

NYマーケットレポート (2022年5月26日)

2022年5月26日(木)

アジア主要株価指数	終値	前日比	年初来%	外国為替	終値	高値	安値
日経平均	26,604.84	-72.96	-7.60%	USD/JPY	127.05	127.58	126.55
ハンセン指数	20,116.20	-55.07	-14.02%	EUR/JPY	136.33	136.64	135.24
上海総合	3,123.11	+15.64	-14.20%	GBP/JPY	160.17	160.83	159.01
韓国総合	2,612.45	-4.77	-12.26%	AUD/JPY	90.17	90.66	89.65
豪ASX200	7,105.88	-49.36	-4.55%	EUR/USD	1.0730	1.0730	1.0663
シンガポールST	3,209.18	+29.60	2.74%	BRL/JPY	26.569	26.665	25.959
インドSENSEX	54,252.53	+503.27	-6.87%	RUB/JPY	1.924	2.106	1.924

欧州主要株価指数	終値	前日比	年初来%	Commodity	終値	前日比	年初来%
英FT100	7,564.92	+42.17	2.44%	NY GOLD	1,847.60	+1.30	1.04%
仏CAC40	6,410.58	+111.94	-10.38%	NY 原油	114.09	+3.76	51.70%
独DAX	14,231.29	+223.36	-10.41%	CBOTコーン	765.00	-27.50	28.95%
スペインIBX35	8,888.80	+128.60	2.01%	CRB指数	318.663	+4.089	37.13%
イタリアFTSE MIB	24,546.50	+296.05	-10.24%	ドル指数先物	101.829	-0.227	6.44%
トルコ・イスタンブール100	2,450.84	+32.74	31.93%	VIX指数	27.50	-0.87	59.70%
ロシアRTS	1,174.72	-64.35	-26.38%				
南ア全株指数	69,483.76	+1898.51	-5.73%				

米主要株価指数	終値	前日比	年初来%
米ダウ平均	32,637.19	+516.91	-10.19%
S&P500	4,057.84	+79.11	-14.86%
NASDAQ	11,740.65	+305.91	-24.96%

南北米主要株価指数	終値	前日比	年初来%
カナダ・トロント総合	20,532.18	+148.43	-3.25%
メキシコ・ボルサ指数	52,143.00	+425.93	-2.12%
ブラジル・ボベスパ指数	111,889.88	+1310.07	6.74%

5/27 経済指標スケジュール
08:30 【日本】5月消費者物価指数[東京都区部]
10:30 【中国】4月工業利益
10:30 【オーストラリア】4月小売売上高
15:00 【スウェーデン】4月小売売上高
17:00 【欧州】4月マネーサプライM3
21:30 【米国】4月個人所得
21:30 【米国】4月個人支出
21:30 【米国】4月PCEデフレーター
21:30 【米国】4月卸売在庫
23:00 【米国】5月ミシガン大学消費者信頼感指数

Commodity	終値	前日比	年初来%
NY GOLD	1,847.60	+1.30	1.04%
NY 原油	114.09	+3.76	51.70%
CBOTコーン	765.00	-27.50	28.95%
CRB指数	318.663	+4.089	37.13%
ドル指数先物	101.829	-0.227	6.44%
VIX指数	27.50	-0.87	59.70%

Crypto Currency	本日	前日
CME Bitcoin(先物・期近)	29420	29740
XRP(Ripple)【BSTP】	0.395	0.407
Ethereum【BSTP】	1826.42	1958.98
Bitcoin Cash	181.67	191.72

オセアニア国債利回り	本日	前日
オーストラリア10年債	3.207%	3.245%
ニュージーランド10年債	3.532%	3.592%
日本国債利回り		
2年債	-0.055%	-0.071%
10年債	0.240%	0.213%
30年債	1.013%	0.964%

欧州国債利回り	本日	前日
ドイツ10年債	0.998%	0.952%
英国 10年債	1.968%	1.910%
フランス 10年債	1.510%	1.480%
イタリア 10年債	2.900%	2.950%
スペイン 10年債	2.060%	2.060%
米国債利回り		
2年債	2.476%	2.492%
10年債	2.747%	2.745%
30年債	2.982%	2.969%

5/27 主要会議・講演・その他予定
・セントルイス連銀総裁 講演

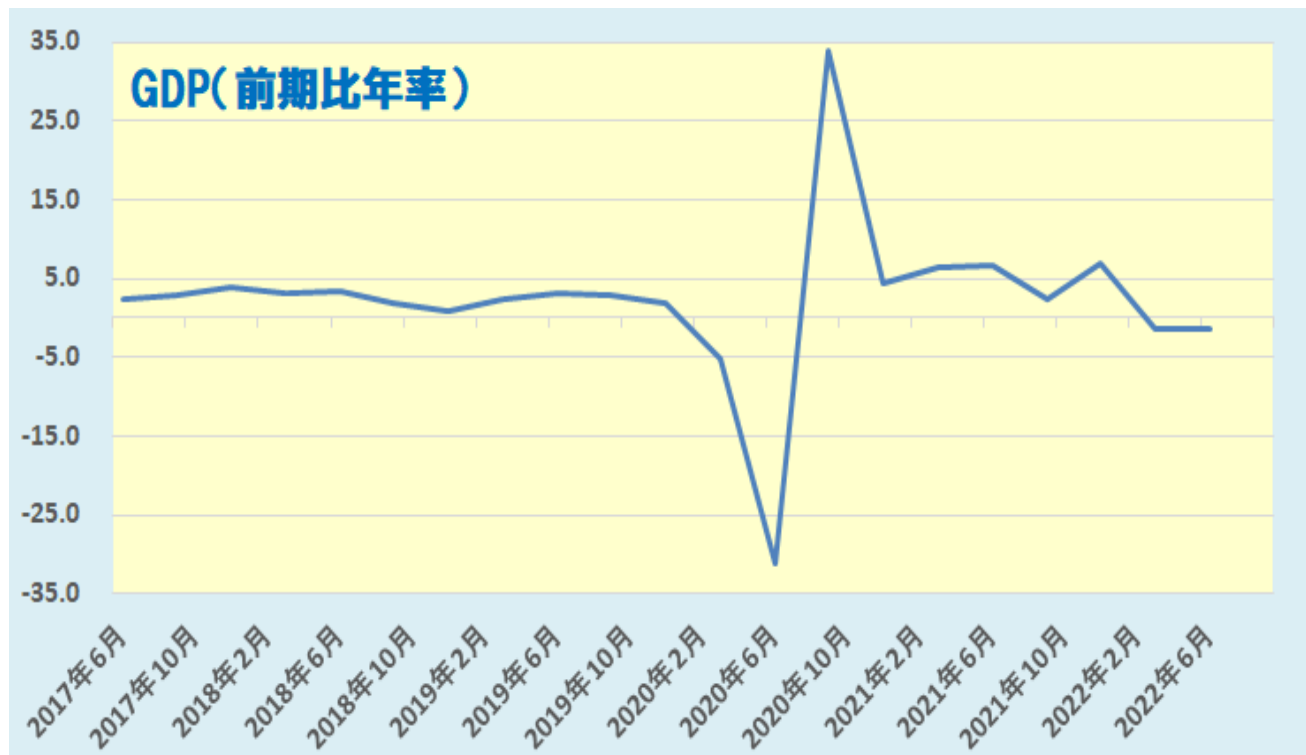
NY 市場レポート（前日 21 時 00 分～午前 5 時 30 分まで）

米国の主要な経済指標の結果

1Q GDP（前期比年率/改定） -1.5%（予想 -1.3%・前回 -1.4%）

1Q 個人消費（前期比/改定） 3.1%（予想 2.9%・前回 2.7%）

1-3 月期の米 GDP 改定値は、速報値から下方修正された。マイナス成長は 7 四半期ぶり。個人消費は速報値から上方修正されたものの、住宅投資などが大きく下方修正されたことが影響した。



データを基に SBILM が作成

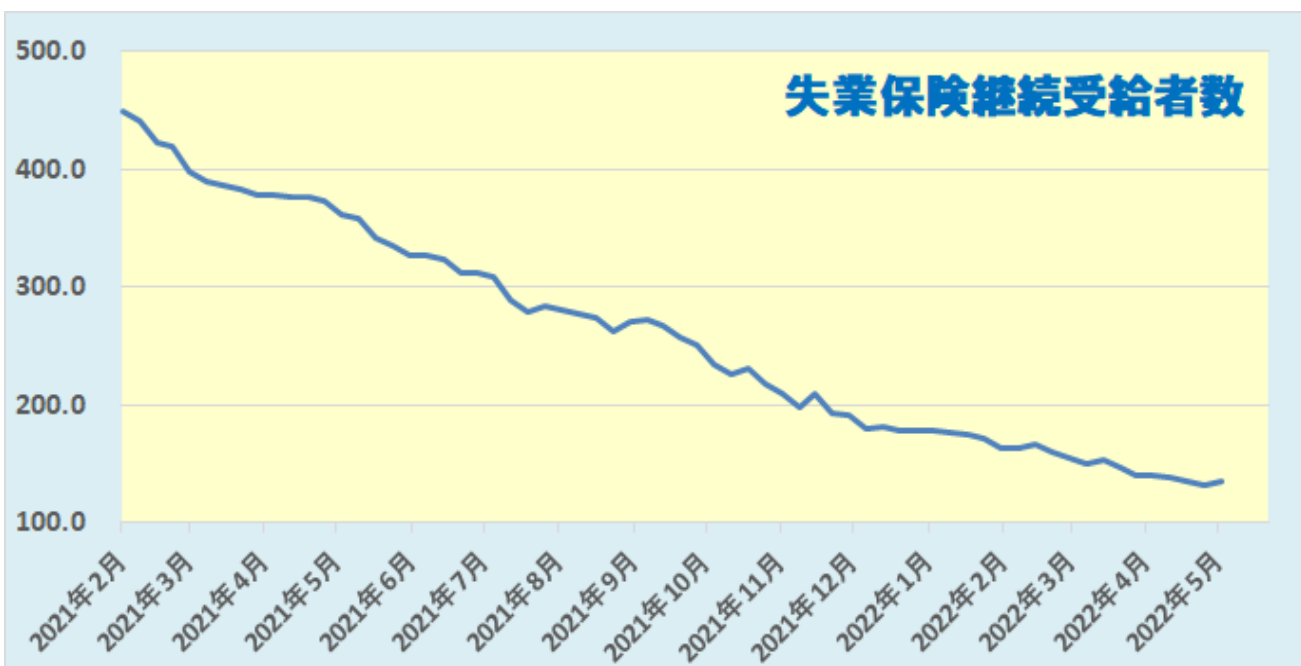
新規失業保険申請件数 21.0 万件（予想 21.0 万件・前回 21.8 万件）

失業保険継続受給者数 134.6 万人（予想 131.0 万人・前回 131.7 万人⇒131.5 万人）

米新規失業保険申請件数（5/21 までの週）は、前週比-0.8 万件と 2 週ぶりの減少となった。一方、発表が 1 週遅れる失業保険継続受給者数（5/14 までの週）は、前週比+3.1 万人となり、7 週ぶりに増加した。労働市場の改善が続いたが、FRB の利上げが労働市場を圧迫するとの懸念も出ている。



データを基に SBILM が作成

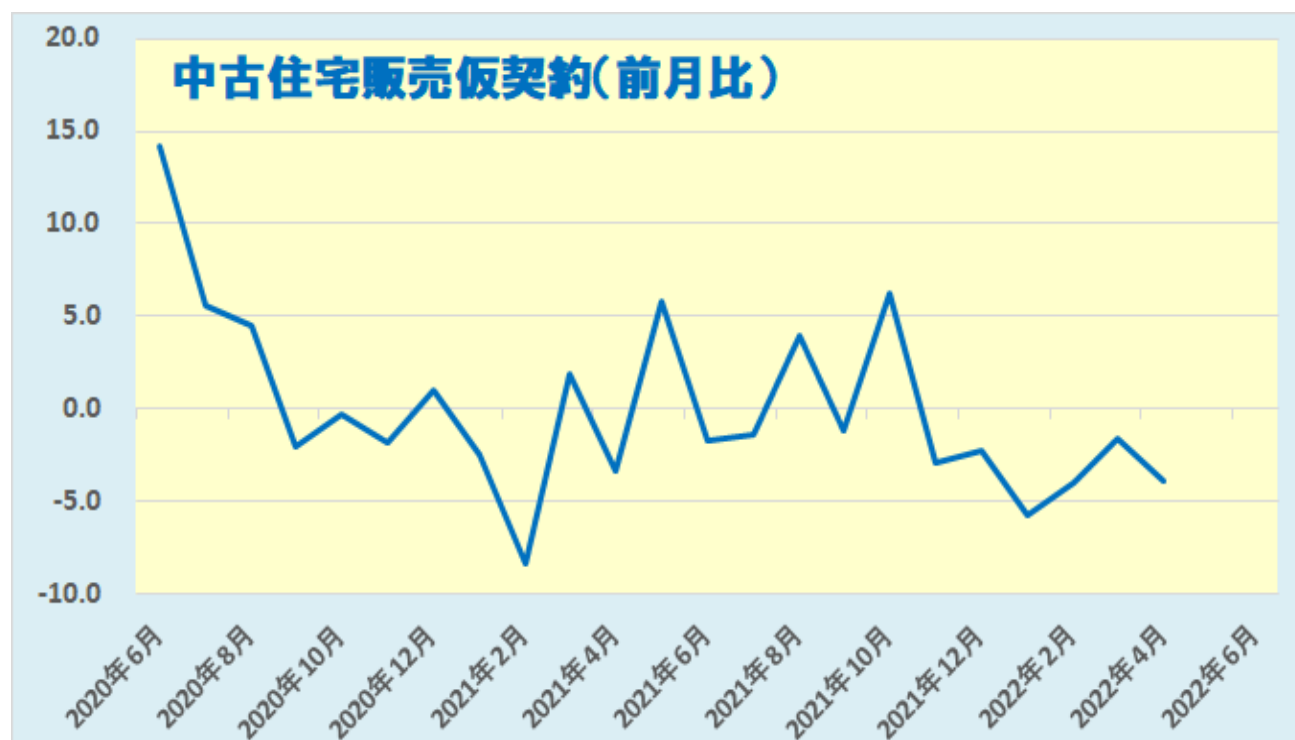


データを基に SBILM が作成

4月中古住宅販売仮契約（前月比）-3.9%（予想 -2.0%・前回 -1.2%⇒-1.6%）

4月中古住宅販売仮契約（前年比）-11.5%（予想 -8.9%-9.2%）

4月の米中古住宅販売仮契約は、予想以上のマイナス幅となり、前月比では6ヵ月連続の低下となった。住宅価格が高止まりしていることや、FRBの利上げを背景に住宅ローン金利が上昇したことが消費者心理を圧迫した。地域別では、中西部が+6.6%と上昇したが、北東部は-16.2%、南部が-4.7%、西部が-4.3%と低下した。



データを基に SBILM が作成

ダウ平均は5営業日続伸、ナスダックは続伸

米株式市場では、大手百貨店の良好な決算発表を受けて、米国の個人消費は堅調との見方が広がり、主要株価指数は序盤から堅調な動きとなった。さらに、FRBの利上げ加速に対する警戒感が和らいだことも引き続き投資家心理を支えた。ダウ平均株価は、序盤から堅調な動きが続き、一時前日比653ドル高まで上昇した。引けにかけて上げ幅を縮小し、516.91ドル高(+1.61%)で終了した。一方、ハイテク株中心のナスダックは、305.91ポイント高(+2.68%)で終了した。



データを基に SBILM が作成

セクター別変動率(ダウ平均)			個別の変動率(ダウ平均銘柄)		
	セクター	変動率		銘柄	変動率
1	消費者サービス	2.69%	1	ボーイング	4.65%
2	資本財	2.21%	2	ナイキ	4.38%
3	金融	1.98%	3	ホーム・デポ	3.15%
4	テクノロジー	1.79%	4	インテル	3.03%
5	消費財	0.83%	5	アメリカンエキスプレス	3.03%

データを基に SBILM が作成

終盤にかけてドルは主要通貨に対して下落

NY 市場では、序盤に発表された第 1 四半期の米 GDP 改定値が速報値から下方修正されたことを受けて、初動は小幅ドル売りに反応した。ただ、米株価先物の上昇や米長期金利の上昇を受けて、ドル/円は堅調な動きとなり、発表後に付けた 126.89 から 127.42 まで上昇した。一方、米主要株価指数が序盤から堅調な動きとなったことから、クロス円も堅調な動きとなった。ただ、上昇一服後はドル円・クロス円は上値の重い動きとなった。その後、米 7 年債入札が好調だったことで米債券買い（利回りは低下）が優勢となり、米長期金利の低下が続いたことから、ドルは主要通貨に対して軟調な動きとなり、対円でも 127.05 まで下落した。



出所：総合分析チャート

提供：SBI リクイディティ・マーケット株式会社

お客様は、本レポートに表示されている情報をお客様自身のためにのみご利用するものとし、第三者への提供、再配信を行うこと、独自に加工すること、複製もしくは加工したものを第三者に譲渡または使用させることは出来ません。情報の内容については万全を期しておりますが、その内容を保証するものではありません。また、これらの情報によって生じたいかなる損害についても、当社および本情報提供者は一切の責任を負いません。

本レポートに表示されている事項は、投資一般に関する情報の提供を目的としたものであり、勧誘を目的としたものではありません。投資にあたっての最終判断はお客様ご自身でお願いします。