

# NYマーケットレポート (2022年4月7日)

## 2022年4月7日(木)

アジア主要株価指数	終値	前日比	年初来%	外国為替	終値	高値	安値
日経平均	26,888.57	-461.73	-6.61%	USD/JPY	123.99	124.00	123.47
ハンセン指数	21,808.98	-271.54	-6.79%	EUR/JPY	134.82	135.50	134.42
上海総合	3,236.70	-46.73	-11.07%	GBP/JPY	162.07	162.27	161.41
韓国総合	2,695.86	-39.17	-9.46%	AUD/JPY	92.72	93.19	92.41
豪ASX200	7,442.83	-47.25	-0.02%	EUR/USD	1.0873	1.0938	1.0865
シンガポールST	3,404.23	-18.72	8.98%	BRL/JPY	25.981	26.319	25.830
インドSENSEX	59,034.95	-575.46	1.34%	RUB/JPY	1.513	1.527	1.454

欧州主要株価指数	終値	前日比	年初来%	コモディティ	終値	前日比	年初来%
英FT100	7,551.81	-35.89	2.27%	NY GOLD	1,937.80	+14.70	5.97%
仏CAC40	6,461.68	-37.15	-9.67%	NY 原油	96.03	-0.20	27.68%
独DAX	14,078.15	-73.54	-11.37%	CBOTコーン	750.25	+3.25	26.46%
スペインIBX35	8,467.40	-14.70	-2.83%	CRB指数	294.579	+1.438	26.77%
イタリアFTSE MIB	24,302.71	-144.65	-11.13%	ドル指数先物	99.751	+0.152	4.27%
トルコ・イスタンブール100	2,345.20	+28.80	26.24%	VIX指数	21.55	-0.55	25.15%
ロシアRTS	1,092.41	+57.62	-31.54%				
南ア全株指数	74,008.06	-350.97	0.41%				

米主要株価指数	終値	前日比	年初来%	Crypto Currency	本日	前日
米ダウ平均	34,583.57	+87.06	-4.83%	CME Bitcoin(先物・期近)	43550	43880
S&P500	4,500.21	+19.06	-5.58%	XRP(Ripple) [BSTP]	0.783	0.778
NASDAQ	13,897.30	+8.48	-11.17%	Ethereum [BSTP]	3239.13	3234.13
南北米主要株価指数				Bitcoin Cash	336.06	339.68
カナダ・トロント総合	21,834.89	+46.29	2.88%			
メキシコ・ボルサ指数	55,280.59	-158.14	3.77%			
ブラジル・ボベスパ指数	118,862.12	+634.37	13.39%			

### 4/8 経済指標スケジュール

- 08:50 【日本】2月貿易収支
- 08:50 【日本】2月経常収支
- 13:30 【日本】3月企業倒産件数
- 14:00 【日本】3月消費者態度指数
- 15:00 【日本】3月景気ウォッチャー調査
- 15:00 【ノルウェー】2月GDP
- 18:30 【南アフリカ】3月SACCI景況感指数
- 21:30 【カナダ】3月失業率
- 21:30 【カナダ】3月雇用ネット変化率
- 21:30 【カナダ】3月労働参加率
- 23:00 【米国】2月卸売在庫
- 23:00 【米国】2月卸売売上高

オセアニア国債利回り	本日	前日
オーストラリア10年債	2.920%	2.938%
ニュージーランド10年債	3.455%	3.435%
日本国債利回り		
2年債	-0.038%	-0.032%
10年債	0.233%	0.245%
30年債	1.027%	1.029%

欧州国債利回り	本日	前日
ドイツ10年債	0.681%	0.650%
英国 10年債	1.730%	1.703%
フランス 10年債	1.230%	1.180%
イタリア 10年債	2.330%	2.300%
スペイン 10年債	1.660%	1.640%
米国債利回り		
2年債	2.459%	2.471%
10年債	2.658%	2.598%
30年債	2.679%	2.626%

### 4/8 主要会議・講演・その他予定

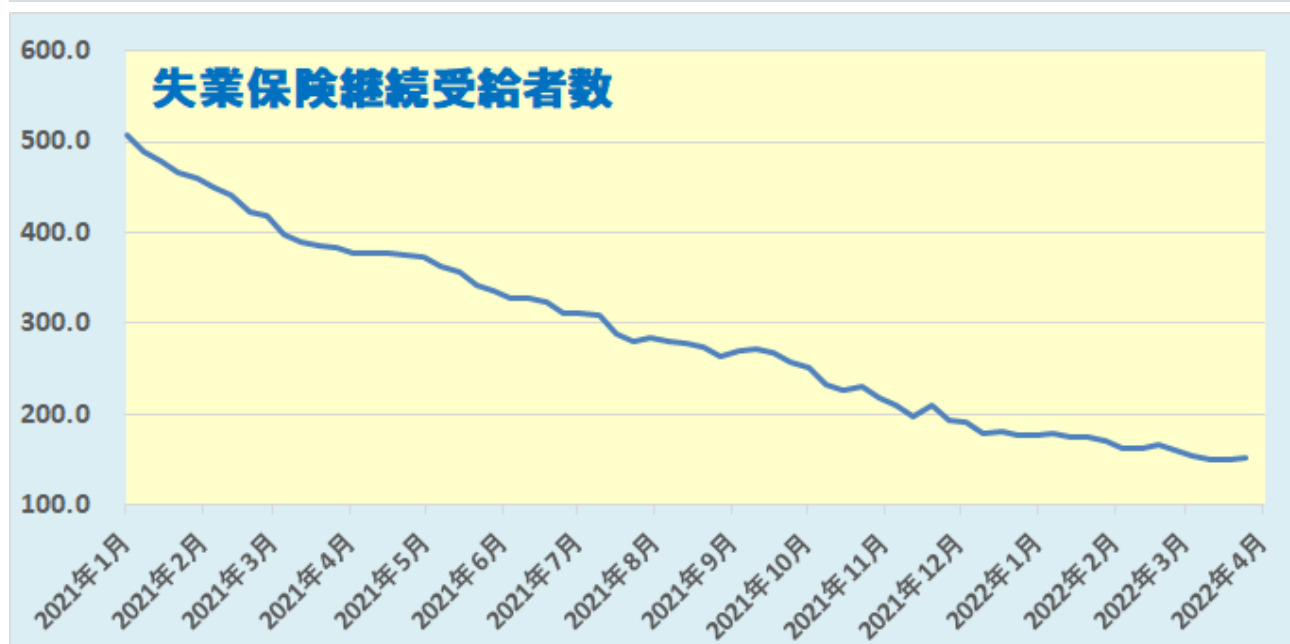
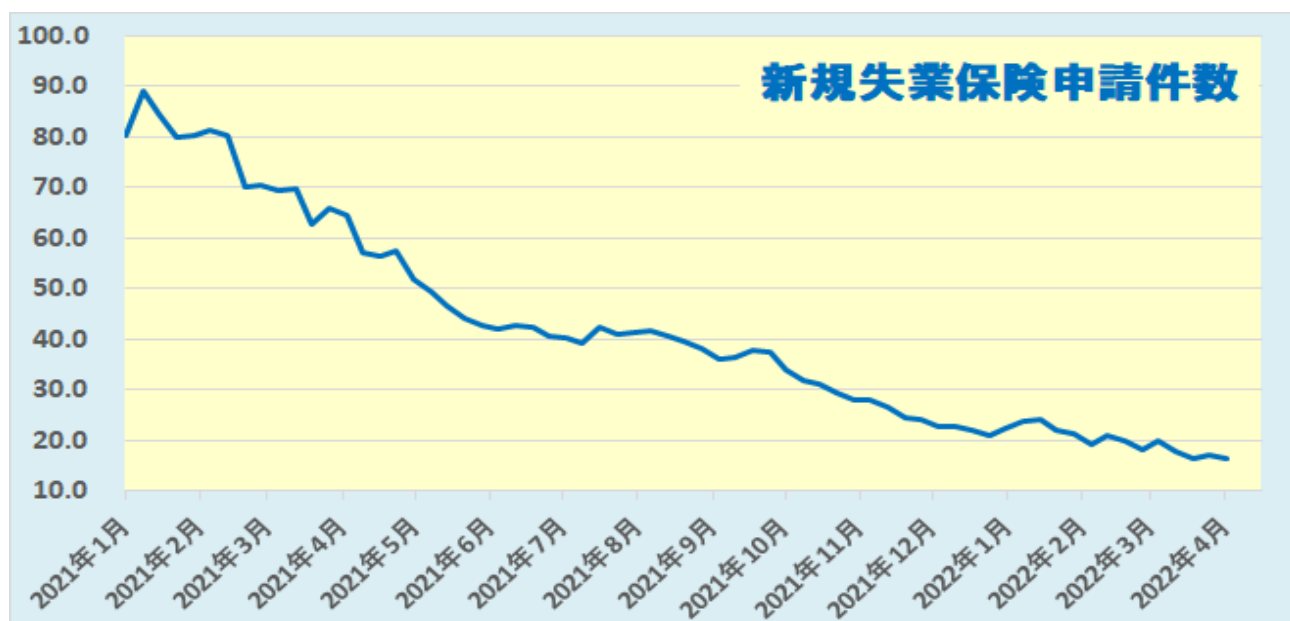
## NY 市場レポート（前日 21 時 00 分～午前 5 時 30 分まで）

### 米国の主要な経済指標の結果

新規失業保険申請件数 16.6 万件（予想 20.0 万件・前回 17.1 万件⇒17.1 万件）

失業保険継続受給者数 152.3 万人（予想 130.2 万人・前回 130.7 万人⇒150.6 万人）

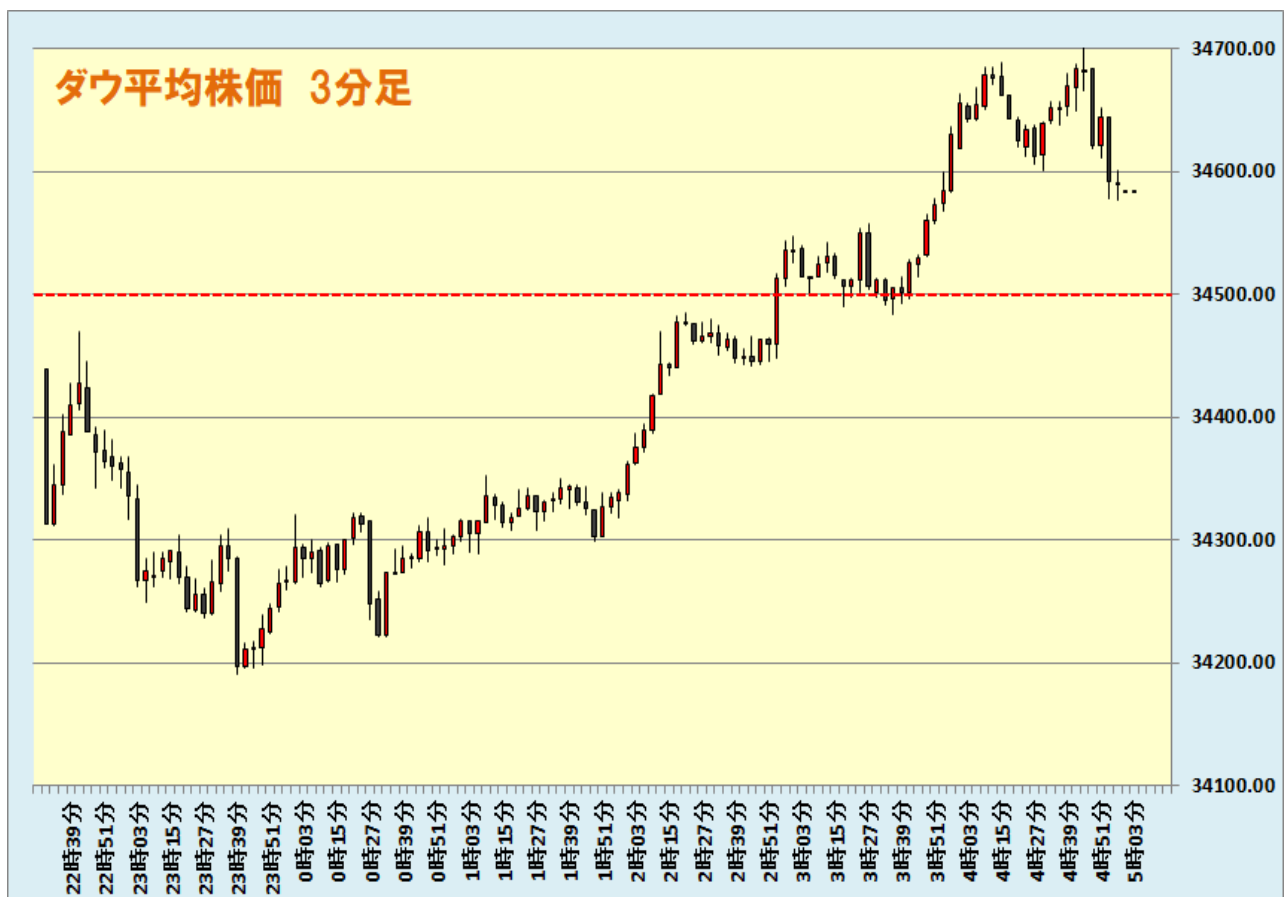
米新規失業保険申請件数（4/2 までの週）は、前週比-0.5 万件と 2 週ぶりの減少となり、3/18 までの週の 1969 年以来の低水準に並び、経済活動再開が進んだことによる労働市場の改善が続いていることが示された。労働省は今回の発表から集計方法を変更したことで、前週の結果などが大幅修正された。一方、1 週発表が遅れる失業保険継続受給者数（3/26 までの週）は、前週比+1.7 万人と 4 週ぶりの増加となった。



データを基に SBILM が作成

## 米主要株価指数は反発

米株式市場では、ウクライナ情勢への懸念や、FRBによる金融引き締め加速への警戒感が引き続き材料視され、主要株価指数は序盤から軟調な動きとなった。下げ一服後は、序盤に発表された米新規失業保険申請件数が良好な結果となったことや、原油先物の下落が続いたことで消費減退への懸念が後退したが好感され、主要株価指数はプラスに転じて反発となった。ダウ平均株価は、序盤から軟調な動きとなり、一時前日比305ドル安まで下落した。その後は上昇に転じ、終盤には209ドル高まで上昇する場面もあり、87.06ドル高(+0.25%)で終了した。一方、ハイテク株中心のナスダックは8.48ポイント高(+0.06%)で終了した。



データを基に SBILM が作成

セクター別変動率(ダウ平均)			個別の変動率(ダウ平均銘柄)		
	セクター	変動率		銘柄	変動率
1	エネルギー	1.39%	1	メルク	2.15%
2	消費財	1.20%	2	ウォルグリーンBA	1.81%
3	消費者サービス	1.16%	3	ホーム・デポ	1.41%
4	ヘルスケア	0.79%	4	シェブロン	1.39%
5	テクノロジー	0.08%	5	P&G	1.29%

データを基に SBILM が作成



## ドル円・クロス円は底固い動き

NY 市場では、序盤に発表された米新規失業保険申請件数が予想以上の改善となったことが好感され、ドルは主要通貨に対して堅調な動きとなった。ドル/円は、米長期金利の上昇も加わり、一時 124.00 まで上昇したが、前日高値の 124.05 には届かなかった。その後、米長期金利が低下したことから上昇一服となり、ドル/円は 123.76 まで下落した。一方、米主要株価指数が序盤から大幅下落となったことから、クロス円も軟調な動きとなった。また、原油先物が下げ幅を拡大したことで、資源国通貨が下落となり、豪ドルもドルや円に対して軟調な動きとなった。ただ、終盤には米長期金利が再び上昇したことや、下落していた米主要株価指数が上昇に転じてプラス圏まで上昇したことから、ドル円・クロス円も終盤にかけて持ち直した。ドル/円は 124.00 まで値を戻したが、上値の重い動きが続いた。



出所：総合分析チャート

提供：SBI リクイディティ・マーケット株式会社

お客様は、本レポートに表示されている情報をお客様自身のためにのみご利用するものとし、第三者への提供、再配信を行うこと、独自に加工すること、複製もしくは加工したものを第三者に譲渡または使用させることは出来ません。情報の内容については万全を期しておりますが、その内容を保証するものではありません。また、これらの情報によって生じたいかなる損害についても、当社および本情報提供者は一切の責任を負いません。

本レポートに表示されている事項は、投資一般に関する情報の提供を目的としたものであり、勧誘を目的としたものではありません。投資にあたっての最終判断はお客様ご自身でお願いします。