

NY マーケットレポート (2022年2月25日)

2022年2月25日 (金)

| アジア主要株価指数 | 終値 | 前日比 | 年初来% | 外国為替 | 終値 | 高値 | 安値 |
|-----------|-----------|----------|---------|---------|--------|--------|--------|
| 日経平均 | 26,476.50 | +505.68 | -8.04% | USD/JPY | 115.55 | 115.76 | 115.15 |
| ハンセン指数 | 22,767.18 | -134.38 | -2.69% | EUR/JPY | 130.25 | 130.29 | 128.73 |
| 上海総合 | 3,451.41 | +21.45 | -5.18% | GBP/JPY | 155.05 | 155.19 | 154.16 |
| 韓国総合 | 2,676.76 | +27.96 | -10.10% | AUD/JPY | 83.60 | 83.62 | 82.46 |
| 豪ASX200 | 6,997.80 | +7.20 | -6.00% | EUR/USD | 1.1273 | 1.1273 | 1.1166 |
| シンガポールST | 3,294.47 | +18.41 | 5.47% | BRL/JPY | 22.544 | 22.742 | 22.343 |
| インドSENSEX | 55,858.52 | +1328.61 | -4.11% | RUB/JPY | 1.355 | 1.414 | 1.343 |

| 欧州主要株価指数 | 終値 | 前日比 | 年初来% | コモディティ | 終値 | 前日比 | 年初来% |
|----------------|-----------|---------|---------|---------|----------|--------|--------|
| 英FT100 | 7,489.46 | +282.08 | 1.42% | NY GOLD | 1,887.60 | -38.70 | 3.23% |
| 仏CAC40 | 6,752.43 | +231.38 | -5.60% | NY 原油 | 91.59 | -1.22 | 21.78% |
| 独DAX | 14,567.23 | +515.13 | -8.29% | CBOTコーン | 655.75 | -34.50 | 10.54% |
| スペインIBX35 | 8,486.60 | +288.10 | -2.61% | CRB指数 | 264.44 | -4.58 | 13.80% |
| イタリアFTSE MIB | 25,773.03 | +895.52 | -5.75% | ドル指数先物 | 96.541 | -0.596 | 0.91% |
| トルコ・イスタンブール100 | 1,952.40 | +101.02 | 5.10% | VIX指数 | 27.59 | -2.73 | 60.22% |
| ロシアRTS | 936.94 | +194.03 | -41.29% | | | | |
| 南ア全株指数 | 74,205.69 | +508.58 | 0.67% | | | | |

| 米主要株価指数 | 終値 | 前日比 | 年初来% | Crypto Currency | 本日 | 前日 |
|-------------|------------|----------|---------|--------------------|---------|---------|
| 米ダウ平均 | 34,058.75 | +834.92 | -6.27% | CME Bitcoin(先物・期近) | 38,983 | 38,320 |
| S&P500 | 4,384.65 | +95.95 | -8.00% | Ripple(XRP)【BSTP】 | 0.703 | 0.701 |
| NASDAQ | 13,694.63 | +221.05 | -12.47% | Ethereum【BSTP】 | 2706.55 | 2633.44 |
| 南北米主要株価指数 | | | | Bitcoin Cash | 303.89 | 302.11 |
| カナダ・トロント総合 | 21,106.00 | +344.07 | -0.55% | | | |
| メキシコ・ボルサ指数 | 52,555.60 | +1101.55 | -1.35% | | | |
| ブラジル・ボベスパ指数 | 113,141.90 | +1550.00 | 7.94% | | | |

*一部暫定値

2/28 経済指標スケジュール

8:50【日本】1月鉱工業生産
 8:50【日本】1月小売販売額
 8:50【日本】1月百貨店・スーパー販売額
 9:00【ニュージーランド】2月ANZ企業景況感
 9:30【オーストラリア】4Q企業営業利益
 9:30【オーストラリア】1月民間部門信用
 9:30【オーストラリア】1月小売売上高
 11:00【シンガポール】1月マネーサプライM2
 14:00【日本】1月建設工事受注
 14:00【日本】1月住宅着工戸数
 15:00【南アフリカ】1月マネーサプライM3
 15:00【南アフリカ】1月民間部門信用
 16:00【トルコ】4QGDP
 16:00【トルコ】1月貿易収支
 16:30【スイス】1月実質小売売上高
 17:00【スイス】2月KOF先行指数
 17:00【スイス】4QGDP
 21:00【南アフリカ】1月財政収支
 21:00【南アフリカ】1月貿易収支
 22:30【カナダ】4Q経常収支
 22:30【カナダ】1月原料価格指数
 22:30【カナダ】1月鉱工業製品価格
 22:30【米国】1月卸売在庫
 23:45【米国】2月シカゴ購買部協会景気指数
 23:59【香港】1月マネーサプライM3
 0:30【米国】2月ダラス連銀製造業活動指数

| オセアニア国債利回り | 本日 | 前日 |
|--------------|---------|---------|
| オーストラリア10年債 | 2.249% | 2.233% |
| ニュージーランド10年債 | 2.808% | 2.805% |
| 日本国債利回り | | |
| 2年債 | -0.035% | -0.029% |
| 10年債 | 0.204% | 0.191% |
| 30年債 | 0.899% | 0.864% |

| 欧州国債利回り | 本日 | 前日 |
|----------|--------|--------|
| ドイツ10年債 | 0.219% | 0.150% |
| 英国10年債 | 1.464% | 1.453% |
| フランス10年債 | 0.702% | 0.658% |
| イタリア10年債 | 1.827% | 1.786% |
| スペイン10年債 | 1.211% | 1.169% |

| 米国債利回り | 本日 | 前日 |
|--------|--------|--------|
| 2年債 | 1.570% | 1.584% |
| 10年債 | 1.970% | 1.967% |
| 30年債 | 2.285% | 2.282% |

2/28 主要会議・講演・その他予定

米・アトランタ連銀総裁討論会
 G7 財務相・中央銀行総裁会議

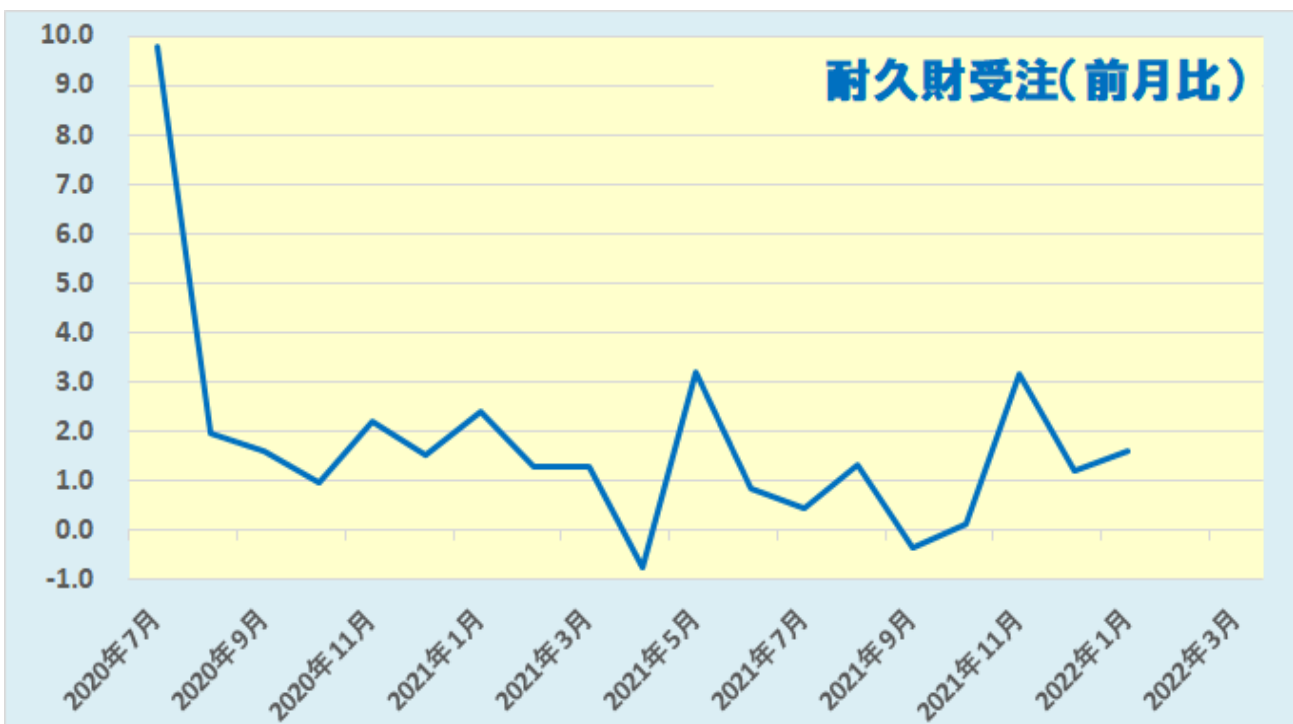
NY 市場レポート（前日 22 時 00 分～午前 6 時 30 分まで）

米国の主要な経済指標の結果

1 月耐久財受注（前月比） 1.6%（予想 0.8%・前回 -0.7%⇒1.2%）

1 月耐久財受注[除輸送用機器]（前月比） 0.7%（予想 0.3%・前回 0.6%⇒0.9%）

1 月の米耐久財受注は、市場予想を上回る結果となり、4 カ月連続のプラスとなった。輸送機器が前月比で +3.4%（前月 1.7%）、民間航空機が +15.6% となったが、国防関連の航空機は -41.1%、自動車・同部品も -0.4% となった。資本財は +5.2%（-1.0%）となり、資本財から国防関連を除いた受注は +4.2%、コア受注は +0.9%、国防関連は +15.7% となった。



データを基に SBILM が作成

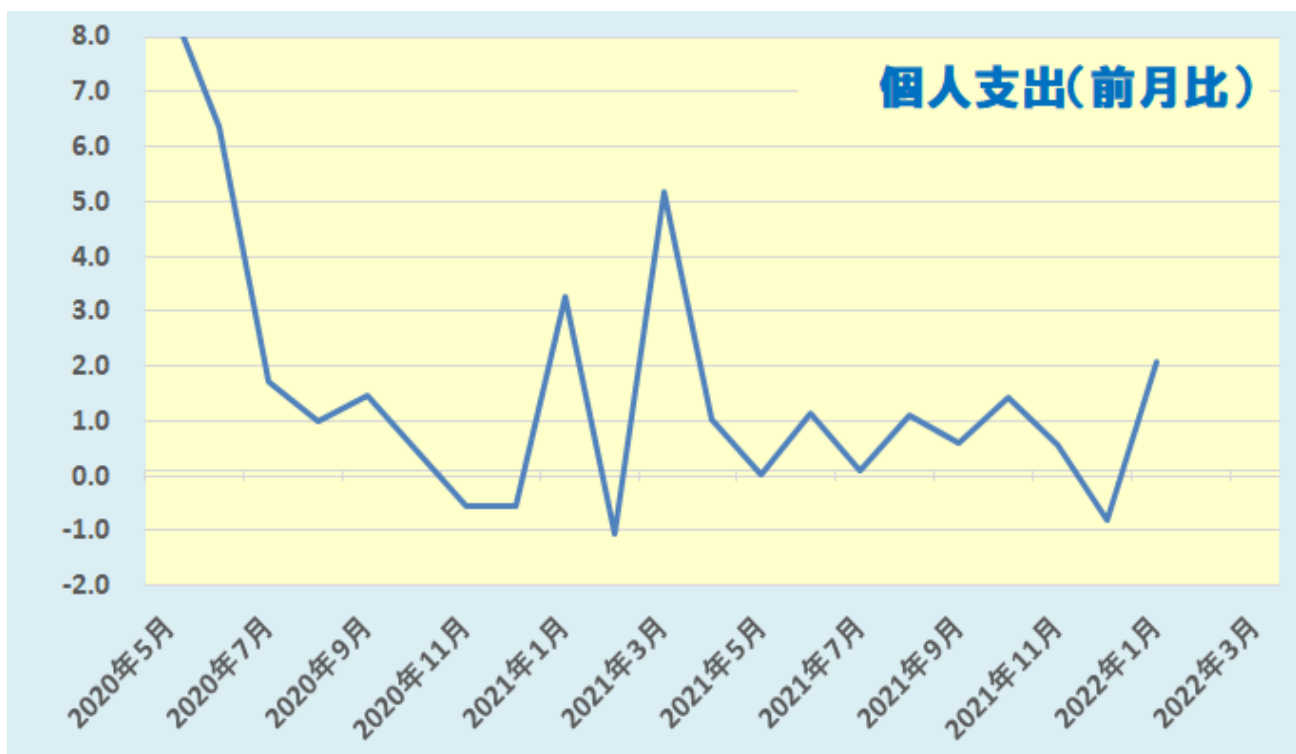
1月個人所得（前月比） 0.0%（予想 -0.4%・前回 0.3%⇒0.4%）

1月個人支出（前月比） 2.1%（予想 1.5%・前回 -0.6%⇒-0.8%）

1月PCEデフレーター（前年比） 6.1%（予想 6.0%・前回 5.8%）

1月PCEコア・デフレーター（前年比） 5.2%（予想 5.2%・前回 4.9%）

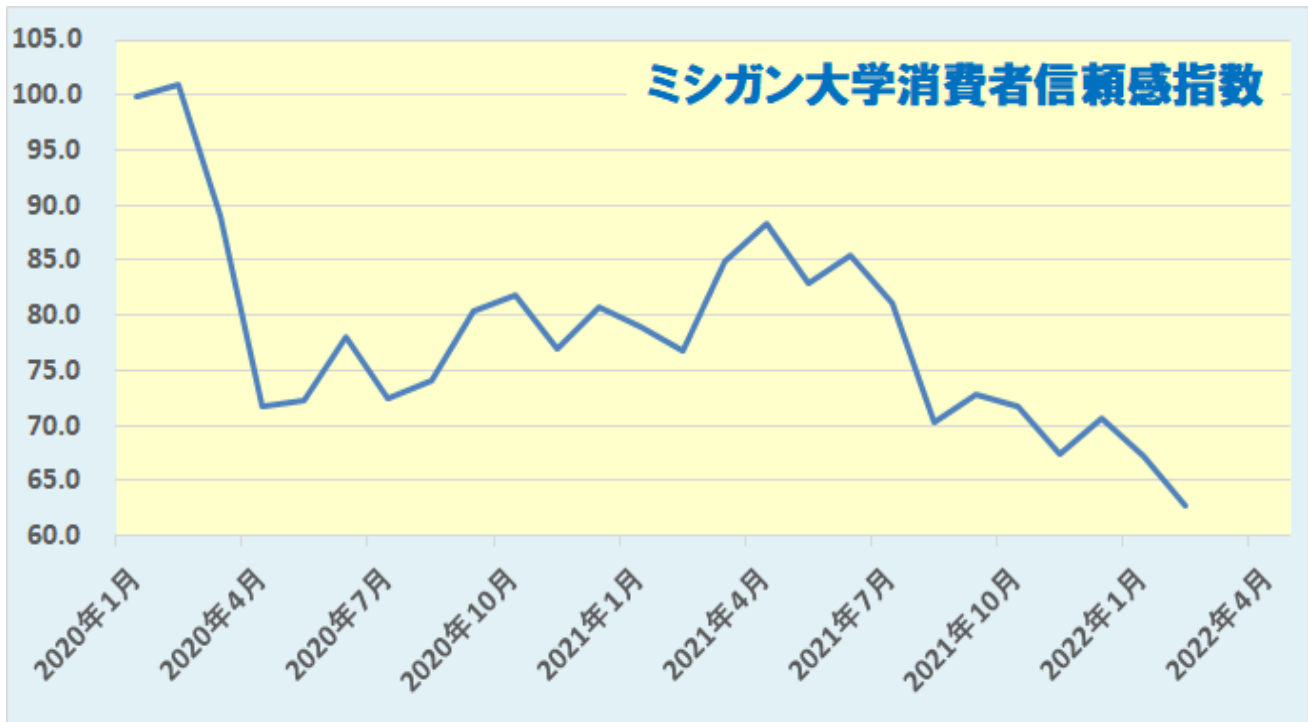
1月の米個人所得・消費統計では、個人所得が横ばいとなった一方、個人支出は市場予想を上回り、2021年3月以来の高い伸びとなった。個人消費支出（PCE）物価指数は、前年比ベースで1982年2月以来、39年11ヵ月ぶりの大きさとなった。また、変動の激しい食品とエネルギーを除いたPCEコア物価指数は市場予想と一致して1983年4月以来の大きさとなり、FRBが目標とする2%を大幅に上回る水準が続いている。



データを基に SBILM が作成

2月ミシガン大学消費者信頼感指数 52.8 (予想 61.7・前回 61.7)

2月の米ミシガン大学消費者信頼感指数の速報値は、速報値から1.1ポイント上昇し、2011年10月以来、10年4ヵ月ぶりの低水準となった。現状指数は68.2と2月速報値から0.3ポイント、前月から3.8ポイント低下した。一方、先行指数は59.4と2月速報値から2.0ポイント、前月から4.7ポイント低下。また、1年後のインフレ期待は4.9%で2月速報値から0.1ポイント低下、前月からは横ばいだった。



データを基に SBILM が作成

米主要株価指数は大幅高

米株式市場では、ウクライナとの停戦交渉にロシア側が応じる用意があると表明したことを受けて、紛争終結への期待感から投資家のリスク回避姿勢が和らぎ、主要株価指数は大幅上昇となった。ダウ平均株価は序盤から堅調な動きとなり、一時前日比 871 ドル高まで上昇した。その後も高値圏を維持したまま 834.92 ドル高 (+2.51%) で終了した。一方、ハイテク株中心のナスダックは 221.04 ポイント高の (+1.64%) で終了した。



データを基に SBILM が作成

| セクター別変動率(ダウ平均) | | | 個別の変動率(ダウ平均銘柄) | | |
|----------------|--------|-------|----------------|---------|-------|
| | セクター | 変動率 | | 銘柄 | 変動率 |
| 1 | ヘルスケア | 4.22% | 1 | J&J | 4.97% |
| 2 | エネルギー | 4.10% | 2 | 3M | 4.74% |
| 3 | 消費財 | 3.79% | 3 | ユナイテッドH | 4.36% |
| 4 | 金融 | 3.12% | 4 | P&G | 4.27% |
| 5 | 通信サービス | 2.65% | 5 | トラベラーズ | 4.17% |

データを基に SBILM が作成

リスク回避の動きが和らぎ、ドル円クロス円は堅調な動き

NY 市場では、ウクライナの大統領がロシア大統領に停戦交渉を提案し、ロシアが協議に応じる姿勢を示したことを受けて、紛争が早期に終結するとの期待感が高まり、投資家のリスク回避の動きが和らぎ、欧米の主要株価指数が大幅上昇となったことから、ドル円・クロス円は堅調な動きとなった。ドル/円は、一時 115.76 まで上昇して 2/16 以来の高値を付けたが、終盤にドルが欧州通貨や資源国通貨に対して下落したことから、対円でも終盤に失速して 115.52 まで下落した。一方、ラガルド ECB 総裁が、ロシアによるウクライナ侵攻を受けて、ユーロ圏の物価や金融安定のため必要なことをすべて実施する用意があると表明したことも好感され、ユーロはドルや円に対して上昇となり、対円では前日の 127 円台から 130 円台を回復して終了した。



出所：総合分析チャート

提供：SBI リクイディティ・マーケット株式会社

お客様は、本レポートに表示されている情報をお客様自身のためにのみご利用するものとし、第三者への提供、再配信を行うこと、独自に加工すること、複製もしくは加工したものを第三者に譲渡または使用させることは出来ません。情報の内容については万全を期しておりますが、その内容を保証するものではありません。また、これらの情報によって生じたいかなる損害についても、当社および本情報提供者は一切の責任を負いません。

本レポートに表示されている事項は、投資一般に関する情報の提供を目的としたものであり、勧誘を目的としたものではありません。投資にあたっての最終判断はお客様自身でお願いします。