

NYマーケットレポート (2022年2月3日)

2022年2月3日(木)

アジア主要株価指数	終値	前日比	年初来%
日経平均	27,241.31	-292.29	-5.38%
ハンセン指数	休場		#VALUE!
上海総合	休場		#VALUE!
韓国総合	2,707.82	+44.48	-9.06%
豪ASX200	7,078.01	-9.67	-4.92%
シンガポールST	3,315.99	+66.40	6.16%
インドSENSEX	58,788.02	-770.31	0.92%

*中国、香港は旧正月のため休場

外国為替	終値	高値	安値
USD/JPY	114.97	114.97	114.33
EUR/JPY	131.50	131.54	129.19
GBP/JPY	156.36	156.51	155.06
AUD/JPY	82.07	82.28	81.39
EUR/USD	1.1438	1.1452	1.1268
BRL/JPY	21.647	21.673	21.485
RUB/JPY	1.502	1.505	1.489

欧州主要株価指数	終値	前日比	年初来%
英FT100	7,528.84	-54.16	1.95%
仏CAC40	7,005.63	-109.64	-2.06%
独DAX	15,368.47	-245.30	-3.25%
スペインIBX35	8,689.40	-23.80	-0.28%
イタリアFTSE MIB	27,088.96	-299.77	-0.94%
トルコ・イスタンブール100	1,957.90	-44.34	5.40%
ロシアRTS	1,431.99	-31.91	-10.26%
南ア全株指数	75,021.67	-169.07	1.78%

コモディティ	終値	前日比	年初来%
NY GOLD	1,803.00	-6.20	-1.40%
NY 原油	90.27	+2.01	20.02%
CBOTコーン	616.75	-5.75	3.96%
CRB指数	259.991	+0.503	11.89%
ドル指数先物	95.339	-0.597	-0.35%
VIX指数	24.35	+2.26	41.41%

米主要株価指数	終値	前日比	年初来%
米ダウ平均	35,111.16	-518.17	-3.38%
S&P500	4,477.44	-111.94	-6.06%
NASDAQ	13,878.82	-538.73	-11.29%

南北米主要株価指数	終値	前日比	年初来%
カナダ・トロント総合	21,094.01	-268.35	-0.61%
メキシコ・ボルサ指数	51,145.11	-889.69	-3.99%
ブラジル・ボベスパ指数	111,695.90	-198.50	6.56%

Crypto Currency	本日	前日
CME Bitcoin(先物・期近)	36950	36785
Ripple(XRP)【BSTP】	0.606	0.601
Ethereum【BSTP】	2660.12	2645.92
Bitcoin Cash	277.98	280.87

オセアニア国債利回り	本日	前日
オーストラリア10年債	1.872%	1.917%
ニュージーランド10年債	2.535%	2.587%
日本国債利回り		
2年債	-0.049%	-0.049%
10年債	0.176%	0.179%
30年債	0.785%	0.800%

2/4 経済指標スケジュール

09:30 【オーストラリア】2月四半期金融政策報告
 14:00 【シンガポール】12月小売売上高
 16:00 【ドイツ】12月製造業受注
 16:45 【フランス】12月製造業生産指数
 16:45 【フランス】12月鉱工業生産
 16:45 【フランス】4Q雇用者数[民間部門]
 18:30 【英国】1月建設業PMI
 19:00 【欧州】12月小売売上高
 22:30 【米国】1月失業率
 22:30 【米国】1月非農業部門雇用者数
 22:30 【米国】1月平均時給(前年比)
 22:30 【カナダ】1月失業率
 22:30 【カナダ】1月雇用ネット変化率
 00:00 【カナダ】1月Ivey購買部協会指数

欧州国債利回り	本日	前日
ドイツ10年債	0.143%	0.040%
英国 10年債	1.368%	1.257%
フランス 10年債	0.580%	0.450%
イタリア 10年債	1.640%	1.430%
スペイン 10年債	0.940%	0.780%
米国債利回り		
2年債	1.196%	1.154%
10年債	1.831%	1.775%
30年債	2.152%	2.108%

2/4 主要会議・講演・その他予定

・中国市場休場 (~2/6)

NY 市場レポート（前日 22 時 00 分～午前 6 時 30 分まで）

主要な欧州経済指標の結果

欧州中銀 政策金利 0.00%（予想 0.00%・前回 0.00%）

欧州中銀 上限政策金利[限界貸出金利] 0.25%（予想 0.25%・前回 0.25%）

欧州中銀 下限政策金利[中銀預金金利] -0.50%（予想 -0.50%・前回 -0.50%）

ECB 声明

- ・第 2 四半期は APP（資産購入プログラム）を月額 400 億ユーロのペースで実施
- ・第 3 四半期は APP を月額 300 億ユーロ、第 4 四半期は月額 200 億ユーロのペースで実施
- ・必要なら PEPP（パンデミック緊急購入プログラム）の純購入再開も可能
- ・PEPP で購入した債券の再投資、少なくとも 2024 年末まで継続

ラガルド ECB 総裁（定例会見）

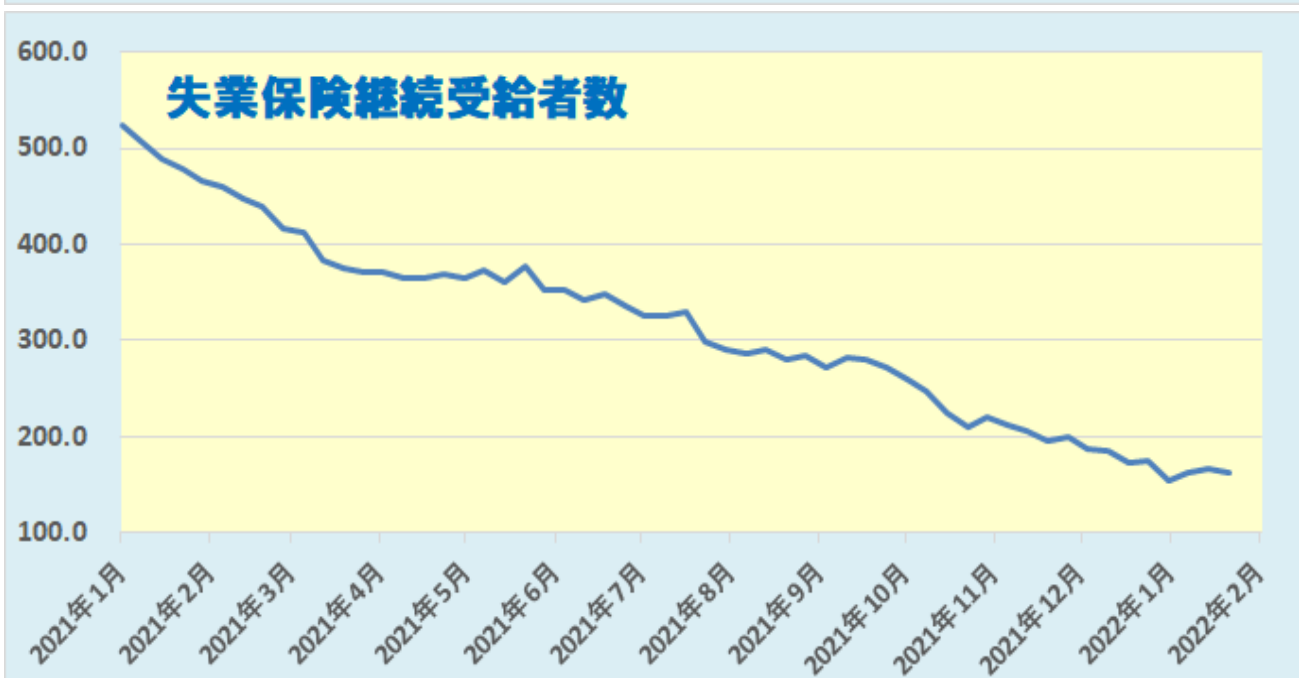
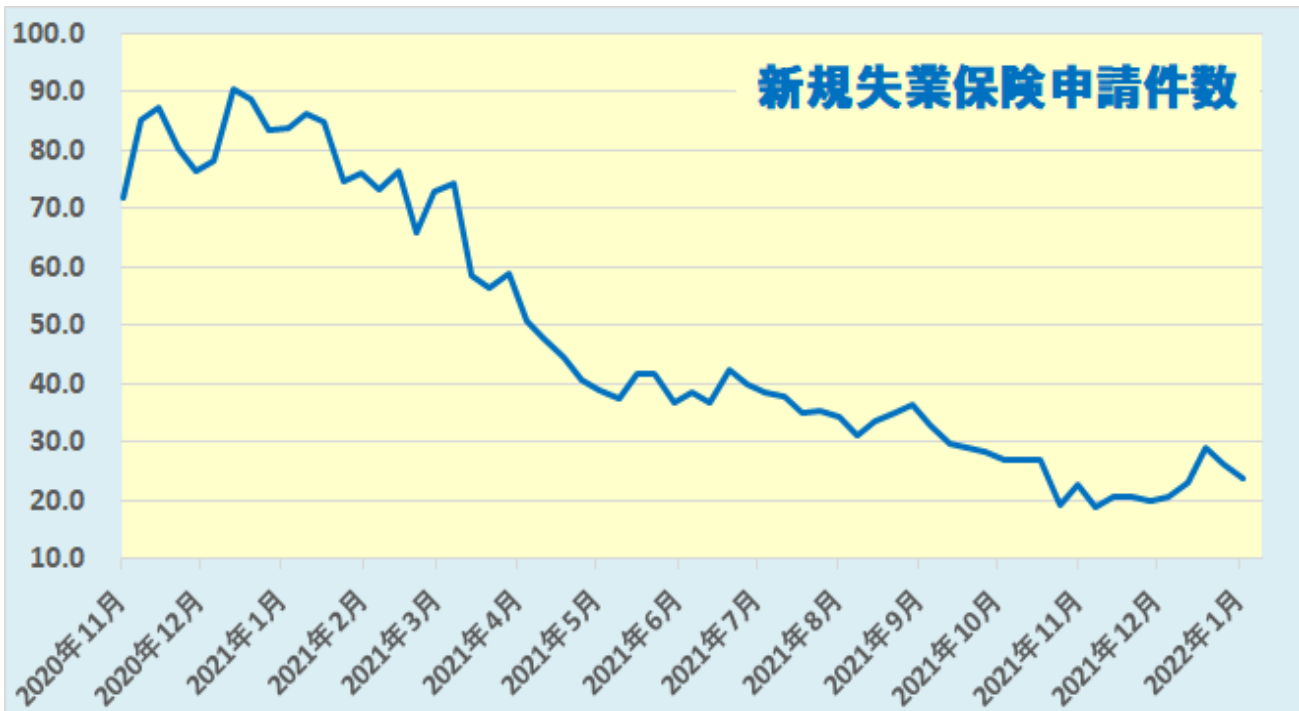
- ・ユーロ圏の経済は回復を続けている
- ・インフレは予想より長く高止まりが続く
- ・インフレ率は今年のうちには低下する
- ・インフレ見通しは上振れ方向に傾いている
- ・メンバーの予想が出る 3 月と 6 月の会合が重要
- ・インフレ目標は ECB の目標に近づきつつある
- ・債券の純購入が終了するまで利上げしない

米国の主要な経済指標の結果

新規失業保険申請件数 23.8 万件（予想 25.0 万件・前回 26.0 万件⇒26.1 万件）

失業保険継続受給者数 162.8 万人（予想 160.0 万人・前回 167.5 万人⇒167.2 万人）

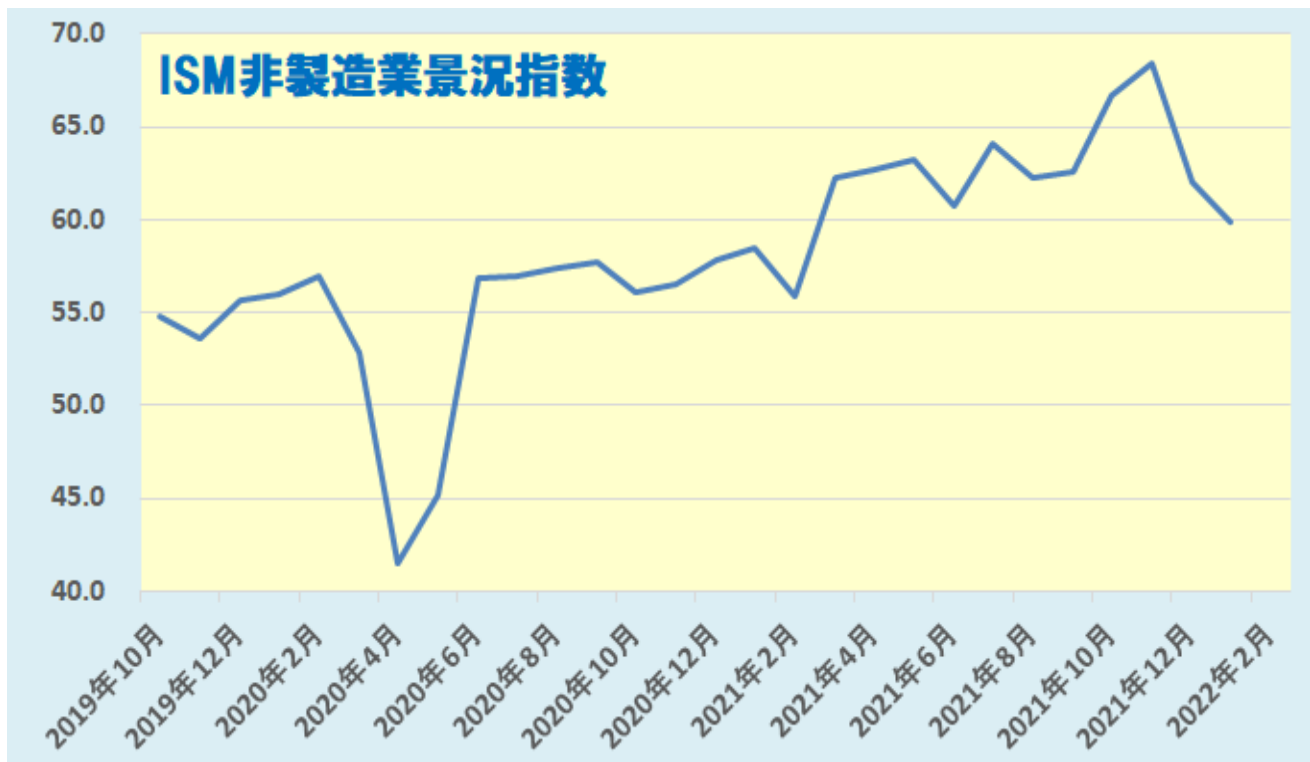
米新規失業保険申請件数（1/29 までの週）は、前週比-2.3 万件と 2 週連続で減少し、オミクロン株の感染拡大による雇用への悪影響が緩和してきたことが示された。一方、失業保険継続受給者数（1/22 までの週）は、前週比-4.4 万人となり、3 週ぶりの減少となった。



データを基に SBILM が作成

1月 ISM 非製造業景況指数 59.9 (予想 59.0・前回 62.0)

1月の米 ISM 非製造業景況指数は、市場予想を上回ったものの、前月から2.4ポイント低下し、2021年2月以来の低水準となった。景況指数が59.9(前月68.3)、仕入価格が82.3(83.9)、新規受注が61.7(62.1)、雇用が52.3(54.7)と低下したが、在庫は49.4(46.7)と上昇した。1月は15業種で景況拡大を、3業種で縮小が報告された。



データを基に SBILM が作成

主要株価指数は大幅反落

米株式市場では、前日に発表された米企業決算が冴えない内容とだったことを受けて、主要株価指数は序盤から下落した。さらに、原油先物が1バレル=90ドル台乗せとなり、インフレ高進への警戒感が強まったことも圧迫要因となり、主要株価指数は大幅反落となった。ダウ平均株価は、序盤から軟調な動きが続き、終盤に一時前日比558ドル安まで下落した。引けにかけて下げ幅を縮小したものの、518.17ドル安(-1.45%)で終了した。一方、ハイテク株中心のナスダックは538.73ポイント安(-3.74%)で終了した。



データを基に SBILM が作成

セクター別変動率(ダウ平均)			個別の変動率(ダウ平均銘柄)		
	セクター	変動率		銘柄	変動率
1	テクノロジー	-3.12%	1	ハネウェルIN	-7.62%
2	資本財	-2.28%	2	セールスフォースD	-5.44%
3	消費者サービス	-1.49%	3	マイクロソフト	-3.90%
4	エネルギー	-0.89%	4	メルク	-3.66%
5	通信サービス	-0.89%	5	インテル	-2.48%

データを基に SBILM が作成

ユーロ、ポンドはドルや円に対して堅調な動き

NY 市場では、序盤に発表された米失業保険申請件数が良好な結果となったものの、英中銀の追加利上げや、ECB 総裁の会見での発言が利上げを示唆したと受け止められたことを受けて、ドルはユーロやポンドに対して下落した。しかし、原油先物が1バレル=90ドル台乗せとなるなど、インフレ高進懸念や、依然として3月のFRBによる利上げ期待が高いことを背景に、米長短金利の上昇が続いたことも加わり、対円では114.97まで上昇した。一方、ユーロは対ドルでは1/14以来、対円では1/5以来の高値を更新した。また、0.25%の利上げを受けて、ポンドも対ドルで1/18以来、対円で1/20以来の高値を更新した。



出所：総合分析チャート

提供：SBI リクイディティ・マーケット株式会社

お客様は、本レポートに表示されている情報をお客様自身のためにのみご利用するものとし、第三者への提供、再配信を行うこと、独自に加工すること、複製もしくは加工したものを第三者に譲渡または使用させることは出来ません。情報の内容については万全を期しておりますが、その内容を保証するものではありません。また、これらの情報によって生じたいかなる損害についても、当社および本情報提供者は一切の責任を負いません。

本レポートに表示されている事項は、投資一般に関する情報の提供を目的としたものであり、勧誘を目的としたものではありません。投資にあたっての最終判断はお客様ご自身でお願いします。