

# NYマーケットレポート (2022年1月20日)

## 2022年1月20日 (木)

| アジア主要株価指数 | 終値        | 前日比     | 年初来%   | 外国為替    | 終値     | 高値     | 安値     |
|-----------|-----------|---------|--------|---------|--------|--------|--------|
| 日経平均      | 27,772.93 | +305.70 | -3.54% | USD/JPY | 114.13 | 114.55 | 113.96 |
| ハンセン指数    | 24,952.35 | +824.50 | 6.64%  | EUR/JPY | 129.09 | 130.08 | 129.06 |
| 上海総合      | 3,555.06  | -3.12   | -2.33% | GBP/JPY | 155.18 | 156.07 | 155.15 |
| 韓国総合      | 2,862.68  | +20.40  | -3.86% | AUD/JPY | 82.48  | 82.97  | 82.42  |
| 豪ASX200   | 7,342.39  | +9.89   | -1.37% | EUR/USD | 1.1311 | 1.1369 | 1.1303 |
| シンガポールST  | 3,294.82  | +10.88  | 5.48%  | BRL/JPY | 20.985 | 21.071 | 20.708 |
| インドSENSEX | 59,464.62 | -634.20 | 2.08%  | RUB/JPY | 1.482  | 1.504  | 1.482  |

| 欧州主要株価指数       | 終値        | 前日比     | 年初来%   | コモディティ  | 終値       | 前日比    | 年初来%   |
|----------------|-----------|---------|--------|---------|----------|--------|--------|
| 英FT100         | 7,585.01  | -4.65   | 2.71%  | NY GOLD | 1,842.60 | -0.60  | 0.77%  |
| 仏CAC40         | 7,194.16  | +21.18  | 0.58%  | NY 原油   | 86.90    | -0.06  | 15.54% |
| 独DAX           | 15,912.33 | +102.61 | 0.17%  | CBOTコーン | 611.00   | +0.50  | 2.99%  |
| スペインIBX35      | 8,814.60  | +39.70  | 1.16%  | CRB指数   | 250.006  | +0.074 | 7.59%  |
| イタリアFTSE MIB   | 27,570.00 | +199.15 | 0.82%  | ドル指数先物  | 95.789   | +0.279 | 0.12%  |
| トルコ・イスタンブール100 | 2,014.21  | -27.87  | 8.43%  | VIX指数   | 25.59    | +1.74  | 48.61% |
| ロシアRTS         | 1,450.59  | +35.91  | -9.10% |         |          |        |        |
| 南ア全株指数         | 76,233.26 | +57.11  | 3.42%  |         |          |        |        |

| 米主要株価指数 | 終値        | 前日比     | 年初来%   | Crypto Currency    | 本日      | 前日      |
|---------|-----------|---------|--------|--------------------|---------|---------|
| 米ダウ平均   | 34,715.39 | -313.26 | -4.47% | CME Bitcoin(先物・期近) | 41300   | 41690   |
| S&P500  | 4,482.73  | -50.03  | -5.95% | Ripple(XRP) [BSTP] | 0.735   | 0.740   |
| NASDAQ  | 14,154.02 | -186.23 | -9.53% | Ethereum [BSTP]    | 3087.29 | 3117.12 |
|         |           |         |        | Bitcoin Cash       | 366.62  | 371.72  |

| 南北米主要株価指数   | 終値         | 前日比      | 年初来%   | オセアニア国債利回り   | 本日      | 前日      |
|-------------|------------|----------|--------|--------------|---------|---------|
| カナダ・トロント総合  | 21,058.18  | -146.98  | -0.78% | オーストラリア10年債  | 1.997%  | 2.002%  |
| メキシコ・ボルサ指数  | 52,508.35  | -314.88  | -1.43% | ニュージーランド10年債 | 2.602%  | 2.625%  |
| ブラジル・ボベスパ指数 | 109,102.00 | +1088.50 | 4.08%  | 日本国債利回り      |         |         |
|             |            |          |        | 2年債          | -0.068% | -0.071% |
|             |            |          |        | 10年債         | 0.147%  | 0.144%  |
|             |            |          |        | 30年債         | 0.533%  | 0.712%  |

| 1/21 経済指標スケジュール         | 欧州国債利回り   | 本日      | 前日      |
|-------------------------|-----------|---------|---------|
| 08:30 【日本】12月全国消費者物価指数  | ドイツ10年債   | -0.024% | -0.010% |
| 09:01 【英国】1月GfK消費者信頼感調査 | 英国 10年債   | 1.225%  | 1.256%  |
| 16:00 【トルコ】1月消費者信頼感指数   | フランス 10年債 | 0.360%  | 0.380%  |
| 16:00 【英国】12月小売売上高      | イタリア 10年債 | 1.300%  | 1.340%  |
| 17:00 【スイス】12月マネーサプライM3 | スペイン 10年債 | 0.660%  | 0.690%  |
| 18:00 【ポーランド】12月雇用      | 米国債利回り    |         |         |
| 18:00 【ポーランド】12月生産者物価指数 | 2年債       | 1.025%  | 1.057%  |
| 22:30 【カナダ】11月小売売上高     | 10年債      | 1.804%  | 1.865%  |
| 00:00 【米国】12月景気先行指数     | 30年債      | 2.117%  | 2.176%  |
| 00:00 【欧州】1月消費者信頼感      |           |         |         |

| 1/21 主要会議・講演・その他予定 |
|--------------------|
|                    |

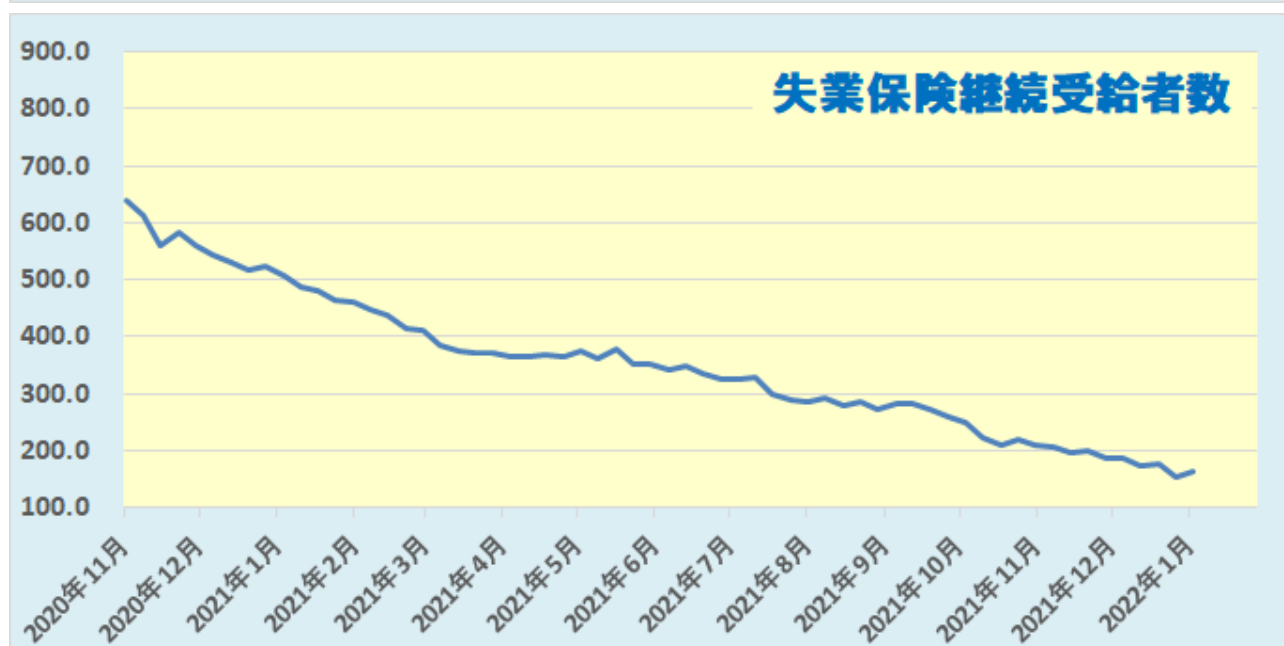
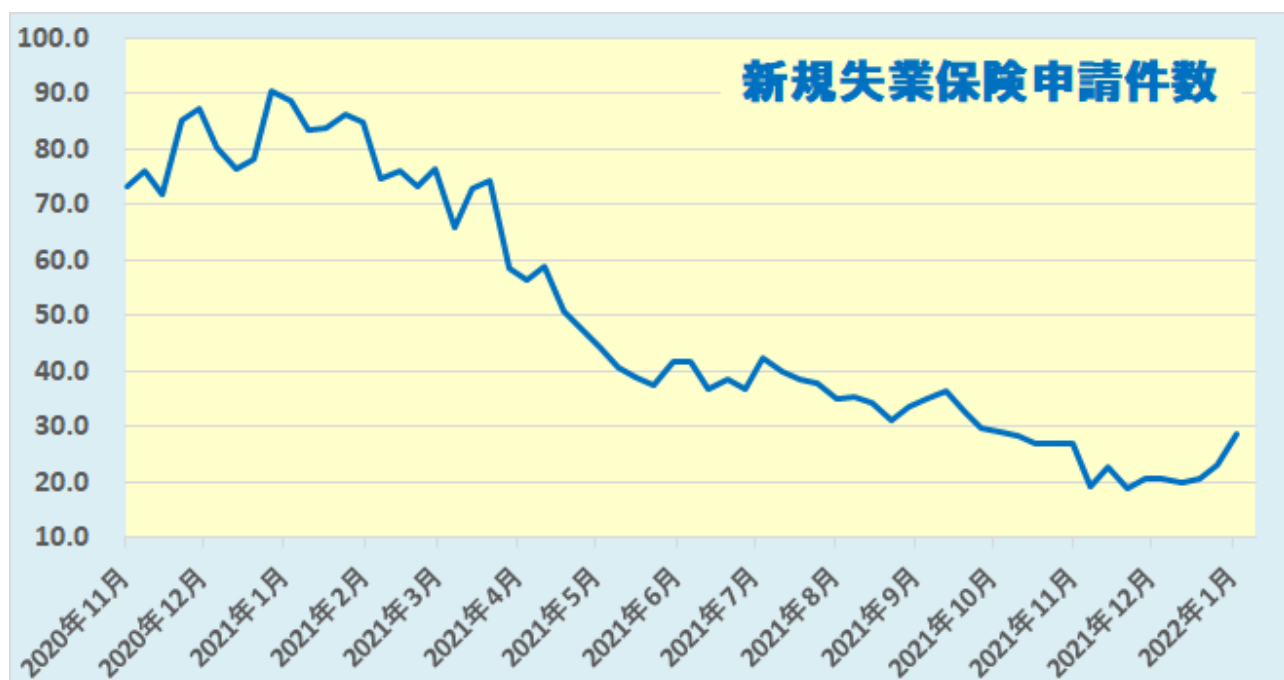
## NY 市場レポート（前日 22 時 00 分～午前 6 時 30 分まで）

### 米国の主要な経済指標の結果

新規失業保険申請件数 28.6 万件（予想 22.0 万件・前回 23.0 万件⇒23.1 万件）

失業保険継続受給者数 163.5 万人（予想 1521.1 万人・前回 155.9 万人⇒155.1 万人）

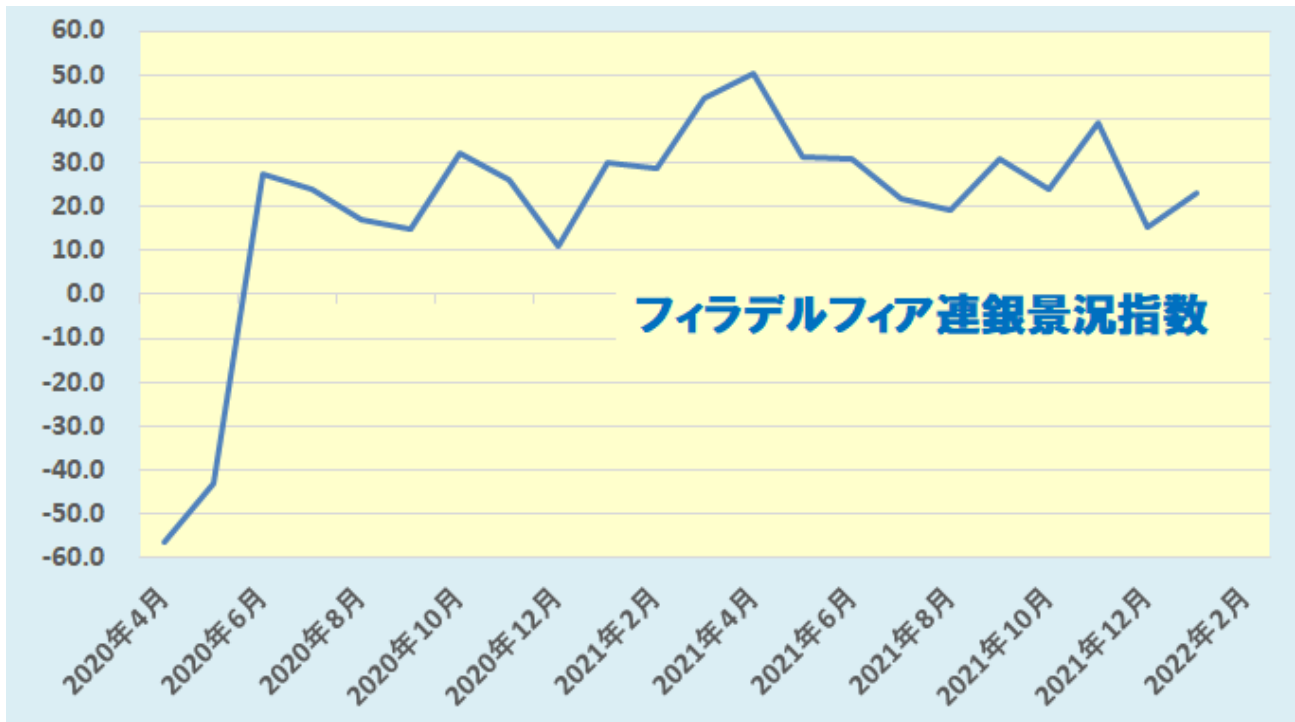
米新規失業保険申請件数（1/15 までの週）は、前週比+5.5 万件となり、3 週連続の増加で昨年 10/15 までの週以来の高水準となった。引き続き、オミクロン株の感染拡大に伴う人員削減が影響していることが示された。一方、失業保険継続受給者総数（1/8 までの週）も、前週比+8.4 万人となり、2 週ぶりに増加した。



データを基に SBILM が作成

1月フィラデルフィア連銀景況指数 23.2 (予想 19.8・前回 15.4)

1月の米フィラデルフィア連銀製造業景況指数は、市場予想に反して上昇し、昨年12月以来の低水準となった前月から上昇となった。雇用者数は低下したものの、注目された新規受注、出荷がともに前月から上昇したことが全体を押し上げた。



データを基に SBILM が作成

12月中古住宅販売件数 618万件（予想 641万件・前回 646万件⇒648万件）

12月中古住宅販売件数（前月比） -4.6%（予想 -0.8%・前回 1.9%⇒2.2%）

12月の米中古住宅販売件数は、市場予想を下回り、4ヵ月ぶりの減少となった。住宅価格の上昇に加え、住宅ローン金利が急上昇していることで、購入意欲が減退していることが影響したとの指摘もある。



データを基に SBILM が作成

## 米主要株価指数は続落、ダウ平均は5営業日続落

米株式市場では、米企業の四半期決算が良好だったことを好感して米主要株価指数は序盤から堅調な動きとなった。しかし、インフレ高進への警戒感に加え、FRBが利上げを前倒しするとの見方を背景に、米長期金利が高止まりしていることが圧迫要因となり、主要株価指数は終盤にマイナス圏まで下落した。ダウ平均株価は、序盤から堅調な動きとなり、一時前日比461ドル高まで上昇した。ただ、終盤には下落に転じて358ドル安まで下落、313.26ドル安(-0.89%)で終了し、5営業日続落となった。一方、ハイテク株中心のナスダックは、186.23ポイント安(-1.30%)で終了した。



データを基に SBILM が作成

| セクター別変動率(ダウ平均) |         |        | 個別の変動率(ダウ平均銘柄) |        |        |
|----------------|---------|--------|----------------|--------|--------|
|                | セクター    | 変動率    |                | 銘柄     | 変動率    |
| 1              | 素材      | -3.39% | 1              | DOW    | -3.39% |
| 2              | 消費者サービス | -1.91% | 2              | インテル   | -2.95% |
| 3              | 資本財     | -1.28% | 3              | ホーム・デポ | -2.81% |
| 4              | テクノロジー  | -1.04% | 4              | 3M     | -2.75% |
| 5              | 通信サービス  | -0.82% | 5              | キャタピラー | -2.27% |

データを基に SBILM が作成

## ドルは主要通貨に対して底固い動き

NY 市場では、序盤に発表された1月のフィラデルフィア連銀景況指数が市場予想を上回ったものの、新規失業保険申請件数が3週連続の増加で昨年10/15までの週以来の高水準となったことを受けて、ドルは主要通貨に対して軟調な動きとなった。ドル/円は、一時113.98まで下落し、4営業日ぶりに114円台割れとなった。ただ、インフレ高進やFRBが利上げを前倒しするとの見方も根強く、米長期金利が高止まりしていることから、ドルは再び114円台を回復するなど底固い動きが続いた。一方、欧州通貨や資源国通貨は、対ドルで軟調な動きが続いたことや、上昇していた米主要株価指数が下落に転じ、マイナス圏まで落ち込んだことから、対円でも軟調な動きとなった。



出所：総合分析チャート

提供：SBI リクイディティ・マーケット株式会社

お客様は、本レポートに表示されている情報をお客様自身のためにのみご利用するものとし、第三者への提供、再配信を行うこと、独自に加工すること、複製もしくは加工したものを第三者に譲渡または使用させることは出来ません。情報の内容については万全を期しておりますが、その内容を保証するものではありません。また、これらの情報によって生じたいかなる損害についても、当社および本情報提供者は一切の責任を負いません。

本レポートに表示されている事項は、投資一般に関する情報の提供を目的としたものであり、勧誘を目的としたものではありません。投資にあたっての最終判断はお客様ご自身でお願いします。