

# NYマーケットレポート (2021年12月23日)

## 2021年12月23日(木)

アジア主要株価指数	終値	前日比	年初来%	外国為替	終値	高値	安値
日経平均	28,798.37	+156.30	4.93%	USD/JPY	114.40	114.47	114.08
ハンセン指数	23,193.64	91.31	-14.83%	EUR/JPY	129.59	129.73	129.05
上海総合	3,643.34	+20.72	4.90%	GBP/JPY	153.43	153.71	152.30
韓国総合	2,998.17	+13.69	4.34%	AUD/JPY	82.87	82.99	82.15
豪ASX200	7,387.57	+22.80	12.15%	EUR/USD	1.1327	1.1342	1.1291
シンガポールST	3,096.81	+9.30	8.90%	BRL/JPY	20.079	20.162	19.985
インドSENSEX	57,315.28	+384.72	20.03%	RUB/JPY	1.558	1.559	1.535

欧州主要株価指数	終値	前日比	年初来%	コモディティ	終値	前日比	年初来%
英FT100	7,373.34	+31.68	14.13%	NY GOLD	1,811.70	+9.50	-4.63%
仏CAC40	7,106.15	+54.48	28.01%	NY 原油	73.79	+1.03	51.74%
独DAX	15,756.31	+162.84	14.85%	CBOTコーン	605.75	+3.25	25.35%
スペインIBX35	8,563.70	+104.60	6.07%	CRB指数	230.898	+0.733	37.61%
イタリアFTSE MIB	27,016.22	+188.29	21.51%	ドル指数先物	96.052	-0.024	6.80%
トルコ・イスタンブール100	1,805.30	+1.15	22.25%	VIX指数	17.96	-0.67	-21.05%
ロシアRTS	1,587.87	-14.06	14.44%				
南ア全株指数	71,684.10	+325.06	20.66%				

米主要株価指数	終値	前日比	年初来%	Crypto Currency	本日	前日
米ダウ平均	35,950.56	+196.67	17.46%	CME Bitcoin(先物・期近)	50895	49125
S&P500	4,725.79	+29.23	25.82%	Ripple(XRP) [BSTP]	1.007	0.964
NASDAQ	15,653.38	+131.49	21.45%	Ethereum [BSTP]	4113.10	4016.39
				Bitcoin Cash	455.05	441.72

南北米主要株価指数	終値	前日比	年初来%	オセアニア国債利回り	本日	前日
カナダ・トロント総合	21,218.93	+148.88	21.71%	オーストラリア10年債	1.600%	1.592%
メキシコ・ボルサ指数	52,650.91	+247.86	19.48%	ニュージーランド10年債	2.337%	2.332%
ブラジル・ボベスパ指数	104,891.30	-352.40	-11.87%	日本国債利回り		
				2年債	-0.092%	-0.089%
				10年債	0.066%	0.061%
				30年債	0.685%	0.670%

欧州国債利回り	本日	前日
ドイツ10年債	-0.249%	-0.293%
英国 10年債	0.922%	0.886%
フランス 10年債	0.120%	0.080%
イタリア 10年債	1.110%	1.050%
スペイン 10年債	0.510%	0.460%
米国債利回り		
2年債	0.688%	0.661%
10年債	1.493%	1.451%
30年債	1.905%	1.849%

12/24 経済指標スケジュール
08:30 【日本】11月全国消費者物価指数
08:30 【日本】11月企業向けサービス価格指数
14:00 【日本】11月住宅着工戸数
14:00 【日本】11月建設工事受注
14:00 【シンガポール】11月鉱工業生産
21:00 【メキシコ】11月貿易収支
21:00 【メキシコ】10月経済活動IGAE

12/24 主要会議・講演・その他予定
・ 欧州諸国休場
・ 米国市場休場 (クリスマスの振替)

## NY 市場レポート（前日 22 時 00 分～午前 6 時 30 分まで）

### 米国の主要な経済指標の結果

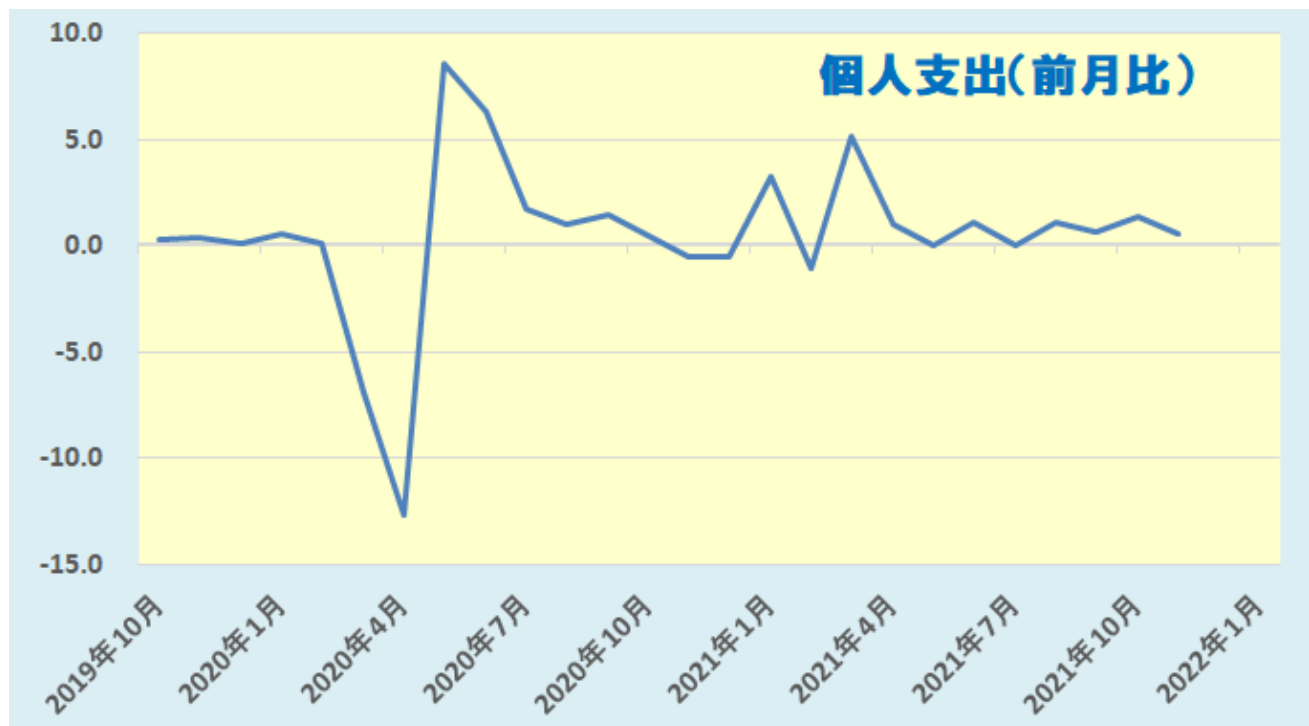
11 月個人所得（前月比） 0.4%（予想 0.5%・前回 0.5%）

11 月個人支出（前月比） 0.6%（予想 0.6%・前回 1.3%⇒1.4%）

11 月 PCE デフレーター（前年比） 5.7%（予想 5.7%・前回 5.0%⇒5.1%）

11 月 PCE コア・デフレーター（前年比） 4.7%（予想 4.5%・前回 4.1%⇒4.2%）

11 月の米個人所得・消費統計では、個人所得が 2 ヶ月連続の増加となり、個人支出も前月から伸び幅を縮小したものの、6 ヶ月連続でプラスとなった。個人消費支出（PCE）物価指数は前年比 5.7%となり、上昇率は 1982 年 7 月以来、39 年 4 ヶ月ぶりの大きさとなった。FRB は、金融政策を判断する際に PCE 物価を重視しており、目標とする 2%を大幅に上回る水準が続いている。

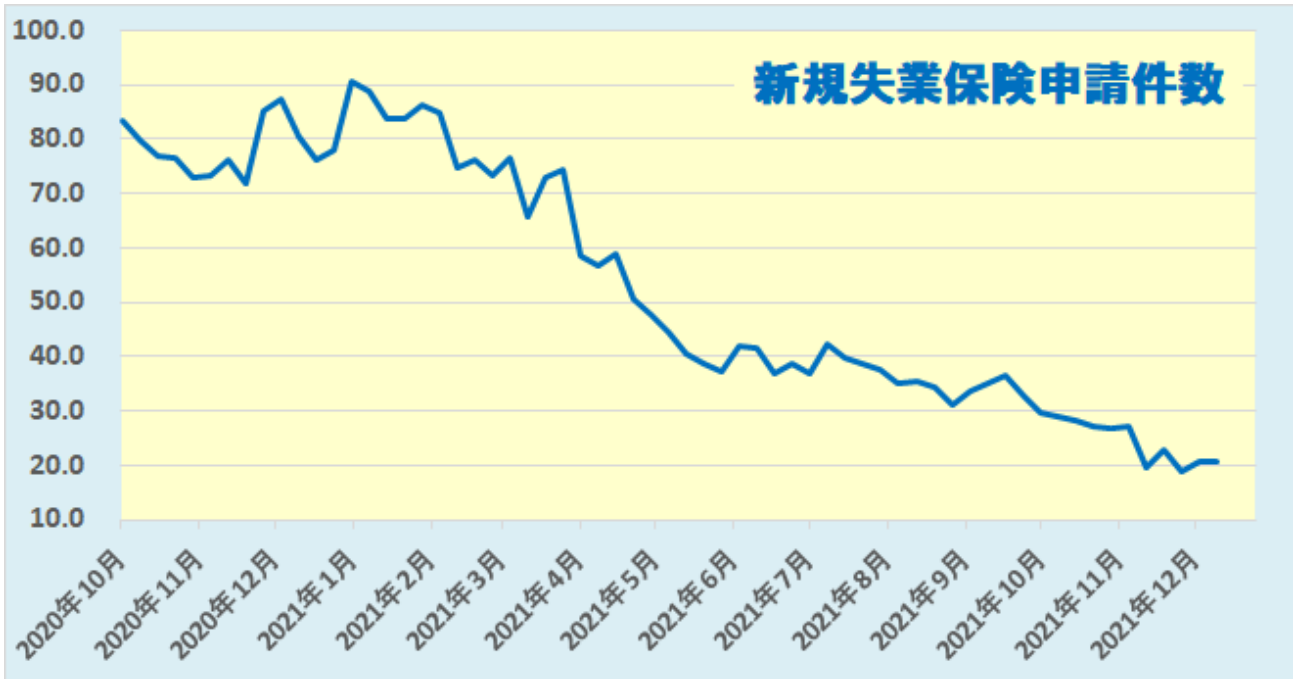


データを基に SBILM が作成

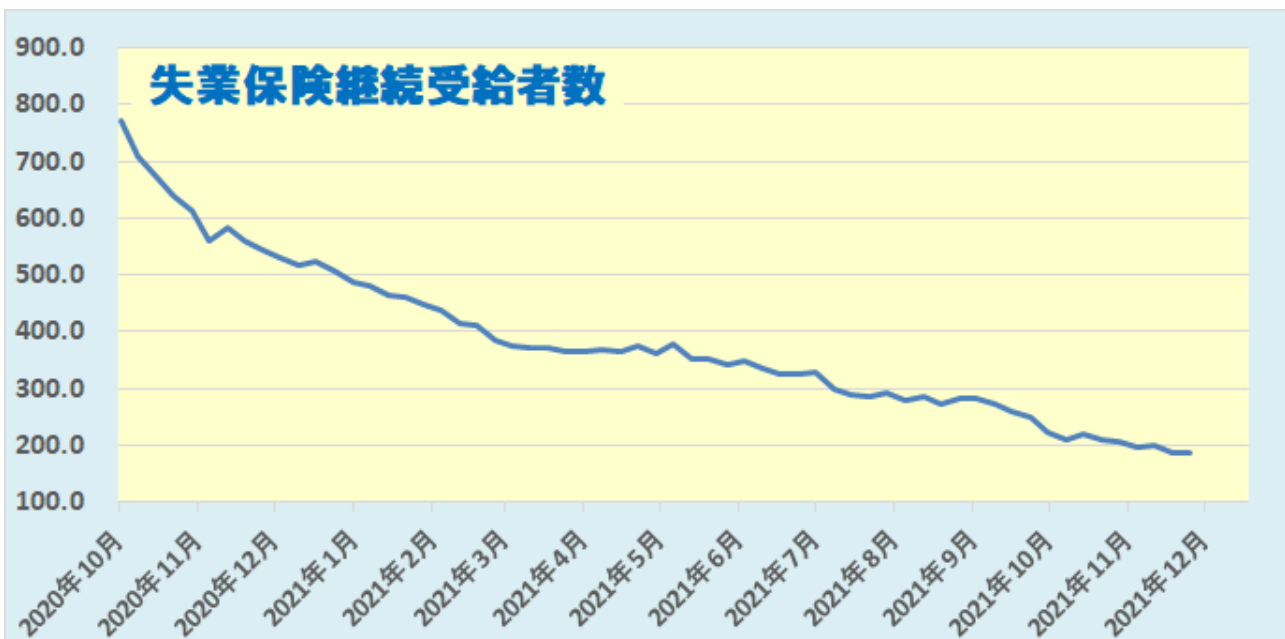
新規失業保険申請件数 20.5 万件（予想 20.5 万件・前回 20.6 万件⇒20.5 万件）

失業保険継続受給者数 185.9 万人（予想 181.5 万人・前回 184.5 万人⇒186.7 万人）

米新規失業保険申請件数（12/18 までの週）は、前週比変わらずとなり、雇用の改善傾向が維持された。一方、失業保険継続受給者数（12/11 までの週）は前週比-0.8 万人と 2 週連続の減少となり、昨年 3 月以来、約 1 年 9 ヶ月ぶりの低水準となった。



データを基に SBILM が作成

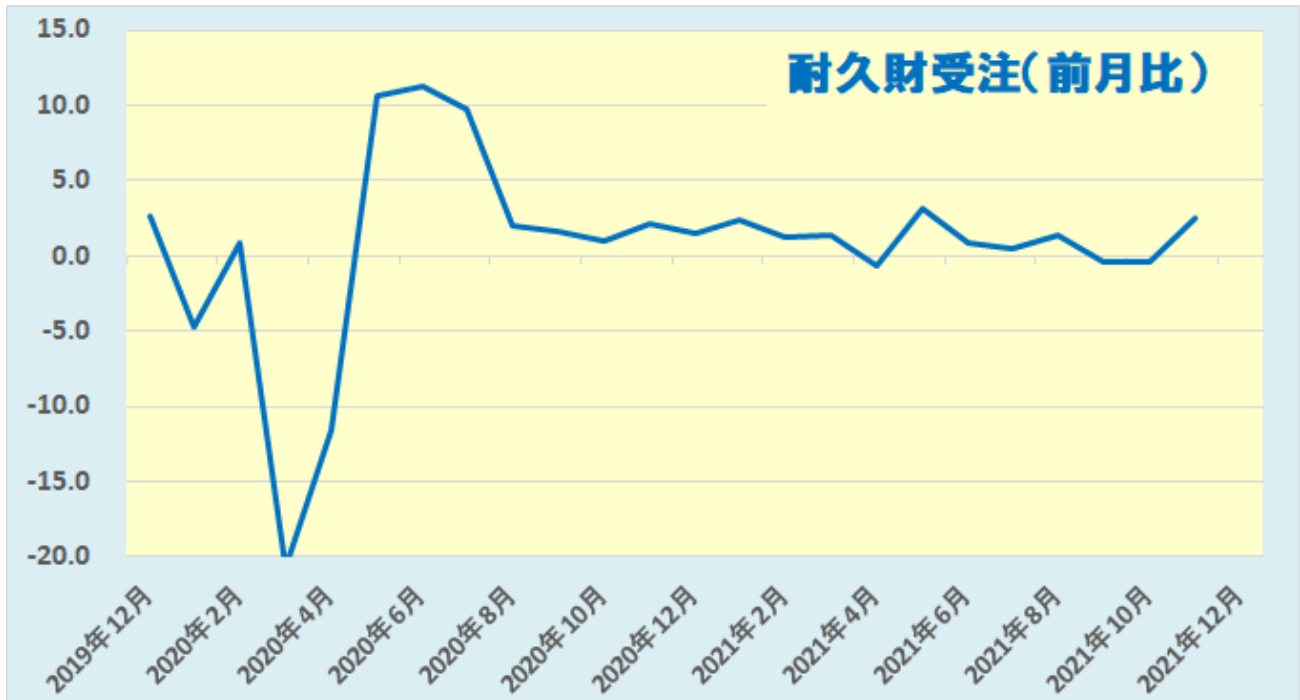


データを基に SBILM が作成

11月耐久財受注(前月比) 2.5% (予想 2.0%・前回 -0.4%⇒0.1%)

11月耐久財受注[除輸送用機器] 0.8% (予想 0.6%・前回 0.5%⇒0.3%)

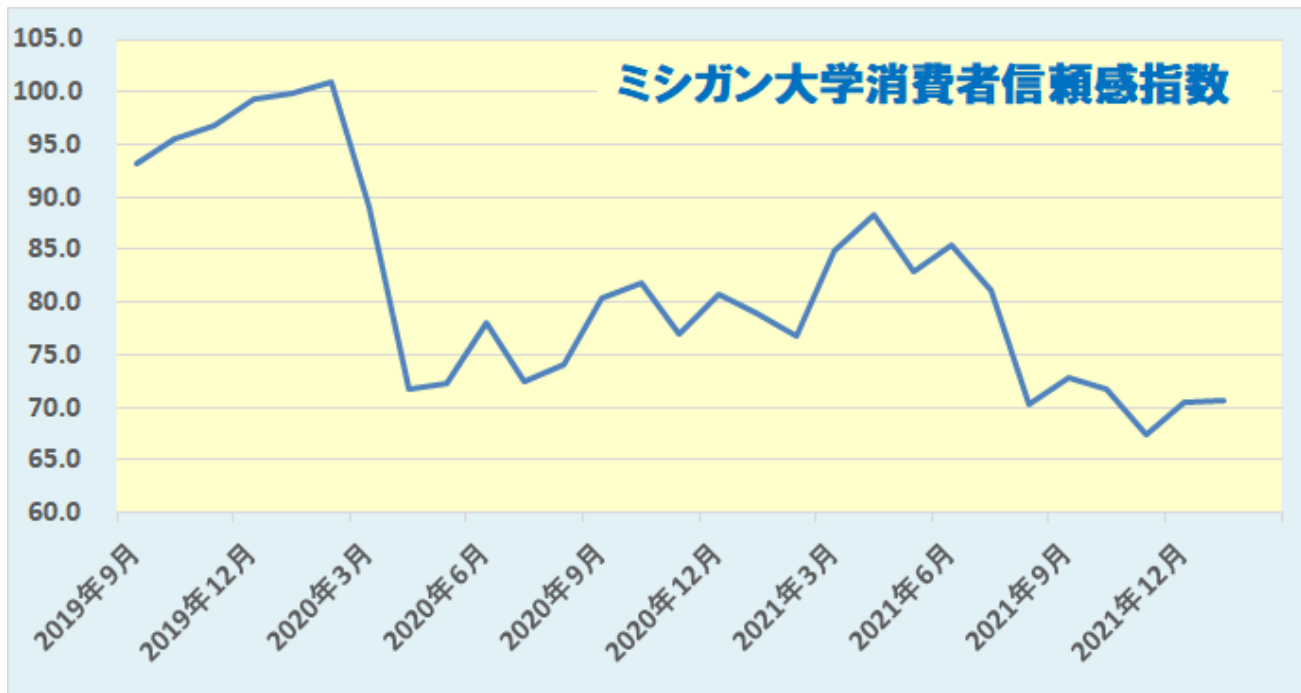
11月の米耐久財受注は、前月比+2.5%の2682.5億ドルとなり、2ヵ月連続の増加で6ヵ月ぶりの大幅な伸びとなった。一方、輸送機器を除いた受注も市場予想を上回った。輸送機器が+6.5%となり、民間航空機・同部品は+34.1%、国防関連の航空機は+3.0%、自動車・同部品は+1.0%となった。一方、資本財は+5.5%となり、資本財から国防関連を除いた受注は+4.0%、コア受注は-0.1%、国防関連は+16.0%だった。



データを基に SBILM が作成

12月ミシガン大学消費者信頼感指数 70.6 (予想 70.4・前回 70.4)

12月の米ミシガン大学消費者信頼感指数の確報値は、速報値から0.2ポイント上昇し、前月から3.2ポイント上昇した。現状指数は74.2と速報値から0.4ポイント低下、前月から0.6ポイント上昇。先行指数は68.3と速報値から0.5ポイント上昇、前月から4.8ポイント上昇した。一方、1年先のインフレ期待は4.8%と、速報値から0.1ポイント低下、前月から0.1ポイント低下した。



データを基に SBILM が作成



11月新築住宅販売件数 74.4万件（予想 77.0万件・前回 74.5万件⇒66.2万件）

11月新築住宅販売件数（前月比） 12.4%（予想 3.4%・前回 0.4%⇒-8.4%）

11月の米新築住宅販売件数は、市場予想を下回ったものの、2ヵ月ぶり増加で4月以来7ヵ月ぶりの高水準となった。市場の住宅在庫は、前月比+2.6%の40.2万件、在庫率は6.5ヵ月と前月から0.6ヵ月分減少し、適正水準とされる6ヵ月を上回った。



データを基に SBILM が作成

### 米主要株価指数は続伸、SP500 は終値ベースの過去最高値を更新

米株式市場では、FDA（米食品医薬品局）が、米ファイザー製に続いて米メルク製の新型コロナウイルスの飲み薬についても緊急使用を承認したことで、感染拡大が抑制されるとの期待が高まったことから、主要株価指数は堅調な動きとなった。オミクロン株はデルタ株と比べて重症化リスクが低いとの研究結果が公表されたことも投資家心理を支えた。ダウ平均株価は序盤から堅調な動きとなり、一時前日比 307 ドル高まで上昇した。ただ、引けにかけて上げ幅を縮小し、196.67 ドル高（0.55%）で終了した。一方、ハイテク株中心のナスダックは 131.49 ポイント高（+0.85%）で終了した。なお、SP500 は終値ベースで過去最高値を更新した。



セクター別変動率(ダウ平均)			個別の変動率(ダウ平均銘柄)		
	セクター	変動率		銘柄	変動率
1	素材	1.68%	1	キャタピラー	2.00%
2	資本財	1.09%	2	DOW	1.68%
3	通信サービス	0.58%	3	ハネウェルIN	1.67%
4	金融	0.47%	4	3M	1.35%
5	テクノロジー	0.39%	5	ボーイング	1.25%

データを基に SBILM が作成

## ドル/円は 11/26 以来の高値を更新

NY 市場では、欧州市場の流れを受けて、ドルは序盤から主要通貨に対して堅調な動きとなった。ただ、上昇していた米長期金利が低下すると、ドル/円も上値の重い動きとなり、一時 114.24 まで下落した。その後、米ファイザー製に続いて米メルク製の新型コロナウイルスの飲み薬も緊急使用が承認されたことで、米主要株価指数が上昇するなど、投資家のリスク回避の動きが和らぎ、ドル円・クロス円は堅調な動きとなった。さらに、米長期金利の指標となる米 10 年債利回りが 1.456% から 1.499% まで上昇し、12/13 以来の高水準となったことを受けて、ドル/円は 114.47 まで上昇した。



出所：総合分析チャート

提供：SBI リクイディティ・マーケット株式会社

お客様は、本レポートに表示されている情報をお客様自身のためにのみご利用するものとし、第三者への提供、再配信を行うこと、独自に加工すること、複製もしくは加工したものを第三者に譲渡または使用させることは出来ません。情報の内容については万全を期しておりますが、その内容を保証するものではありません。また、これらの情報によって生じたいかなる損害についても、当社および本情報提供者は一切の責任を負いません。

本レポートに表示されている事項は、投資一般に関する情報の提供を目的としたものであり、勧誘を目的としたものではありません。投資にあたっての最終判断はお客様ご自身でお願いします。