

NYマーケットレポート (2021年11月24日)

2021年11月24日(水)

| アジア主要株価指数 | 終値 | 前日比 | 年初来% | 外国為替 | 終値 | 高値 | 安値 |
|-----------|-----------|---------|--------|---------|--------|--------|--------|
| 日経平均 | 29,302.66 | -471.45 | 6.77% | USD/JPY | 115.40 | 115.52 | 114.83 |
| ハンセン指数 | 24,685.50 | +33.92 | -9.35% | EUR/JPY | 129.27 | 129.56 | 128.70 |
| 上海総合 | 3,592.70 | +3.61 | 3.44% | GBP/JPY | 153.84 | 154.15 | 153.37 |
| 韓国総合 | 2,994.29 | -3.04 | 4.20% | AUD/JPY | 83.05 | 83.24 | 82.74 |
| 豪ASX200 | 7,399.44 | -11.13 | 12.33% | EUR/USD | 1.1201 | 1.1255 | 1.1186 |
| シンガポールST | 3,227.15 | -0.38 | 13.48% | BRL/JPY | 20.539 | 20.585 | 20.218 |
| インドSENSEX | 58,340.99 | -323.34 | 22.18% | RUB/JPY | 1.536 | 1.550 | 1.533 |

| 欧州主要株価指数 | 終値 | 前日比 | 年初来% | コモディティ | 終値 | 前日比 | 年初来% |
|----------------|-----------|---------|--------|---------|----------|--------|---------|
| 英FT100 | 7,286.32 | +19.63 | 12.78% | NY GOLD | 1,784.30 | +0.50 | -6.07% |
| 仏CAC40 | 7,042.23 | -2.39 | 26.85% | NY 原油 | 78.39 | -0.11 | 61.20% |
| 独DAX | 15,878.39 | -58.61 | 15.74% | CBOTコーン | 585.52 | -2.75 | 21.16% |
| スペインIBX35 | 8,792.00 | -23.10 | 8.90% | CRB指数 | 238.38 | +0.238 | 42.06% |
| イタリアFTSE MIB | 27,109.30 | +169.90 | 21.93% | ドル指数先物 | 96.851 | +0.360 | 7.69% |
| トルコ・イスタンブール100 | 1,812.30 | +27.74 | 22.72% | VIX指数 | 18.58 | -0.80 | -18.33% |
| ロシアRTS | 1,660.59 | -1.79 | 19.69% | | | | |
| 南ア全株指数 | 70,558.89 | -456.51 | 18.77% | | | | |

| 米主要株価指数 | 終値 | 前日比 | 年初来% | Crypto Currency | 本日 | 前日 |
|---------|-----------|--------|--------|--------------------|---------|---------|
| 米ダウ平均 | 35,804.38 | -9.42 | 16.98% | CME Bitcoin(先物・期近) | 57440 | 57705 |
| S&P500 | 4,701.46 | +10.76 | 25.17% | Ripple(XRP)【BSTP】 | 1.028 | 1.055 |
| NASDAQ | 15,845.23 | +70.09 | 22.94% | Ethereum【BSTP】 | 4257.90 | 4352.46 |
| | | | | Bitcoin Cash | 600.68 | 567.43 |

| 南北米主要株価指数 | 終値 | 前日比 | 年初来% | オセアニア国債利回り | 本日 | 前日 |
|-------------|------------|---------|---------|--------------|---------|---------|
| カナダ・トロント総合 | 21,548.43 | +94.66 | 23.60% | オーストラリア10年債 | 1.867% | 1.927% |
| メキシコ・ボルサ指数 | 50,848.03 | -268.29 | 15.39% | ニュージーランド10年債 | 2.572% | 2.627% |
| ブラジル・ボベスパ指数 | 104,514.20 | +860.40 | -12.19% | 日本国債利回り | | |
| | | | | 2年債 | -0.122% | -0.132% |
| | | | | 10年債 | 0.083% | 0.070% |
| | | | | 30年債 | 0.693% | 0.679% |

| 11/25 経済指標スケジュール | 欧州国債利回り | 本日 | 前日 |
|---------------------------|-----------|---------|---------|
| 08:50 【日本】10月企業向けサービス価格指数 | ドイツ10年債 | -0.228% | -0.220% |
| 09:30 【オーストラリア】3Q民間設備投資 | 英国 10年債 | 0.996% | 0.997% |
| 14:00 【日本】9月景気先行CI指数 | フランス 10年債 | 0.140% | 0.140% |
| 14:00 【日本】9月景気一致CI指数 | イタリア 10年債 | 1.070% | 1.060% |
| 14:00 【日本】10月全国スーパー売上高 | スペイン 10年債 | 0.520% | 0.510% |
| 14:30 【日本】10月東京地区百貨店売上高 | 米国債利回り | | |
| 14:30 【日本】10月全国百貨店売上高 | 2年債 | 0.640% | 0.614% |
| 15:00 【日本】10月工作機械受注 | 10年債 | 1.634% | 1.665% |
| 16:00 【ドイツ】3Q GDP | 30年債 | 1.959% | 2.023% |
| 16:00 【ドイツ】3Q 個人消費 | | | |
| 16:00 【ドイツ】12月GfK消費者信頼感調査 | | | |
| 16:00 【ノルウェー】9月失業率(AKU) | | | |
| 17:30 【香港】10月貿易収支 | | | |
| 17:30 【スウェーデン】10月生産者物価指数 | | | |
| 17:30 【スウェーデン】政策金利 | | | |
| 18:00 【ポーランド】10月失業率 | | | |
| 18:30 【南アフリカ】10月生産者物価指数 | | | |
| 21:00 【メキシコ】3Q GDP | | | |
| 00:00 【メキシコ】3Q経常収支 | | | |

11/25 主要会議・講演・その他予定

- ・米国市場休場 (Thanksgiving Day)
- ・ラガルドECB総裁 講演
- ・ベイリーBOE総裁 講演

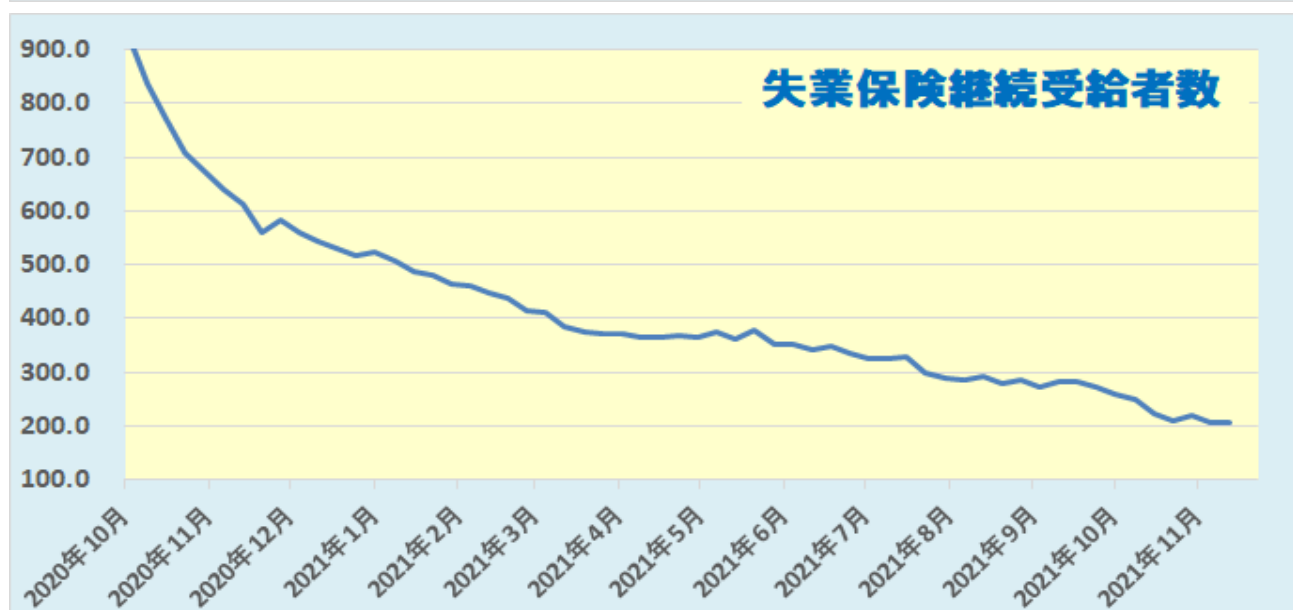
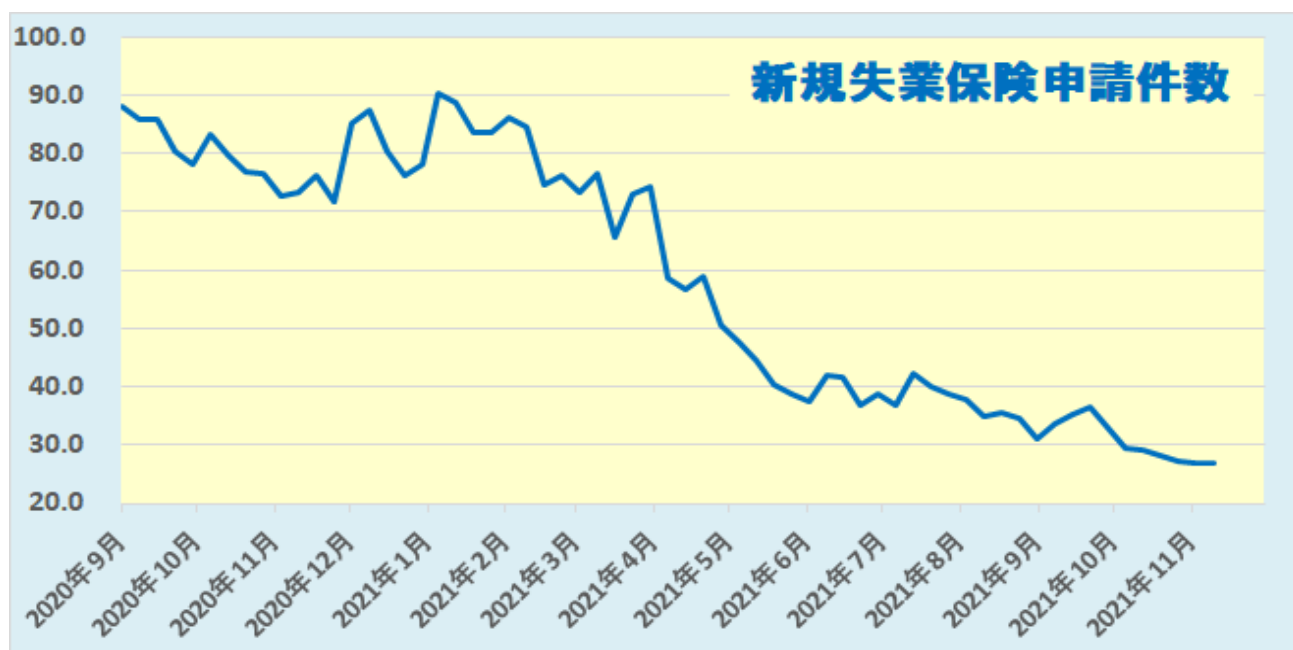
NY 市場レポート（前日 22 時 00 分～午前 6 時 30 分まで）

米国の主要な経済指標の結果

新規失業保険申請件数 19.9 万件（予想 26.1 万件・前回 26.8 万件⇒27.0 万件）

失業保険継続受給者数 204.9 万件（予想 205.2 万人・前回 208.0 万人⇒210.9 万人）

米新規失業保険申請件数（11/20 までの週）は、前週比-7.1 万件となり、1969 年 11 月以来、52 年ぶりの低水準となった。新型コロナウイルス感染拡大前よりも低い水準となり、経済活動再開に伴って労働市場の急速な回復が示された。一方、失業保険継続受給者数（11/13 までの週）は、前週比-6.0 万人となり、昨年 3 月以来、約 1 年 8 ヶ月ぶりの低水準となった。

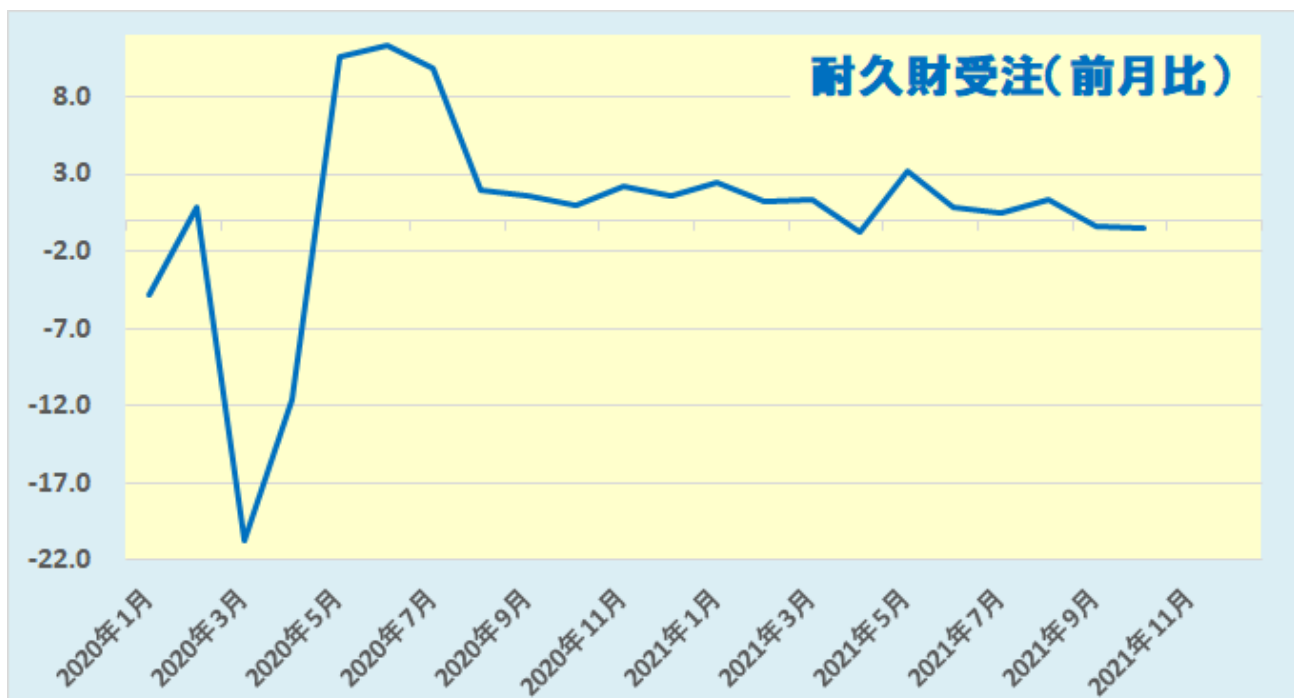


データを基に SBILM が作成

10月耐久財受注(前月比) -0.5% (予想 0.2%・前回 -0.3%⇒-0.4%)

10月耐久財受注[除輸送用機器] 0.5% (予想 0.5%・前回 0.5%⇒0.7%)

10月の米耐久財受注は、市場予想に反してマイナスとなり、2ヵ月連続の減少となった。輸送機器がマイナスとなったことが影響しており、変動の大きい輸送機器を除いた受注は8ヵ月連続の上昇となった。輸送機器は-2.6%となり、民間航空機が-14.5%、国防関連の航空機が-21.8%となったことが影響した。自動車・同部品は+4.8%だった。輸送機器以外では、機械が-0.9%だったが、一次金属は+1.7%、電子機器が+1.2%、コンピューターが+0.7%となった。



データを基に SBILM が作成

11月ミシガン大学消費者信頼感指数 67.4 (予想 66.9・前回 66.8)

11月の米ミシガン大学消費者信頼感指数の速報値は、速報値から0.6ポイント上昇したものの、前月から4.3ポイント低下し、2011年11月以来10年ぶりの低水準となった。現状指数は73.6と11月速報値から0.4ポイント上昇したが、前月からは4.1ポイント低下、先行指数は63.5と11月速報値から0.7ポイント上昇したが、前月からは4.4ポイント低下した。一方、1年後のインフレ期待は4.9%で11月速報値から変わらず、前月から0.1ポイント上昇した。



データを基に SBILM が作成

10月新築住宅販売件数 74.5万件（予想 80.0万件・前回 80.0万件⇒74.2万件）

10月新築住宅販売件数（前月比） 0.4%（予想 0.0%・前回 14.0%7.1%）

10月の米新築住宅販売件数は、市場予想を下回ったものの、2ヵ月連続で増加した。前年比では-23.1%だった。市場の住宅在庫は+2.9%の38.9万件、在庫率は6.3ヵ月と0.2ヵ月増加し、適正水準とされる6ヵ月を引き続き上回った。地域別では、中西部が+11.0%、南部が+0.2%となったが、北東部は-11.8%、西部は-1.1%だった。販売中間価格は、前月比+0.7%の40.8万ドル、平均価格は前月比+4.5%の47.8万ドルだった。



データを基に SBILM が作成

ダウ平均は反落、ナスダックは反発

米株式市場では、序盤に発表された米新規失業保険申請件数が良好な結果となったものの、上昇が続いていた米長期金利が大幅に低下したことで、金利上昇を好感して買われていた金融株が下落したことが影響し、ダウ平均株価は下落した。一方、金利動向に敏感なナスダックは金利低下に伴いプラスに転じて反発となった。ダウ平均株価は、序盤から軟調な動きとなり、一時前日比 222 ドル安まで下落した。その後は下げ幅を縮小する動きとなり、9.42 ドル安 (-0.03%) で終了。一方、ナスダックは 70.09 ポイント高 (+0.44%) で終了した。



データを基に SBILM が作成

| セクター別変動率(ダウ平均) | | | 個別の変動率(ダウ平均銘柄) | | |
|----------------|--------|--------|----------------|--------------|--------|
| | セクター | 変動率 | | 銘柄 | 変動率 |
| 1 | 金融 | -1.33% | 1 | ゴールドマン・サックスG | -1.76% |
| 2 | 素材 | -0.93% | 2 | ハネウェルIN | -1.75% |
| 3 | 消費財 | -0.79% | 3 | ウォルグリーンBA | -1.62% |
| 4 | テクノロジー | -0.09% | 4 | 3M | -1.02% |
| 5 | 通信サービス | 0.14% | 5 | DOW | -0.93% |

データを基に SBILM が作成

ドル/円は 115.52 まで上昇し、2020 年 1 月 19 以来の高値

NY 市場では、欧州時間から米長期金利上昇が続いたことから、ドルは序盤から主要通貨に対して堅調な動きとなった。さらに、序盤に発表された米新規失業保険申請件数が 1969 年 11 月以来、52 年ぶりの低水準となったこともドルの押し上げ要因となった。その後、米 10 年債利回りが序盤の 1.627% から 1.691% まで上昇し、約 1 ヶ月ぶりの高水準となったことや、米 FOMC の議事要旨でテーパリングの加速の正当性が支持されたことが明らかとなり、ドル/円は一時 115.52 まで上昇し、2020 年 1 月 19 以来の高値となった。一方、欧州通貨や資源国通貨は対ドルで下落したこともあり、対円では上値の重い動きとなった。



出所：総合分析チャート

提供：SBI リクイディティ・マーケット株式会社

お客様は、本レポートに表示されている情報をお客様自身のためにのみご利用するものとし、第三者への提供、再配信を行うこと、独自に加工すること、複製もしくは加工したものを第三者に譲渡または使用させることは出来ません。情報の内容については万全を期しておりますが、その内容を保証するものではありません。また、これらの情報によって生じたいかなる損害についても、当社および本情報提供者は一切の責任を負いません。

本レポートに表示されている事項は、投資一般に関する情報の提供を目的としたものであり、勧誘を目的としたものではありません。投資にあたっての最終判断はお客様ご自身でお願いします。