

# NYマーケットレポート (2021年11月18日)

## 2021年11月18日(木)

アジア主要株価指数	終値	前日比	年初来%	外国為替	終値	高値	安値
日経平均	29,598.66	-89.67	7.85%	USD/JPY	114.25	114.49	113.88
ハンセン指数	25,319.72	-330.36	-7.02%	EUR/JPY	129.92	129.95	129.08
上海総合	3,520.71	-16.66	1.37%	GBP/JPY	154.23	154.28	153.71
韓国総合	2,947.38	-15.04	2.57%	AUD/JPY	83.13	83.26	82.68
豪ASX200	7,379.20	+9.27	12.03%	EUR/USD	1.1371	1.1374	1.1314
シンガポールST	3,237.02	+4.34	13.83%	BRL/JPY	20.444	20.613	20.400
インドSENSEX	59,636.01	-372.32	24.89%	RUB/JPY	1.560	1.573	1.555

欧州主要株価指数	終値	前日比	年初来%	コモディティ	終値	前日比	年初来%
英FT100	7,255.96	-35.24	12.31%	NY GOLD	1,861.40	-8.80	-2.01%
仏CAC40	7,141.98	-14.87	28.65%	NY 原油	79.01	+0.65	62.47%
独DAX	16,221.73	-29.40	18.24%	CBOTコーン	579.25	-2.25	19.87%
スペインIBX35	8,903.20	-90.20	10.27%	CRB指数	236.36	+0.227	40.86%
イタリアFTSE MIB	27,661.82	-163.12	24.42%	ドル指数先物	95.535	-0.293	6.22%
トルコ・イスタンブール100	1,736.88	+29.84	17.62%	VIX指数	17.59	+0.48	-22.68%
ロシアRTS	1,761.96	-40.56	26.99%				
南ア全株指数	70,866.57	-75.77	19.29%				

米主要株価指数	終値	前日比	年初来%	Crypto Currency	本日	前日
米ダウ平均	35,870.95	-60.10	17.20%	CME Bitcoin(先物・期近)	57475	60195
S&P500	4,704.54	+15.87	25.25%	Ripple(XRP) [BSTP]	1.046	1.095
NASDAQ	15,993.71	+72.14	24.09%	Ethereum [BSTP]	4020.86	4252.67
				Bitcoin Cash	558.53	588.33

南北米主要株価指数	終値	前日比	年初来%	オセアニア国債利回り	本日	前日
カナダ・トロント総合	21,637.54	-15.48	24.12%	オーストラリア10年債	1.802%	1.867%
メキシコ・ボルサ指数	50,831.95	-213.15	15.35%	ニュージーランド10年債	2.645%	2.688%
ブラジル・ボベスパ指数	102,426.00	-522.40	-13.94%	日本国債利回り		
				2年債	-0.116%	-0.117%
				10年債	0.079%	0.079%
				30年債	0.684%	0.686%

欧州国債利回り	本日	前日
ドイツ10年債	-0.275%	-0.246%
英国 10年債	0.925%	0.963%
フランス 10年債	0.070%	0.110%
イタリア 10年債	0.920%	0.970%
スペイン 10年債	0.440%	0.490%
米国債利回り		
2年債	0.502%	0.498%
10年債	1.585%	1.589%
30年債	1.968%	1.975%

### 11/19 経済指標スケジュール

08:30	【日本】10月全国消費者物価指数
09:01	【英国】11月GfK消費者信頼感調査
11:00	【ニュージーランド】10月クレジットカード支出
15:30	【スイス】3Q ILO失業率統計
16:00	【ドイツ】10月生産者物価指数
16:00	【英国】10月小売売上高
16:00	【英国】10月公共部門純借入所要額
16:00	【英国】10月公的部門純借入額
16:00	【ノルウェー】3Q GDP
18:00	【欧州】9月経常収支
18:00	【ポーランド】10月雇用
22:30	【カナダ】9月小売売上高

### 11/19 主要会議・講演・その他予定

- ・ラガルドECB総裁 講演
- ・バイトマン独連銀総裁 講演
- ・ウォラーFRB理事 講演
- ・クラリダFRB副議長 講演

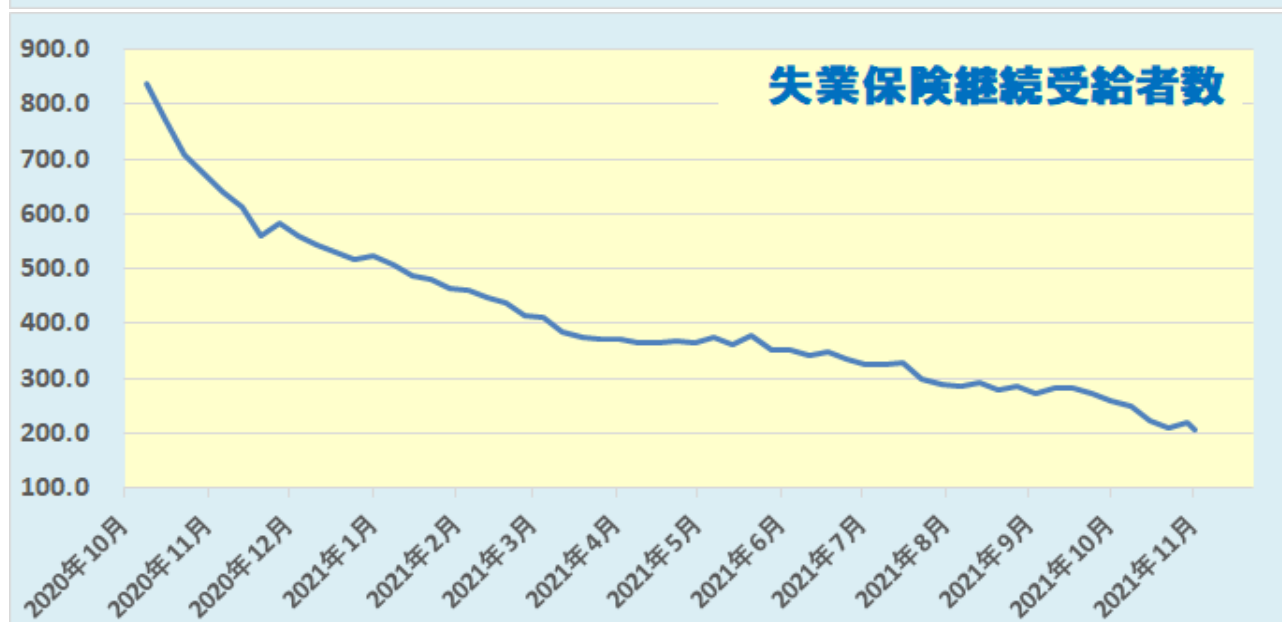
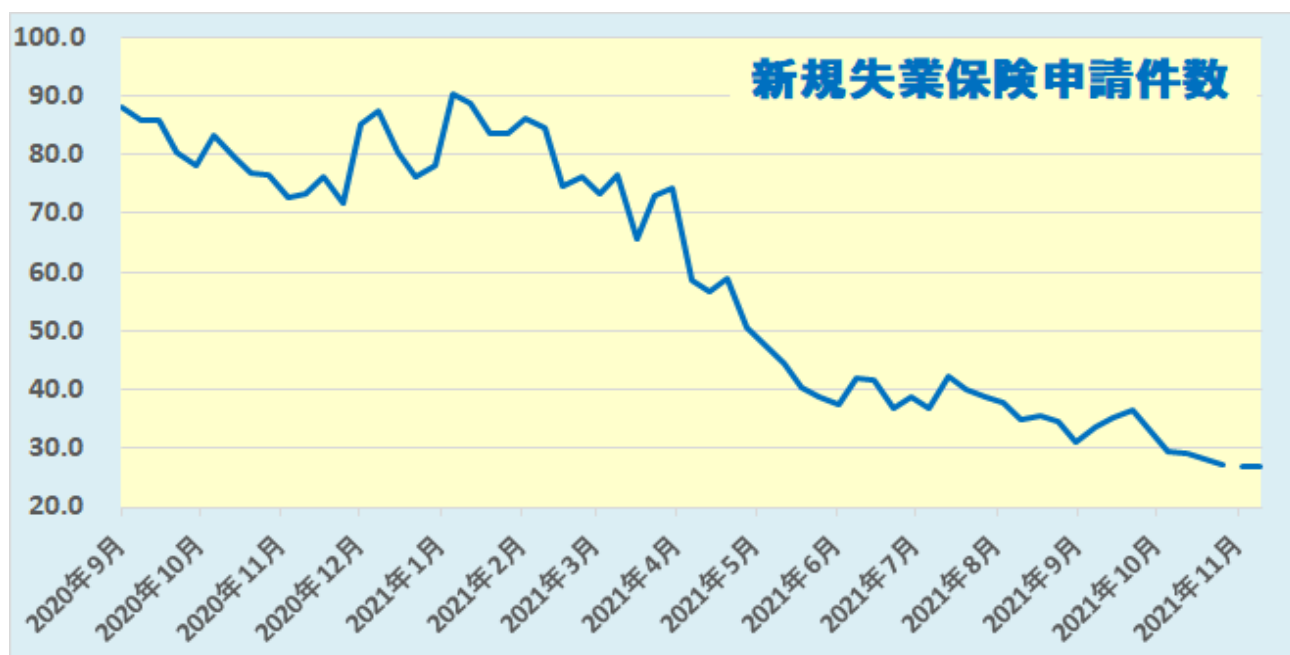
## NY 市場レポート（前日 22 時 00 分～午前 6 時 30 分まで）

### 米国の主要な経済指標の結果

新規失業保険申請件数 26.8 万件（予想 26.0 万件・前回 26.7 万件⇒26.9 万件）

失業保険継続受給者数 208.0 万人（予想 212.3 万人・前回 216.0 万人⇒220.9 万人）

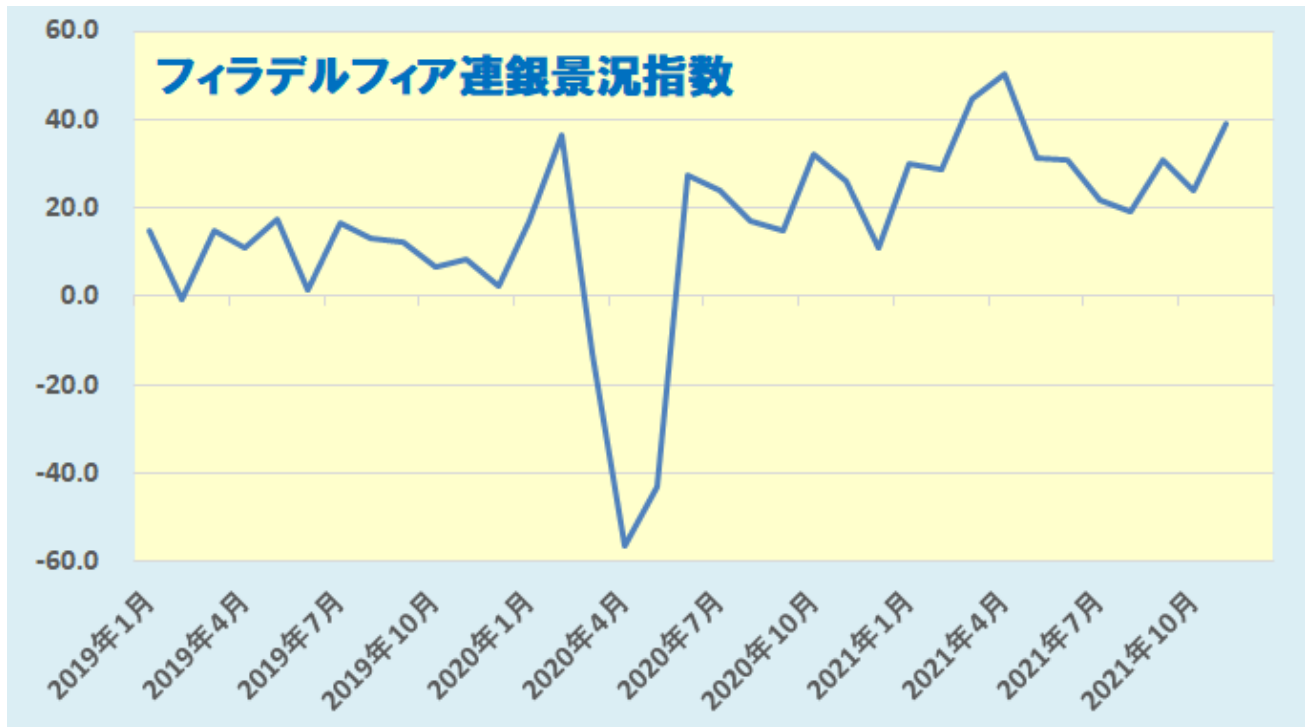
米新規失業保険申請件数（11/13 までの週）は、前週比-0.1 万件となり、7 週連続の減少で新型コロナウイルスの感染拡大後の昨年 3 月以来、約 1 年 8 ヶ月ぶりの低水準を更新した。高水準の求人件数を背景に、雇用情勢の回復が続いていることが示された。一方、失業保険継続受給者数（11/6 までの週）は、前週比-12.9 万人と 2 週ぶりの減少となり、昨年 3 月以来、約 1 年 8 ヶ月ぶりの低水準となった。



データを基に SBILM が作成

11月フィラデルフィア連銀景況指数 39.0 (予想 22.0・前回 23.8)

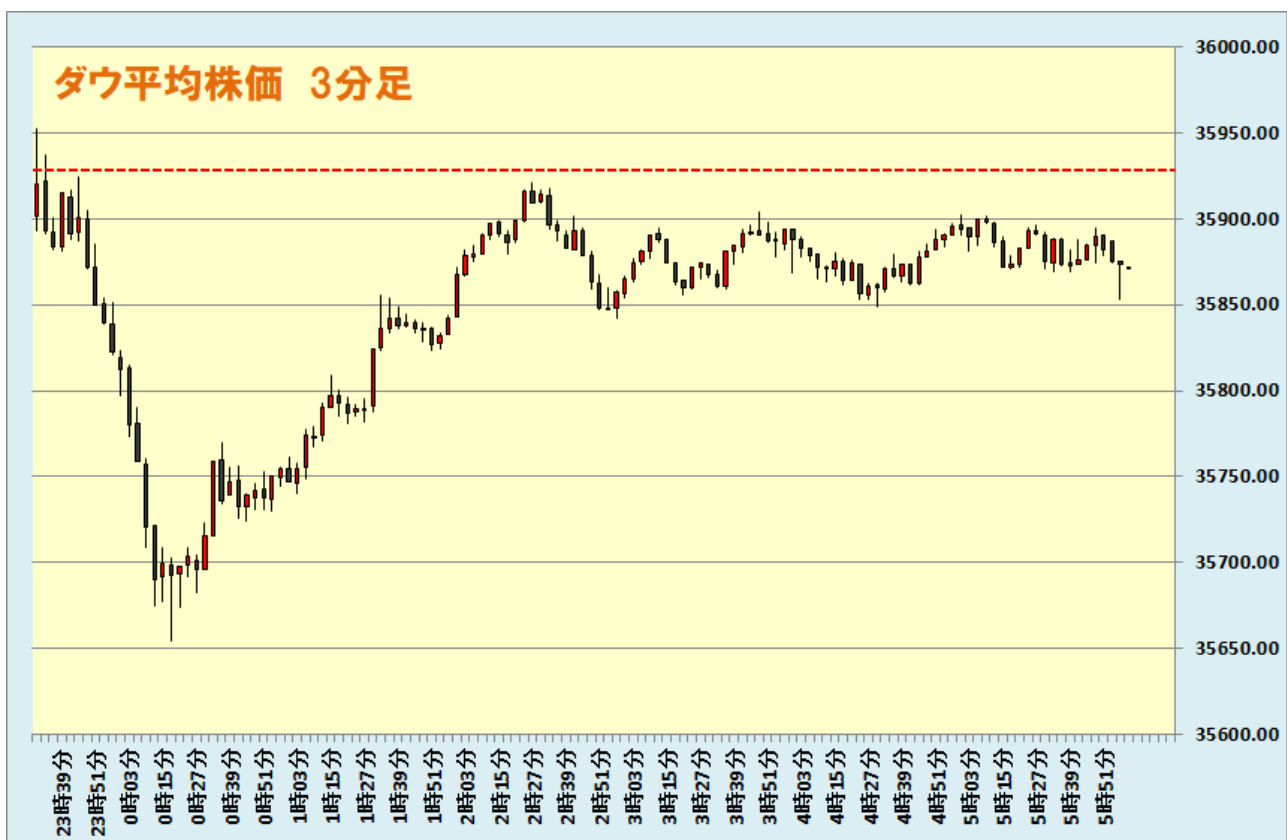
11月の米フィラデルフィア連銀製造業景況指数は、市場予想を大幅に上回る結果となり、4月以来の高水準となった。



データを基に SBILM が作成

## ダウ平均は続落、ナスダックは反発で終値ベースの最高値を更新

米株式市場では、序盤に発表された米経済指標が良好な結果となったものの、インフレ加速への懸念が引き続き圧迫要因となり、主要株価指数は上値の重い動きとなった。さらに、米通信機器大手のシスコシステムズの決算内容が冴えない結果と受け止められ、同社の株価が大幅に下落したこともダウ平均の圧迫要因となった。一方、決算が好調だった IT 関連銘柄などに買いが入り、ナスダックは反発となった。ダウ平均株価は、序盤から軟調な動きとなり、一時前日比 276 ドル安まで下落した。その後は下げ幅を縮小する動きとなり、60.10 ドル安 (-0.17%) で終了した。一方、ハイテク株中心のナスダックは、序盤に一時マイナス圏まで下落する場面があったものの、72.14 ポイント高 (+0.45%) で終了し、終値ベースの最高値を更新した。



データを基に SBILM が作成

セクター別変動率(ダウ平均)			個別の変動率(ダウ平均銘柄)		
	セクター	変動率		銘柄	変動率
1	通信サービス	-3.34%	1	シスコシステムズ	-5.51%
2	資本財	-0.86%	2	3M	-2.49%
3	エネルギー	-0.84%	3	アメリカンエキスプレス	-1.89%
4	素材	-0.62%	4	セールスフォースD	-1.63%
5	金融	-0.28%	5	IBM	-1.19%

データを基に SBILM が作成



## ドル/円は一時 114.49 まで上昇も、その後は上値の重い動き

NY 市場では、序盤に発表された米失業保険申請件数が小幅減少し、約 1 年 8 ヶ月ぶりの低水準を更新したことや、フィラデルフィア連銀指数が市場予想を大きく上回り、4 月以来の高水準となったことを受けて、ドルは序盤から主要通貨に対して堅調な動きとなった。さらに、米長期金利の指標となる米 10 年債利回りが 1.611% まで上昇したことも加わり、ドル/円は一時 114.49 まで上昇した。しかし、上昇一服後に米 10 年債利回りが 1.573% まで低下したことから、ドル/円も下げが加速して 114.16 まで下落した。ただ、114 円台割れ近辺では底固い動きが続いたこともあり、114 円台前半では底固い動きも見られた。一方、欧州通貨や資源国通貨は、中盤以降対ドルで上昇したことから、対円でも堅調な動きが続いた。



出所：総合分析チャート

提供：SBI リクイディティ・マーケット株式会社

お客様は、本レポートに表示されている情報をお客様自身のためにのみご利用するものとし、第三者への提供、再配信を行うこと、独自に加工すること、複製もしくは加工したものを第三者に譲渡または使用させることは出来ません。情報の内容については万全を期しておりますが、その内容を保証するものではありません。また、これらの情報によって生じたいかなる損害についても、当社および本情報提供者は一切の責任を負いません。

本レポートに表示されている事項は、投資一般に関する情報の提供を目的としたものであり、勧誘を目的としたものではありません。投資にあたっての最終判断はお客様ご自身でお願いします。