NY マーケットレポート（2021 年 11 月 4 日）

2021年 11月4日（木）

アジア主要株価指数	終値	前日比	年初来%
日経平均	29,794.37	+273.47	8.56%
ハンセン指数	25,225.19	+200.44	-7.37%
上海総合	3,526.87	+28.33	1.55%
韓国総合	2,983.22	+7.51	3.82%
豪ASX200	7,427.99	+35.26	12.77%
シンガポールST	3,219.69	-12.68	13.22%
インドSENSEX	60,067.62	+295.70	25.79%

外国為替	終値	高値	安値
USD/JPY	113.76	114.28	113.51
EUR/JPY	131.46	132.56	131.02
GBP/JPY	153.57	156.25	153.12
AUD/JPY	84.17	85.21	83.90
EUR/USD	1.1556	1.1616	1.1529
BRL/JPY	20.158	20.251	20.119
RUB/JPY	1.592	1.595	1.573

欧州主要株価指数	終値	前日比	年初来%
英FT100	7,279.91	+31.02	12.68%
仏CAC40	6,987.79	+37.14	25.87%
独DAX	16,029.65	+69.67	16.84%
スペインIBX35	9,039.40	+8.60	11.96%
イタリアFTSE MIB	27,522.05	+144.18	23.79%
トルコ・イスタンブール100	1,575.67	+28.64	6.70%
ロシアRTS	休場		#VALUE!
南ア全株指数	68,156.21	-431.06	14.72%

＊ロシア市場は民族統一の日のため休場

コモディティー	終値	前日比	年初来%
NY GOLD	1,793.50	+29.60	-5.59%
NY 原油	78.81	-2.05	62.06%
CBOTコーン	559.25	-4.75	15.73%
CRB指数	233.45	-2.336	39.13%
ドル指数先物	94.347	+0.483	4.90%
VIX指数	15.44	+0.34	-32.13%

米主要株価指数	終値	前日比	年初来%
米ダウ平均	36,124.23	-33.35	18.03%
S&P500	4,680.06	+19.49	24.60%
NASDAQ	15,940.31	+128.73	23.68%
南北米主要株価指数	**終値**	**前日比**	**年初来%**
カナダ・トロント総合	21,342.13	+77.03	22.42%
メキシコ・ボルサ指数	51,873.46	-3.35	17.72%
ブラジル・ボベスパ指数	103,412.10	-2204.80	-13.11%

＊一部暫定値

Crypto Currency	本 日	前 日
CME Bitcoin(先物・期近)	61510	63075
Ripple(XRP)【BSTP】	1.190	1.203
Ethereum 【BSTP】	4517.04	4619.64
Bitcoin Cash	596.95	612.24

オセアニア国債利回り	本 日	前 日
オーストラリア10年債	1.842%	1.857%
ニュージーランド10年債	2.622%	2.625%
日本国債利回り		
2年債	-0.102%	-0.104%
10年債	0.073%	0.071%
30年債	0.680%	0.674%

欧州国債利回り	本 日	前 日
ドイツ10年債	-0.224%	-0.168%
英国 10年債	0.944%	1.075%
フランス 10年債	0.120%	0.180%
イタリア 10年債	0.930%	1.050%
スペイン 10年債	0.460%	0.520%
米国債利回り		
2年債	0.424%	0.466%
10年債	1.526%	1.603%
30年債	1.963%	2.020%

11/5 経済指標スケジュール

08:30 【日本】9月家計調査消費支出
09:30 【オーストラリア】11月四半期金融政策報告
14:00 【シンガポール】9月小売売上高
15:00 【南アフリカ】10月外貨準備高
16:00 【英国】10月ハリファックス住宅価格
16:00 【ドイツ】9月鉱工業生産
16:45 【フランス】9月鉱工業生産
16:45 【フランス】9月製造業生産指数
16:45 【フランス】3Q雇用者数[民間部門]
19:00 【欧州】9月小売売上高
21:30 【米国】10月失業率
21:30 【米国】10月非農業部門雇用者数
21:30 【米国】10月平均時給
21:30 【カナダ】10月失業率
21:30 【カナダ】10月雇用ネット変化率
23:00 【カナダ】10月Ivey購買部協会指数
04:00 【米国】9月消費者信用残高

11/5 主要会議・講演・その他予定

・米国冬時間移行（7日～）

出所：SBILM

NY 市場レポート（前日 21 時 00 分～午前 5 時 30 分まで）

米国の主要な経済指標の結果

9 月貿易収支　-809 億 USD（予想　-799 億 USD・前回　-733 億 USD⇒-728 億 USD）

9 月の米貿易収支では、赤字額が前月比+11.2%となり、2 ヵ月連続で赤字額が過去最大を更新した。新型コロナウイルス変異株の感染拡大で、輸出額が減少した一方、輸入額が増加したことが影響した。輸出は-3.0%、輸入は+0.6%ドルだった。また、対中赤字は+22.9%の 365 億ドル。対日赤字は-10.7%の 46 億ドルだった。

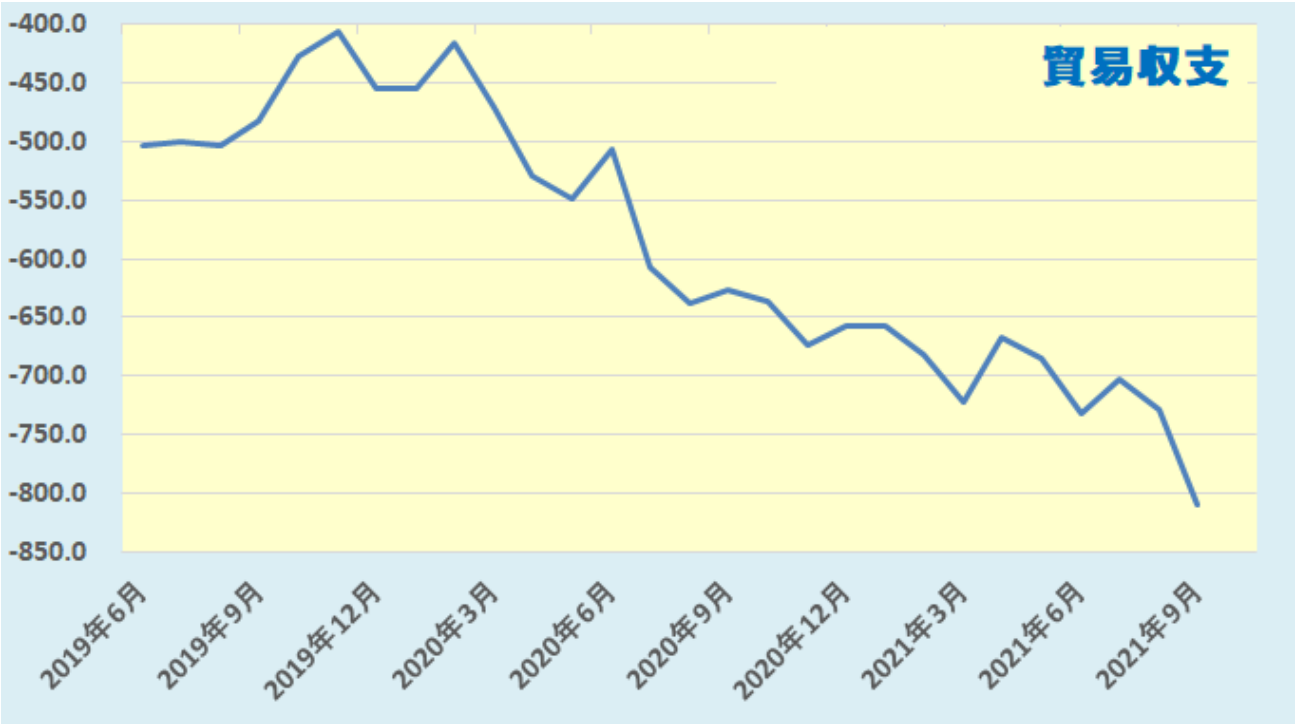

データを基に SBILM が作成

新規失業保険申請件数　26.9 万件（予想　27.5 万件・前回　28.1 万件⇒28.3 万件）

失業保険継続受給者数　210.5 万人（予想　213.6 万人・前回　224.3 万人⇒223.9 万人）

米新規失業保険申請件数（10/30 までの週）は、5 週連続の減少となり、昨年 3 月以来、約 1 年 8 ヵ月ぶりの低水準を更新した。失業保険継続受給者数（10/23 までの週）は 6 週連続の減少となり、昨年 3 月以来の低水準となった。新型コロナウイルスのワクチン接種拡大を背景にした経済活動再開に伴い、雇用回復の流れが続いていることが示された。

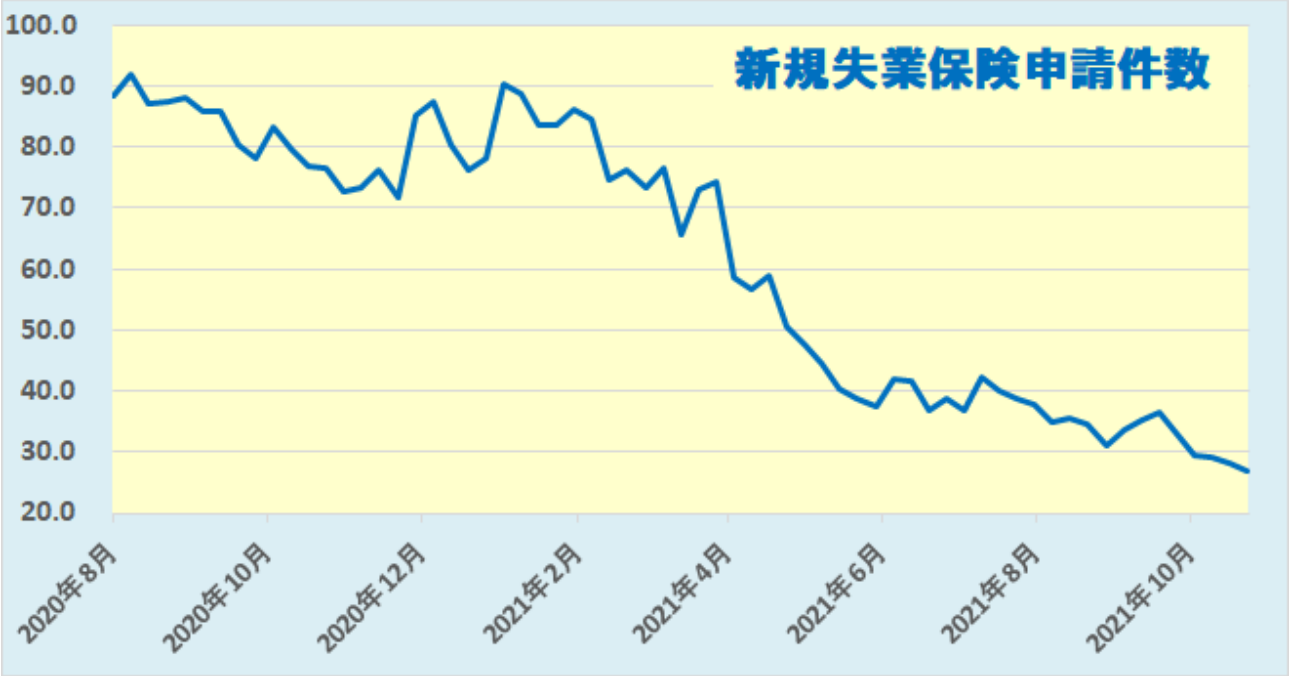

データを基に SBILM が作成

データを基に SBILM が作成

ダウ平均は 6 営業日ぶり反落、ナスダックは 9 営業日続伸

米株式市場では、前日まで 4 営業日連続で過去最高値を更新していたことから、利益確定の動きが先行し、ダウ平均株価は序盤から軟調な動きとなった。一時前日比 171 ドル安まで下落したものの、FRB 議長が前日に早期の利上げを牽制したこともあり、下値は限定的だった。その後、下げ幅を縮小して 33 ドル安で終了し、6 営業日ぶりに反落となった。一方、ハイテク株中心のナスダックは、128.73 ポイント高で終了し 9 営業日続伸となり、6 営業日続伸の S&P500 とともに 6 営業日連続で過去最高値を更新した。

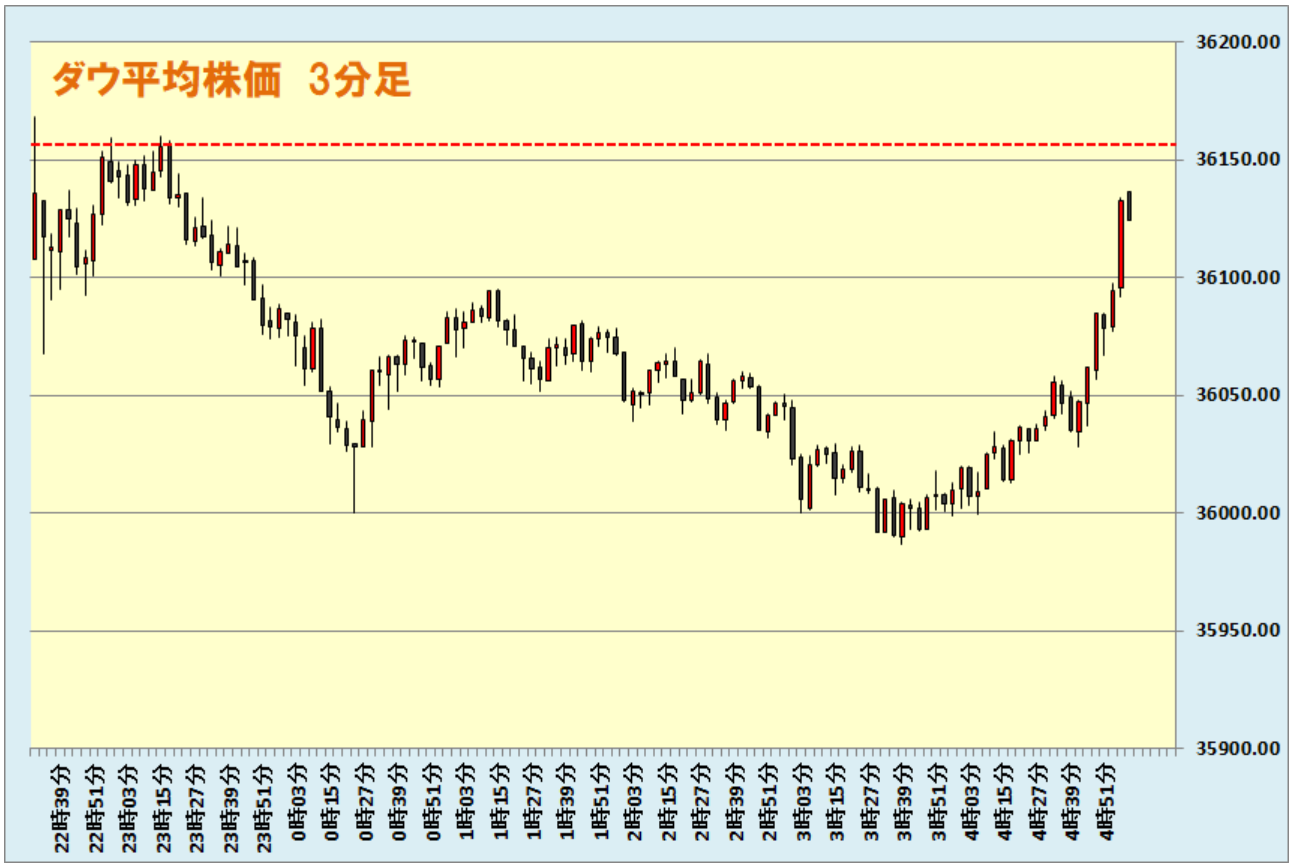

データを基に SBILM が作成

セクター別変動率(ダウ平均)		
	セクター	変動率
1	素材	-3.18%
2	金融	-2.11%
3	通信サービス	-1.46%
4	ヘルスケア	-0.26%
5	資本財	-0.14%

個別の変動率(ダウ平均銘柄)		
	銘柄	変動率
1	DOW	-3.18%
2	ゴールドマン・サックスG	-2.35%
3	トラベラーズ	-2.34%
4	ベライゾン	-2.06%
5	アムジェン	-1.47%

データを基に SBILM が作成

ポンド、ユーロはドルや円に対して下落

NY 市場では、序盤に発表された米新規失業保険申請件数が 5 週連続の減少となり、昨年 3 月以来、約 1 年 8 ヵ月ぶりの低水準まで改善したことが好感され、ドルは底固い動きとなり、一時 114.03 まで上昇した。しかし、その後米長期金利の低下もあり、対円で 113.51 まで下落した。一方、英中銀が MPC（金融政策委員会）で政策金利の据え置きを発表したものの、一部で利上げを期待した向きの失望売りからポンドは主要通貨に対して下落となり、ポンドは対円で 10/11 以来、対ドルでは 10/1 以来の安値水準まで下落した。一方、ECB の専務理事が、物価上昇圧力が弱まる可能性が高いため、来年の利上げ実施の可能性は低いと発言したことからユーロも下落となり、対ドル、対円でともに 10/13 以来の安値となった。下げ一服後は、値頃感の買い戻しの動きもあり、ドル円・クロス円は終盤にかけて底固い動きとなった。

出所：総合分析チャート

提供：SBI リクイディティ・マーケット株式会社
お客様は、本レポートに表示されている情報をお客様自身のためにのみご利用するものとし、第三者への提供、再配信を行うこと、独自に加工すること、 複写もしくは加工したものを第三者に譲渡または使用させることは出来ません。情報の内容については万全を期しておりますが、その内容を保証するものではありません。 また、これらの情報によって生じたいかなる損害についても、当社および本情報提供者は一切の責任を負いません。
本レポートに表示されている事項は、投資一般に関する情報の提供を目的としたものであり、勧誘を目的としたものではありません。投資にあたっての最終判断はお客様ご自身でお願いします。