# NY マーケットレポート（2021 年 10 月 21 日）

## 2021年 10月21日（木）

| アジア主要株価指数 | 終値 | 前日比 | 年初来% |
|---|---|---|---|
| 日経平均 | 28,708.58 | -546.97 | 4.61% |
| ハンセン指数 | 26,017.53 | -118.49 | -4.46% |
| 上海総合 | 3,594.78 | +7.78 | 3.50% |
| 韓国総合 | 3,007.33 | -5.80 | 4.66% |
| 豪ASX200 | 7,415.37 | +1.70 | 12.57% |
| シンガポールST | 3,188.50 | -9.58 | 12.12% |
| インドSENSEX | 60,923.50 | -336.46 | 27.58% |

| 外国為替 | 終値 | 高値 | 安値 |
|---|---|---|---|
| USD/JPY | 114.03 | 114.42 | 113.65 |
| EUR/JPY | 132.52 | 133.37 | 132.26 |
| GBP/JPY | 157.26 | 158.20 | 156.78 |
| AUD/JPY | 85.13 | 86.25 | 84.89 |
| EUR/USD | 1.1621 | 1.1667 | 1.1620 |
| BRL/JPY | 20.034 | 20.437 | 20.010 |
| RUB/JPY | 1.601 | 1.613 | 1.594 |

| 欧州主要株価指数 | 終値 | 前日比 | 年初来% |
|---|---|---|---|
| 英FT100 | 7,190.30 | -32.80 | 11.30% |
| 仏CAC40 | 6,686.17 | -19.44 | 20.44% |
| 独DAX | 15,472.56 | -50.36 | 12.78% |
| スペインIBX35 | 8,944.30 | -73.60 | 10.78% |
| イタリアFTSE MIB | 26,525.15 | -56.62 | 19.31% |
| トルコ・イスタンブール100 | 1,455.42 | +22.62 | -1.44% |
| ロシアRTS | 1,868.16 | -36.61 | 34.65% |
| 南ア全株指数 | 66,057.58 | -837.21 | 11.19% |

| コモディティー | 終値 | 前日比 | 年初来% |
|---|---|---|---|
| NY GOLD | 1,781.90 | -3.00 | -6.20% |
| NY 原油 | 82.50 | -0.92 | 69.65% |
| CBOTコーン | 532.25 | -7.00 | 10.14% |
| CRB指数 | 236.60 | -3.754 | 41.00% |
| ドル指数先物 | 93.770 | +0.212 | 4.26% |
| VIX指数 | 15.01 | -0.48 | -34.02% |

| 米主要株価指数 | 終値 | 前日比 | 年初来% |
|---|---|---|---|
| 米ダウ平均 | 35,603.08 | -6.26 | 16.33% |
| S&P500 | 4,549.78 | +13.59 | 21.13% |
| NASDAQ | 15,215.70 | +94.02 | 18.06% |
| **南北米主要株価指数** | **終値** | **前日比** | **年初来%** |
| カナダ・トロント総合 | 21,212.39 | +24.20 | 21.68% |
| メキシコ・ボルサ指数 | 52,020.05 | -278.15 | 18.05% |
| ブラジル・ボベスパ指数 | 107,735.00 | -3051.40 | -9.48% |

＊一部暫定値

| Crypto Currency | 本 日 | 前 日 |
|---|---|---|
| CME Bitcoin(先物・期近) | 62830 | 66260 |
| Ripple(XRP)【BSTP】 | 1.099 | 1.141 |
| Ethereum 【BSTP】 | 4090.43 | 4108.18 |
| Bitcoin Cash | 628.99 | 645.39 |

| オセアニア国債利回り | 本 日 | 前 日 |
|---|---|---|
| オーストラリア10年債 | 1.795% | 1.813% |
| ニュージーランド10年債 | 2.520% | 2.465% |
| **日本国債利回り** | | |
| 2年債 | -0.103% | -0.104% |
| 10年債 | 0.091% | 0.094% |
| 30年債 | 0.700% | 0.704% |

| 欧州国債利回り | 本 日 | 前 日 |
|---|---|---|
| ドイツ10年債 | -0.102% | -0.126% |
| 英国 10年債 | 1.202% | 1.148% |
| フランス 10年債 | 0.230% | 0.210% |
| イタリア 10年債 | 0.940% | 0.910% |
| スペイン 10年債 | 0.520% | 0.500% |
| **米国債利回り** | | |
| 2年債 | 0.455% | 0.385% |
| 10年債 | 1.701% | 1.657% |
| 30年債 | 2.147% | 2.134% |

### 10/22 経済指標スケジュール

08:01 【英国】10月GFK消費者信頼感調査
08:30 【日本】9月全国消費者物価指数
15:00 【英国】9月小売売上高指数
16:15 【フランス】10月製造業PMI・非製造業PMI
16:30 【ドイツ】10月製造業PMI・非製造業PMI
17:00 【欧州】10月製造業PMI・非製造業PMI
17:30 【英国】10月製造業PMI・非製造業PMI
17:30 【香港】9月消費者物価指数
19:30 【ロシア】10月主要金利
21:30 【カナダ】8月小売売上高
22:45 【米国】10月製造業PMI・非製造業PMI

### 10/22 主要会議・講演・その他予定

・クオールズFRB副議長 講演
・サンフランシスコ連銀総裁 講演

米第3四半期決算～アメリカン・エキスプレス、ハネウェル、その他

出所：SBILM

## NY 市場レポート（前日 21 時 00 分～午前 5 時 30 分まで）

### 米国の主要な経済指標の結果

**新規失業保険申請件数　29.0 万件（予想　29.7 万件・前回　29.3 万件⇒29.6 万件）**

**失業保険継続受給者数　248.1 万人（予想　254.8 万人・前回　259.3 万人⇒260.3 万人）**

米新規失業保険申請件数（10/16 までの週）は、前週比-0.6 万件となり、3 週連続の減少で昨年 3 月以来約 1 年 7 ヵ月ぶりの低水準となった。経済活動の再開を背景に、企業の求人件数が高水準となる中で雇用回復が進んでいることが示された。一方、失業保険継続受給者数（10/9 までの週）は、前週比-12.2 万人となり、昨年 3 月以来、約 1 年 7 ヵ月ぶりの低水準まで改善した。

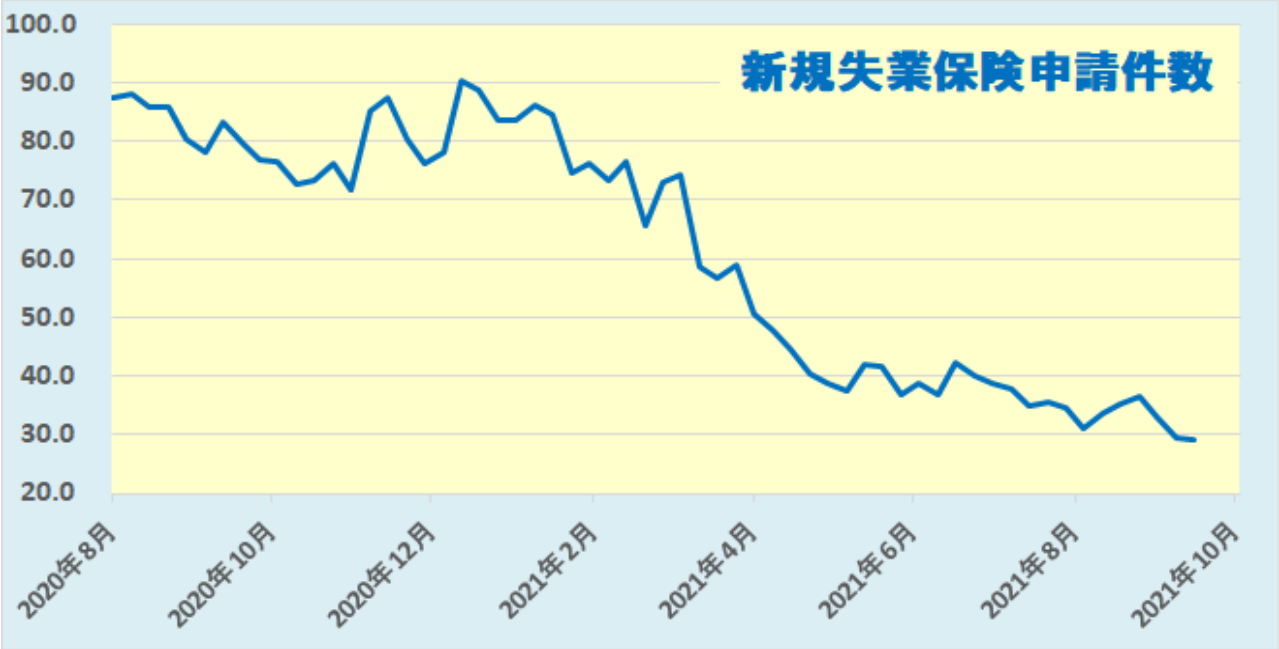


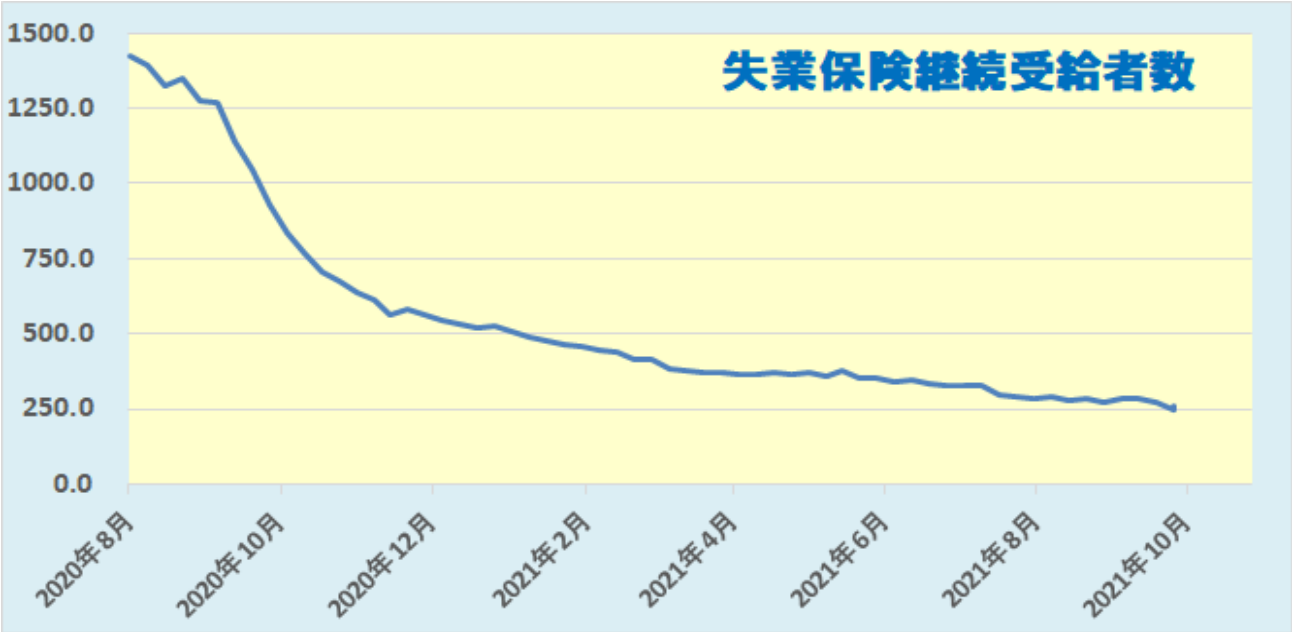


データを基に SBILM が作成

**10 月フィラデルフィア連銀景況指数　23.8（予想　25.0・前回　30.7）**

10 月の米フィラデルフィア連銀製造業景況指数は、市場予想を下回った。ただ、仕入価格や新規受注、雇用は前月から上昇した。

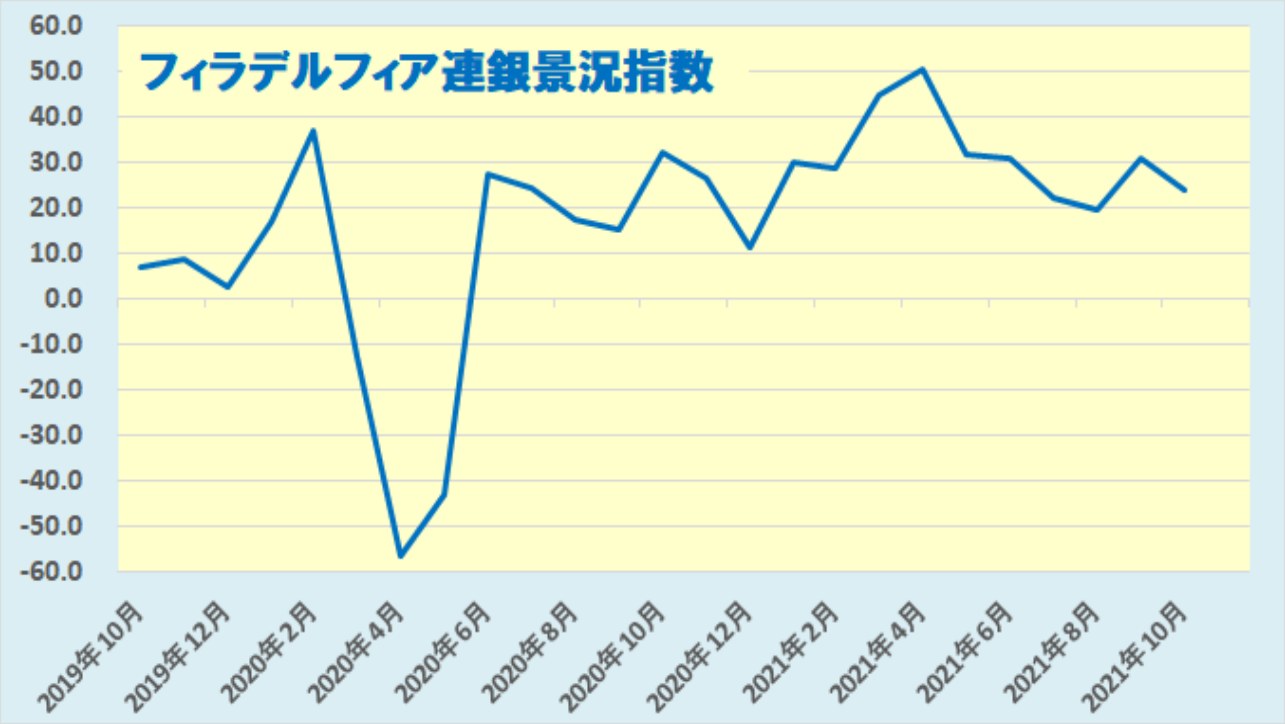


データを基に SBILM が作成

**9 月中古住宅販売件数　629 万件（予想　588 万件・前回　588 万件）**

**9 月中古住宅販売件数（前月比）　7.0%（予想　3.6%・前回　-2.0%）**

9 月の米中古住宅販売件数は市場予想を上回り、2 ヵ月ぶりの増加で 1 月以来の高水準となった。前年比では-2.3%だった。一戸建て住宅は前月比+7.7%の 559 万件、集合住宅は+1.4%の 70 万件。市場の住宅在庫は、前月比-0.8%の 127 万件、在庫率は 2.4 ヵ月と 5 ヵ月ぶりの低水準となり、健全とされる 6 ヵ月を引き続き大幅に下回った。成約物件の中間価格は前年比+13.3%の 35.3 万ドル、平均販売価格は+8.6%の 37.3 万ドル。地域別では、南部が+8.6%の 277 万件、西部+6.5%の 131 万件、北東部が+5.5%の 77 万件、中西部が+5.1%の 144 万件。

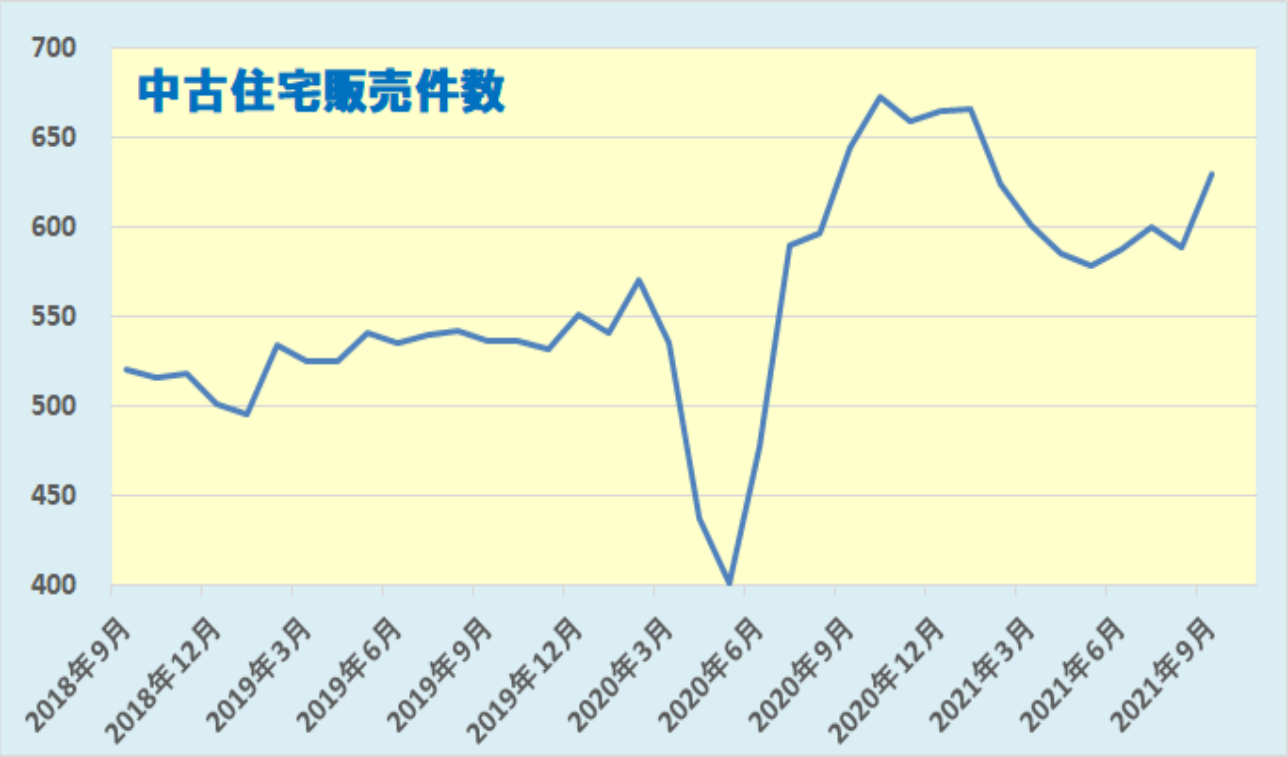


データを基に SBILM が作成

## ダウ平均は反落、ナスダックは反発、S&P500 は 7 営業日続伸

米株式市場では、第 3 四半期決算で売上高が市場予想を下回った IBM が売られたことや、前日にダウ平均株価が一時過去最高値を更新したことで利益確定の売りが先行し、ダウ平均株価は序盤から軟調な動きとなった。一時前日比 166 ドル安まで下落したものの、引けにかけては下げ幅を縮小し、6.26 ドル安（-0.02%）で終了した。一方、ハイテク株中心のナスダックは 94.02 ポイント高（+0.62%）で終了し、終値ベースで 9/9 以来の高値となった。また、S&P500 は 7 営業日続伸となり、取引時間中、終値ベースの最高値を更新した。

データを基に SBILM が作成

| セクター別変動率（ダウ平均） | | |
|---|---|---|
| | セクター | 変動率 |
| 1 | エネルギー | -1.25% |
| 2 | 素材 | -1.05% |
| 3 | テクノロジー | -1.02% |
| 4 | 通信サービス | -0.66% |
| 5 | 消費財 | -0.58% |

| 個別の変動率（ダウ平均銘柄） | | |
|---|---|---|
| | 銘柄 | 変動率 |
| 1 | IBM | -9.56% |
| 2 | P&G | -1.33% |
| 3 | シェブロン | -1.25% |
| 4 | アメリカンエキスプレス | -1.19% |
| 5 | DOW | -1.05% |

データを基に SBILM が作成

## ドル円・クロス円は底固い動き

NY 市場では、序盤にドル/円が 114.21 まで上昇したものの、米長期金利が下落に転じたこともあり、ドルは主要通貨に対して上値の重い動きとなり、ドル/円は一時 113.65 まで下落した。一方、序盤に発表された。米新規失業保険申請件数、10 月フィラデルフィア連銀景況指数が発表されたが、強弱まちまちの結果となったこともあり、マーケットの反応は限定的だった。下げ一服後は値頃感の買い戻しが入ったことや、9 月の米中古住宅販売件数が 1 月以来の高水準となったことが好感され、ドル/円は 113.96 まで値を戻した。しかし、NY 原油先物の下落を背景に、産油国通貨をはじめ、資源国通貨が対円で下落したことに連れて、ドル/円やその他のクロス円も上値の重い動きとなり、ドル/円は再び 113.68 まで下落した。終盤には、米 10 年債利回りが 4 月上旬以来の 1.70%台まで上昇したことを受けて、ドルは主要通貨に対して上昇となり、ドル/円は 114.05 まで回復した。

出所：総合分析チャート

提供：SBI リクイディティ・マーケット株式会社
お客様は、本レポートに表示されている情報をお客様自身のためにのみご利用するものとし、第三者への提供、再配信を行うこと、独自に加工すること、 複写もしくは加工したものを第三者に譲渡または使用させることは出来ません。情報の内容については万全を期しておりますが、その内容を保証するものではありません。 また、これらの情報によって生じたいかなる損害についても、当社および本情報提供者は一切の責任を負いません。
本レポートに表示されている事項は、投資一般に関する情報の提供を目的としたものであり、勧誘を目的としたものではありません。投資にあたっての最終判断はお客様ご自身でお願いします。