

# NYマーケットレポート (2021年9月16日)

## 2021年9月16日(木)

アジア主要株価指数	終値	前日比	年初来%	外国為替	終値	高値	安値
日経平均	30,323.34	-188.37	10.49%	USD/JPY	109.72	109.83	109.21
ハンセン指数	24,667.85	-365.36	-9.41%	EUR/JPY	129.14	129.36	128.61
上海総合	3,607.09	-49.13	3.86%	GBP/JPY	151.38	151.57	150.88
韓国総合	3,130.09	-23.31	8.93%	AUD/JPY	80.05	80.36	79.75
豪ASX200	7,460.21	+43.18	13.25%	EUR/USD	1.1770	1.1821	1.1750
シンガポールST	3,064.54	+5.93	7.76%	BRL/JPY	20.728	20.857	20.654
インドSENSEX	59,141.16	+417.96	23.85%	RUB/JPY	1.510	1.513	1.502

欧州主要株価指数	終値	前日比	年初来%	コモディティ	終値	前日比	年初来%
英FT100	7,027.48	+10.99	8.78%	NY GOLD	1,756.70	-38.10	-7.52%
仏CAC40	6,622.59	+38.97	19.30%	NY 原油	72.61	0.00	49.31%
独DAX	15,651.75	+35.75	14.09%	CBOTコーン	529.50	-4.00	9.57%
スペインIBX35	8,733.70	+98.30	8.17%	CRB指数	223.94	-1.519	33.46%
イタリアFTSE MIB	25,963.93	+201.8.3	16.78%	ドル指数先物	92.932	+0.384	3.33%
トルコ・イスタンブール100	1,418.03	-5.94	-3.97%	VIX指数	18.69	+0.51	-17.85%
ロシアRTS	1,755.64	-11.03	26.54%				
南ア全株指数	63,313.75	-1071.38	6.57%				

米主要株価指数	終値	前日比	年初来%	Crypto Currency	本日	前日
米ダウ平均	34,751.32	-63.07	13.54%	CME Bitcoin(先物・期近)	47235	48065
S&P500	4,473.75	-6.95	19.11%	Ripple(XRP)【BSTP】	1.070	1.118
NASDAQ	15,181.93	+20.40	17.80%	Ethereum【BSTP】	3491.56	3552.22
				Bitcoin Cash	630.71	649.47

南北米主要株価指数	終値	前日比	年初来%	オセアニア国債利回り	本日	前日
カナダ・トロント総合	20,602.10	-91.69	18.18%	オーストラリア10年債	1.267%	1.212%
メキシコ・ボルサ指数	52,192.33	+377.16	18.44%	ニュージーランド10年債	1.907%	1.867%
ブラジル・ボベスパ指数	113,794.30	-1268.20	-4.39%	日本国債利回り		
				2年債	-0.128%	-0.128%
				10年債	0.053%	0.036%
				30年債	0.653%	0.650%

欧州国債利回り	本日	前日
ドイツ10年債	-0.302%	-0.306%
英国 10年債	0.817%	0.778%
フランス 10年債	0.030%	0.030%
イタリア 10年債	0.690%	0.700%
スペイン 10年債	0.340%	0.340%
米国債利回り		
2年債	0.219%	0.211%
10年債	1.338%	1.299%
30年債	1.883%	1.859%

### 9/17 経済指標スケジュール

- 09:30 【シンガポール】8月電子機器輸出
- 15:00 【英国】8月小売売上高指数
- 15:45 【フランス】2Q賃金
- 17:00 【欧州】7月経常収支
- 17:00 【ポーランド】8月雇用
- 18:00 【欧州】8月消費者物価指数
- 18:00 【欧州】7月建設支出
- 23:00 【米国】9月ミシガン大学消費者信頼感指数

### 9/17 主要会議・講演・その他予定

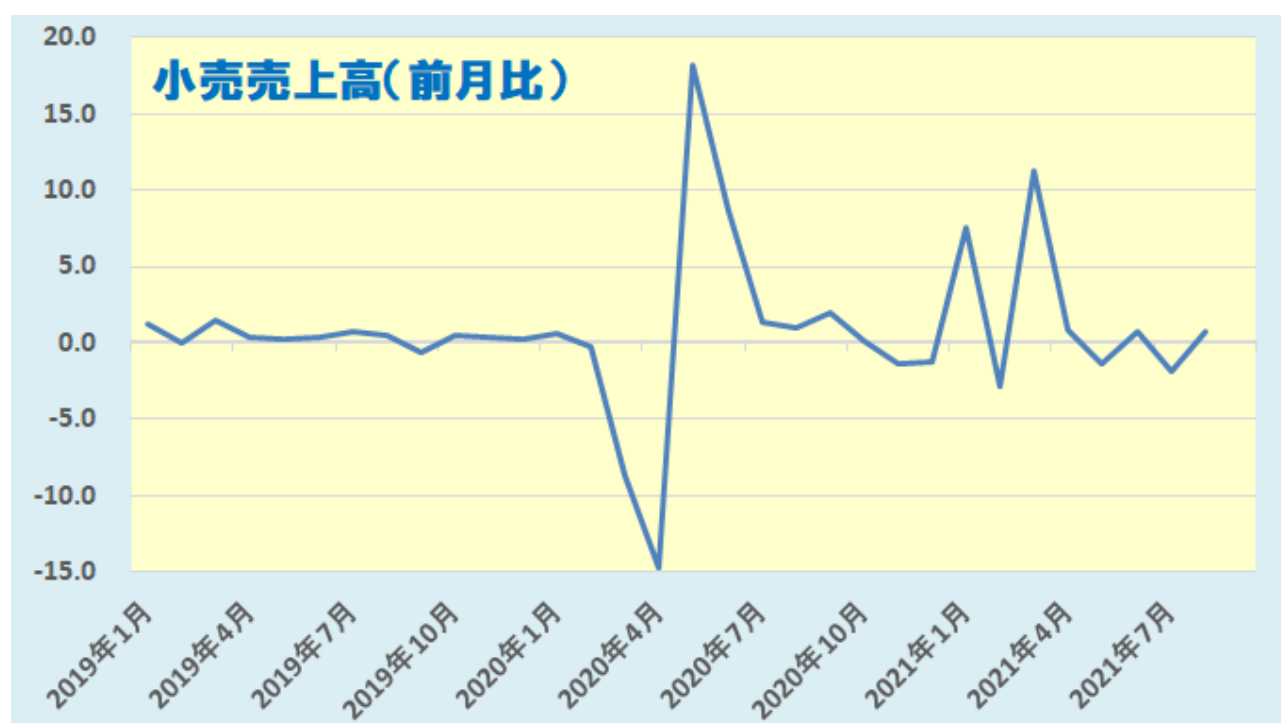
## NY 市場レポート（前日 21 時 00 分～午前 5 時 30 分まで）

### 米国の主要な経済指標の結果

8 月小売売上高（前月比） 0.7%（予想 -0.7%・前回 -1.1%⇒-1.8%）

8 月小売売上高[除自動車]（前月比） 1.8%（予想 0.0%・前回 -0.4%⇒-1.0%）

8 月の米小売売上高は、前月比+0.7%の 6186.8 億ドルとなり、2 カ月ぶりのプラスとなった。自動車・同部品が-3.6%（前月 4.6%）と 4 カ月連続の減少となったものの、家具が+3.7%（-0.4%）、建設資材が+0.9%（-1.0%）、食品飲料が+1.8%（-0.8%）と増加した。また、百貨店が+2.4%（-0.2%）、インターネット販売が+5.3%（-4.6%）となった。

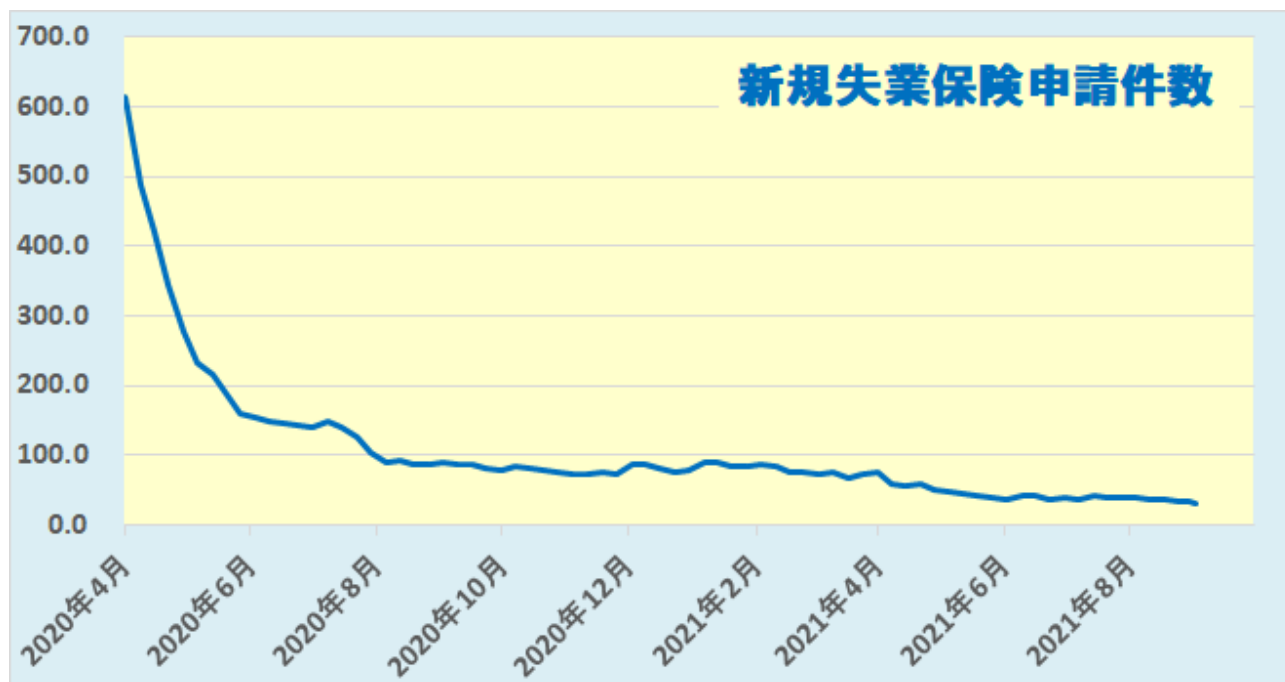


データを基に SBILM が作成

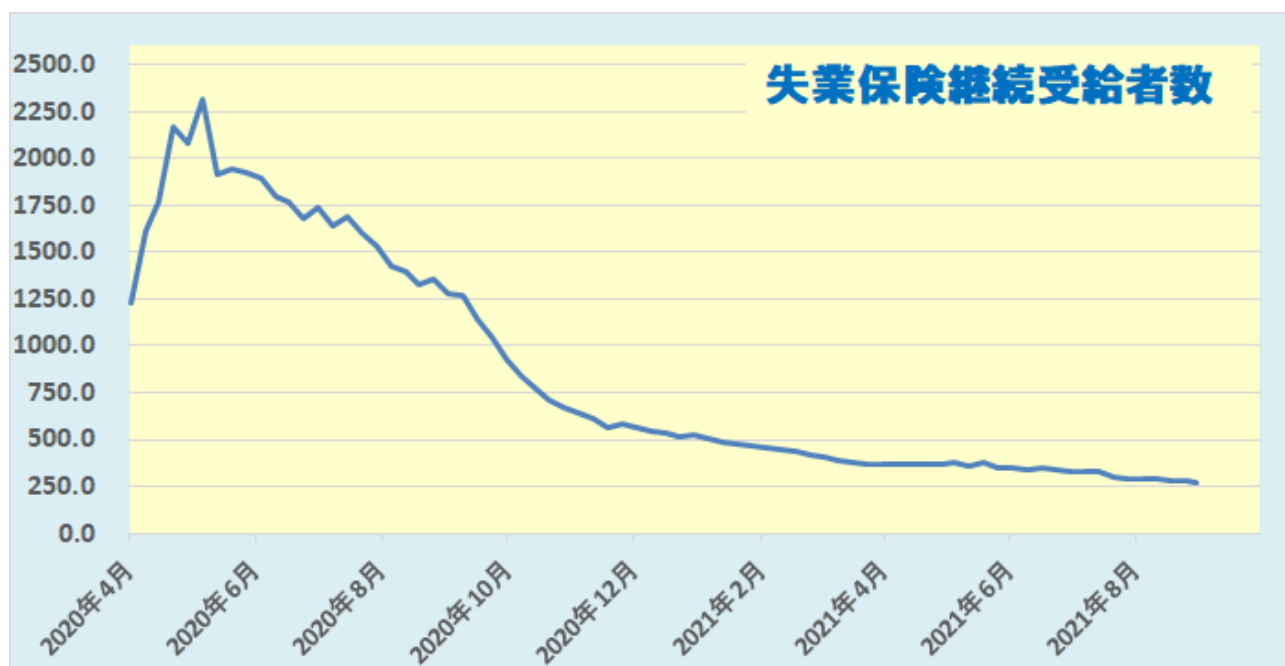
新規失業保険申請件数 33.2 万件（予想 32.0 万件・前回 31.0 万件⇒31.2 万件）

失業保険継続受給者数 266.5 万人（予想 274.0 万人・前回 278.3 万人⇒285.2 万人）

米新規失業保険申請件数（9/11 までの週）は、前週比+2 万件となり、3 週ぶりに増加した。ワクチンの接種拡大などを背景に、経済活動再開で労働市場は改善傾向が続いていたが、変異株の感染拡大が影響している可能性が指摘された。一方、失業保険継続受給者数（9/4 までの週）は、前週比-18.7 万人となり、昨年 3/14 までの週以来の低水準を更新した。



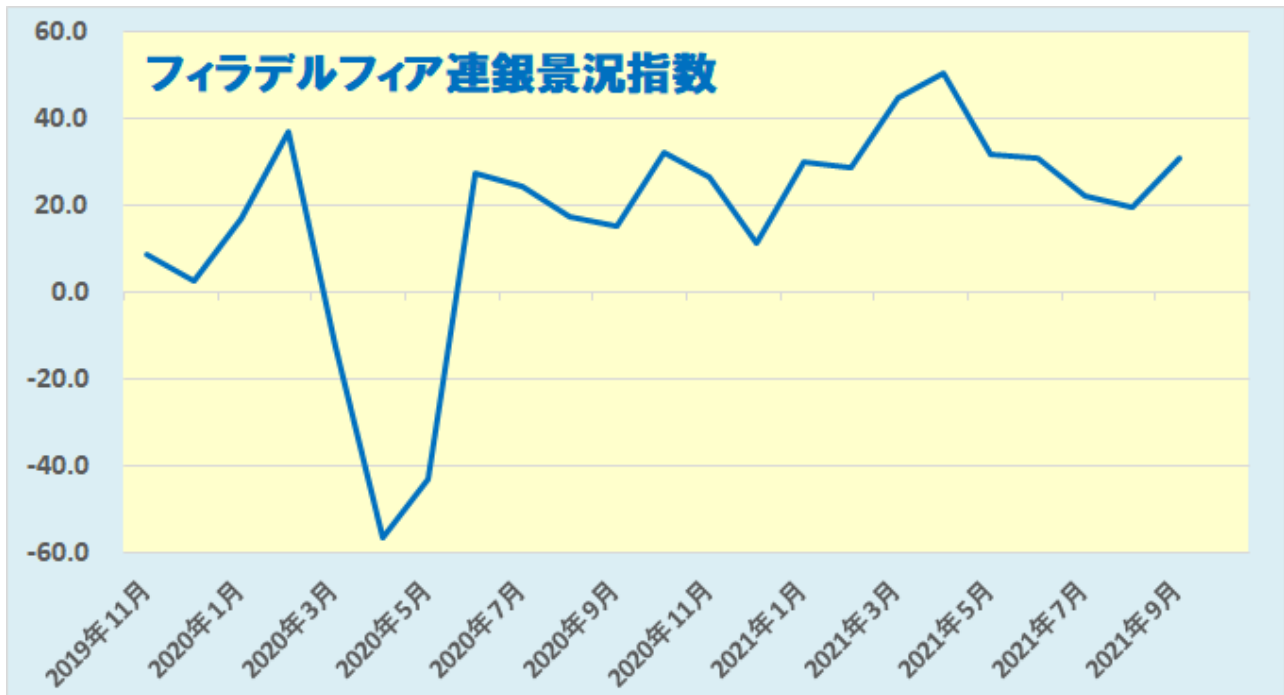
データを基に SBILM が作成



データを基に SBILM が作成

9月フィラデルフィア連銀景況指数 30.7 (予想 19.0・前回 19.4)

9月の米フィラデルフィア連銀製造業景況指数は、市場予想に反して上昇となり、6月以来の高水準となった。



データを基に SBILM が作成

## ダウ平均株価は反落、ナスダックは続伸

米株式市場では、序盤に発表された8月の米小売売上高が良好な結果となり、FRBによる早期のテーパリングへの警戒感が広がったことや、新規失業保険申請件数が3週ぶりの増加となったことで、変異株の感染拡大が影響しているとの懸念を背景に、主要株価指数は軟調な動きとなった。ダウ平均株価は、序盤に前日比129ドル高まで上昇したものの、その後は下落に転じて274ドル安まで下落した。終盤には、一時プラス圏まで持ち直す場面もあったが、63.07ポイント安で終了した。一方、ハイテク株中心のナスダックは、終盤にプラス圏まで回復し、20.40ポイント高で終了した。



データを基に SBILM が作成

セクター別変動率(ダウ平均)			個別の変動率(ダウ平均銘柄)		
	セクター	変動率		銘柄	変動率
1	素材	-1.21%	1	ゴールドマン・サックスG	-1.31%
2	エネルギー	-0.94%	2	DOW	-1.21%
3	金融	-0.87%	3	メルク	-1.15%
4	消費財	-0.68%	4	キャタピラー	-1.04%
5	資本財	-0.39%	5	コカ・コーラ	-0.95%

データを基に SBILM が作成

## ドルは主要通貨に対して上昇

NY 市場では、序盤に発表された新規失業保険申請件数が増加したものの、8月の米小売売上高と9月フィラデルフィア連銀景況指数がともに予想外の大幅な伸びとなったことが好感され、ドルは主要通貨に対して堅調な動きとなった。さらに、指標結果を受けて、FRBによる早期のテーパリングへの期待感の高まりを背景に、米長期金利の指標となる米10年債利回りが1.307%から1.349%まで上昇したことから、ドルは対円で指標発表直前の109.36から109.83まで上昇し、前日高値の109.75を上回った。一方、ポンドや豪ドルは、対ドルでの下落に押され、対円でも軟調な動きとなり、特に豪ドル/円は8/27以来の安値を更新した。ただ、ユーロ/円はドル/円の動きに連れて底固い動きとなった。



出所：総合分析チャート

提供：SBI リクイディティ・マーケット株式会社

お客様は、本レポートに表示されている情報をお客様自身のためにのみご利用するものとし、第三者への提供、再配信を行うこと、独自に加工すること、複製もしくは加工したものを第三者に譲渡または使用させることは出来ません。情報の内容については万全を期しておりますが、その内容を保証するものではありません。また、これらの情報によって生じたいかなる損害についても、当社および本情報提供者は一切の責任を負いません。

本レポートに表示されている事項は、投資一般に関する情報の提供を目的としたものであり、勧誘を目的としたものではありません。投資にあたっての最終判断はお客様ご自身でお願いします。