

NYマーケットレポート (2021年9月1日)

2021年9月1日 (水)

アジア主要株価指数	終値	前日比	年初来%	外国為替	終値	高値	安値
日経平均	28,451.02	+361.48	3.67%	USD/JPY	110.04	110.42	109.88
ハンセン指数	26,028.29	+149.30	-4.42%	EUR/JPY	130.28	130.45	129.88
上海総合	3,567.10	+23.16	2.71%	GBP/JPY	151.51	151.95	151.27
韓国総合	3,207.02	+7.75	11.61%	AUD/JPY	81.06	81.23	80.42
豪ASX200	7,527.13	-7.77	14.27%	EUR/USD	1.1839	1.1857	1.1794
シンガポールST	3,087.84	+32.79	8.58%	BRL/JPY	21.108	21.326	21.015
インドSENSEX	57,338.21	-214.178	20.08%	RUB/JPY	1.505	1.508	1.488

欧州主要株価指数	終値	前日比	年初来%	コモディティ	終値	前日比	年初来%
英FT100	7,149.84	+30.14	10.67%	NY GOLD	1,816.00	-2.10	-4.40%
仏CAC40	6,758.69	+78.51	21.75%	NY 原油	68.59	+0.09	41.04%
独DAX	15,824.29	-10.80	15.35%	CBOTコーン	522.75	-11.50	8.17%
スペインIBX35	8,991.50	+144.90	11.37%	CRB指数	217.98	-0.186	29.91%
イタリアFTSE MIB	26,181.66	+172.37	17.76%	ドル指数先物	92.499	-0.177	2.85%
トルコ・イスタンブール100	1,474.13	+2.06	-0.18%	VIX指数	16.11	-0.37	-29.19%
ロシアRTS	1,715.09	+30.93	23.61%				
南ア全株指数	66,976.05	-451.88	12.74%				

米主要株価指数	終値	前日比	年初来%	Crypto Currency	本日	前日
米ダウ平均	35,312.53	-48.20	15.38%	CME Bitcoin(先物・期近)	48400	47065
S&P500	4,524.09	+1.41	20.45%	Ripple(XRP) [BSTP]	1.207	1.181
NASDAQ	15,309.38	+50.14	18.79%	Ethereum [BSTP]	3728.88	3389.44
				Bitcoin Cash	643.08	632.72

南北米主要株価指数	終値	前日比	年初来%	オセアニア国債利回り	本日	前日
カナダ・トロント総合	20,689.58	+106.64	18.68%	オーストラリア10年債	1.247%	1.160%
メキシコ・ボルサ指数	52,215.54	-1089.20	18.49%	ニュージーランド10年債	1.938%	1.837%
ブラジル・ボベスパ指数	119,395.60	+614.60	0.32%	日本国債利回り		
				2年債	-0.119%	-0.126%
				10年債	0.031%	0.025%
				30年債	0.652%	0.651%

9/2 経済指標スケジュール
08:50 【日本】8月マネタリーベース
10:30 【オーストラリア】7月貿易収支
10:30 【オーストラリア】7月持家住宅ローン件数
15:30 【スイス】8月消費者物価指数
15:30 【スイス】7月実質小売売上高
16:00 【スイス】2Q GDP
18:00 【欧州】8月生産者物価指数
20:00 【メキシコ】8月消費者信頼感
20:00 【メキシコ】7月景気先行指数
20:30 【米国】8月チャレンジャー人員削減数
21:30 【米国】新規失業保険申請件数
21:30 【米国】失業保険継続受給者数
21:30 【米国】2Q非農業部門労働生産性
21:30 【米国】7月貿易収支
21:30 【カナダ】7月国際商品貿易
21:30 【カナダ】7月住宅建設許可
22:00 【シンガポール】8月電子産業指数
22:00 【シンガポール】8月購買部景気指数
23:00 【米国】7月製造業受注指数
23:00 【米国】7月耐久財受注
23:30 【米国】EIA天然ガス貯蔵量

欧州国債利回り	本日	前日
ドイツ10年債	-0.373%	-0.383%
英国 10年債	0.693%	0.619%
フランス 10年債	-0.030%	-0.030%
イタリア 10年債	0.690%	0.710%
スペイン 10年債	0.340%	0.340%
米国債利回り		
2年債	0.209%	0.209%
10年債	1.294%	1.309%
30年債	1.913%	1.932%

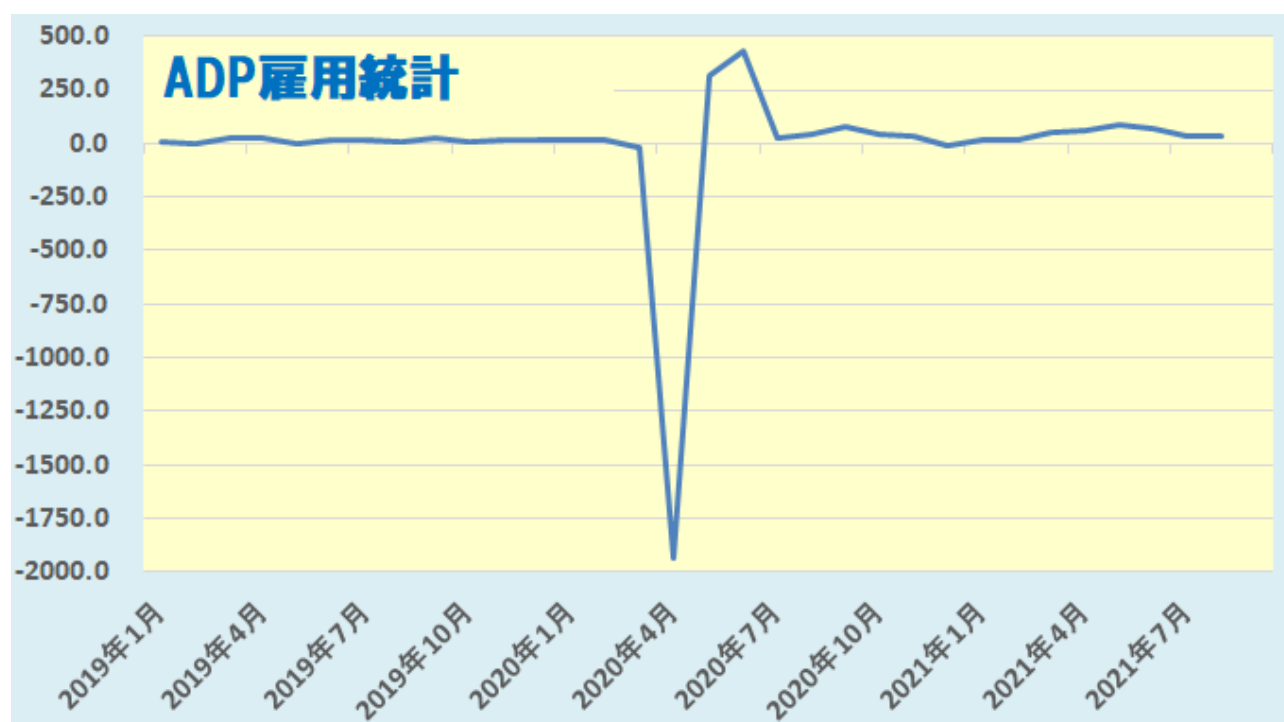
9/2 主要会議・講演・その他予定
・アトランタ連銀総裁 講演
・サンフランシスコ連銀総裁 講演

NY 市場レポート（前日 21 時 00 分～午前 5 時 30 分まで）

米国の主要な経済指標の結果

8 月 ADP 雇用統計 37.4 万人（予想 63.8 万人・前回 33.0 万人⇒32.6 万人）

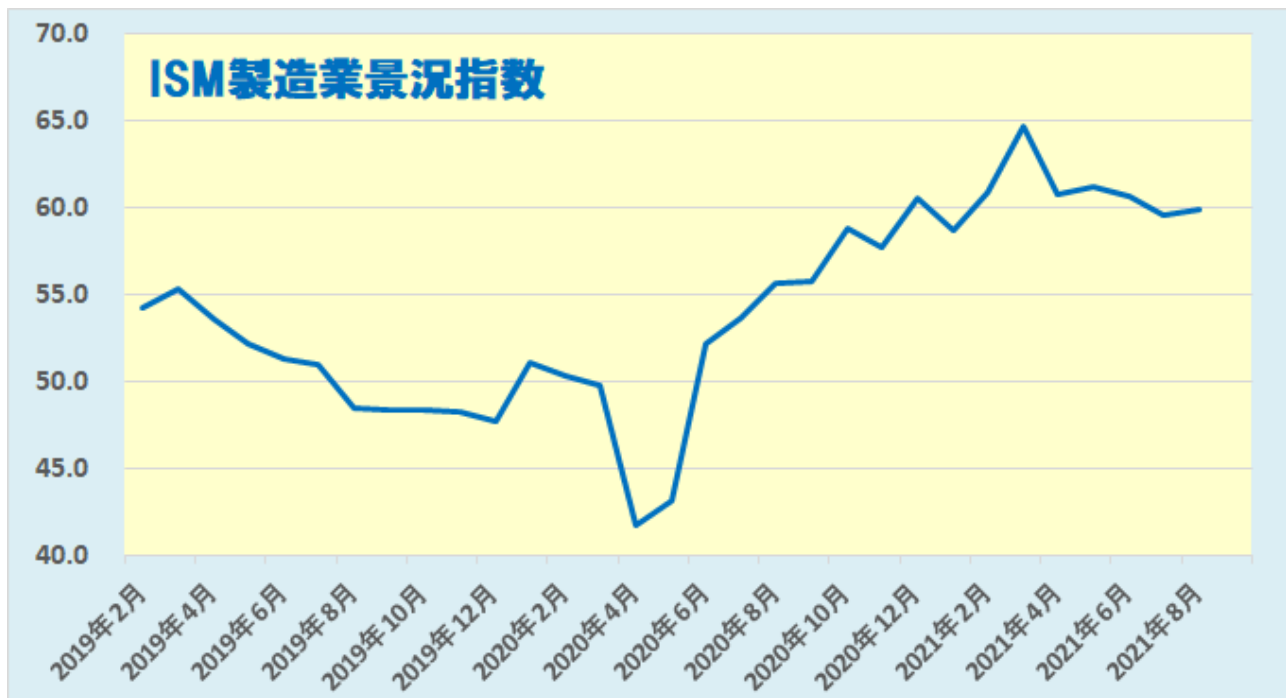
8 月の米 ADP 雇用統計では、雇用者数の伸びが市場予想を大きく下回り、人材確保が困難な状況が続いていることが示された。サービス部門の雇用は+32.9 万人、娯楽・ホスピタリティーは+20.1 万人、財生産部門は+4.5 万人。また、従業員 500 人以上の企業では+13.5 万人、小規模企業では+8.6 万人。



データを基に SBILM が作成

8月 ISM 製造業景況指数 59.9 (予想 58.5・前回 59.5)

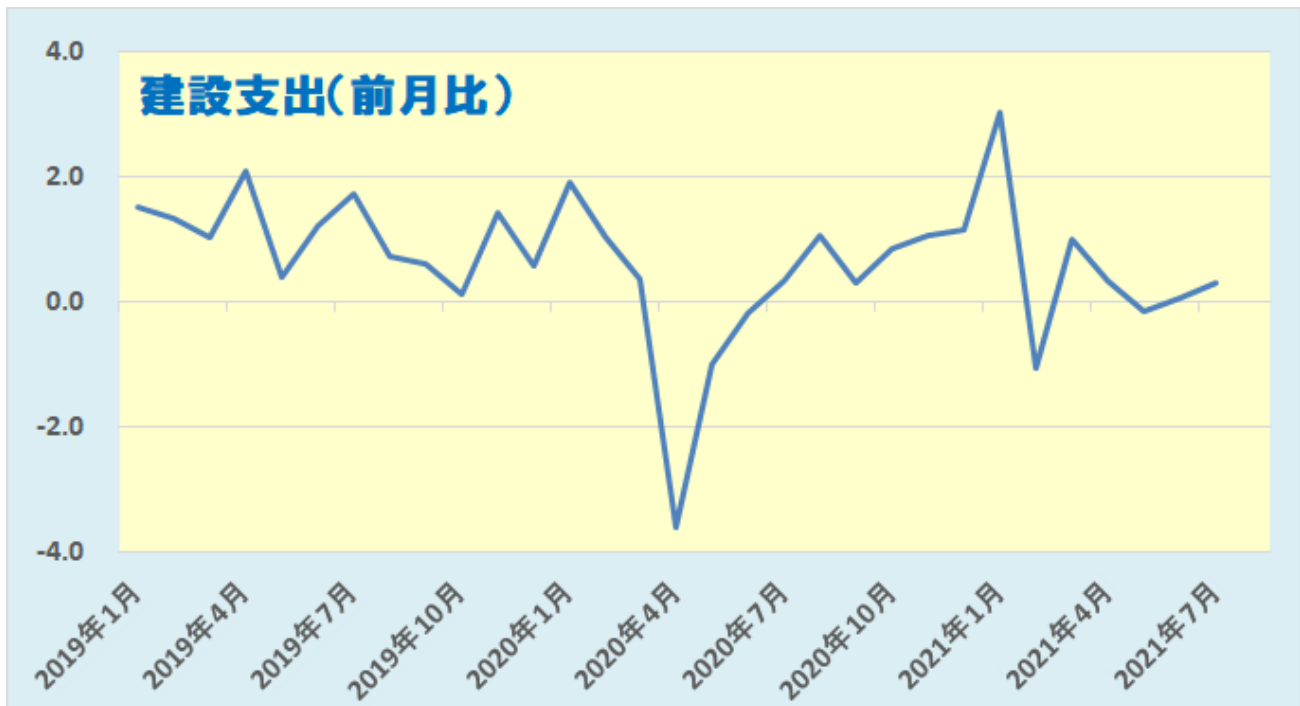
8月の米ISM製造業景況指数は、市場予想を上回る結果となり、前月から0.4ポイント上昇した。また、製造業の景気拡大・縮小の判断基準となる50は15ヵ月連続で上回った。新規受注が66.7(前月64.9)、生産が60.0(58.4)、在庫が54.2(48.9)と上昇したものの、仕入れ価格は79.4(85.7)、雇用は49.0(52.9)と低下した。8月は15業種が景況拡大を、2業種が縮小を報告した。



データを基に SBILM が作成

7月建設支出（前月比） 0.3%（予想 0.2%・前回 0.1%⇒0.0%）

7月の米建設支出は、+0.3%の1兆5688億ドルとなり、金額ベースで統計開始の2002年以降で最高となった。ワクチンの接種拡大と政府の財政支出を背景に、住宅建設を中心に拡大した。民間部門の建設が1兆2310億ドルで前月比+0.3%となり、民間の住宅建設が+0.5%の7729.6億ドル。住宅以外の建設は-0.2%の4580.4億ドル。一方、公共部門の建設支出は前月比+0.7%の3378.3億ドルだった。



データを基に SBILM が作成

ダウ平均株価は3営業日続落、ナスダック、S&P500は小幅反発

米株式市場では、序盤に発表された米ADP雇用統計で雇用者数の伸びが市場予想を下回り、景気回復が減速するとの警戒感が広がり、ダウ平均株価は序盤から軟調な動きとなった。一方、米長期金利が低下したことから、金利動向に敏感なナスダックは序盤から底固い動きとなった。ダウ平均株価は、一時プラス圏まで回復したものの、終盤には再びマイナス圏まで下落し、48.20ドル安（-0.14%）で終了、3営業日続落となった。一方、ナスダックは終盤まで底固い動きが続き、50.14ポイント高（+0.33%）で終了した。



データを基に SBILM が作成

セクター別変動率(ダウ平均)			個別の変動率(ダウ平均銘柄)		
	セクター	変動率		銘柄	変動率
1	エネルギー	-1.10%	1	キャタピラー	-1.38%
2	資本財	-0.65%	2	シェブロン	-1.10%
3	素材	-0.57%	3	アムジェン	-0.97%
4	消費者サービス	-0.27%	4	アメリカンエキスプレス	-0.92%
5	金融	-0.07%	5	ハネウェルIN	-0.91%

データを基に SBILM が作成

ドルは上値の重い動きとなる一方、ユーロは対ドルなどで堅調

NY 市場では、序盤に発表された 8 月の ADP 雇用統計で雇用者数の伸びが市場予想を大幅に下回ったことを受けて、ドルは主要通貨に対して下落となった。また、早期の量的緩和縮小期待が薄れ、金利先高観が後退し米長期金利が低下したことも加わり、ドル/円は発表直前の 110.39 から 109.88 まで下落した。しかし、その後発表された 8 月の米 ISM 製造業景況指数、7 月の米建設支出がともに市場予想を上回る結果となったことからドルは持ち直し、ドル/円は 110.13 まで上昇した。ただ、米雇用統計の発表を翌日に控えており、終盤までは上値の重い動きが続いた。一方、ドイツ連銀総裁が、ECB は PEPP（パンデミック緊急購入プログラム）の終了に向け準備を始める必要があるとの考えを示したことを好感してユーロ買いが優勢となり、対ドルでは 8/5 以来、対円でも 7/30 以来の高値となった。



出所：総合分析チャート

提供：SBI リクイディティ・マーケット株式会社

お客様は、本レポートに表示されている情報をお客様自身のためにのみご利用するものとし、第三者への提供、再配信を行うこと、独自に加工すること、複製もしくは加工したものを第三者に譲渡または使用させることは出来ません。情報の内容については万全を期しておりますが、その内容を保証するものではありません。また、これらの情報によって生じたいかなる損害についても、当社および本情報提供者は一切の責任を負いません。

本レポートに表示されている事項は、投資一般に関する情報の提供を目的としたものであり、勧誘を目的としたものではありません。投資にあたっての最終判断はお客様ご自身でお願いします。