

# NYマーケットレポート (2021年8月19日)

## 2021年8月19日 (木)

アジア主要株価指数	終値	前日比	年初来%	外国為替	終値	高値	安値
日経平均	27,281.17	-304.74	-0.59%	USD/JPY	109.77	110.23	109.48
ハンセン指数	25,316.33	-550.68	-7.03%	EUR/JPY	128.18	128.71	127.94
上海総合	3,465.56	-19.73	-0.22%	GBP/JPY	149.68	151.22	149.64
韓国総合	3,097.83	-61.10	7.81%	AUD/JPY	78.47	79.59	78.25
豪ASX200	7,464.64	-37.51	13.32%	EUR/USD	1.1677	1.1717	1.1666
シンガポールST	3,086.97	-44.47	8.55%	BRL/JPY	20.113	20.328	20.050
インドSENSEX	休場		#VALUE!	RUB/JPY	1.477	1.488	1.472

\*インド市場はイスラム教新年のため休場

欧州主要株価指数	終値	前日比	年初来%	コモディティ	終値	前日比	年初来%
英FT100	7,058.86	-110.46	9.26%	NY GOLD	1,783.10	-1.30	-6.13%
仏CAC40	6,605.89	-164.22	18.99%	NY 原油	63.69	-1.77	30.97%
独DAX	15,765.81	-200.16	14.92%	CBOTコーン	550.75	-14.25	13.97%
スペインIBX35	8,902.20	-68.00	10.26%	CRB指数	209.06	-3.827	24.59%
イタリアFTSE MIB	25,928.78	-428.43	16.62%	ドル指数先物	93.568	+0.432	4.04%
トルコ・イスタンブール100	1,439.86	-9.73	-2.50%	VIX指数	21.67	+0.10	-4.75%
ロシアRTS	1,635.63	-39.58	17.89%				
南ア全株指数	66,113.48	-1792.20	11.29%				

Crypto Currency	本日	前日
CME Bitcoin(先物・期近)	46640	44550
Ripple(XRP) [BSTP]	1.208	1.119
Ethereum [BSTP]	3156.43	3008.54
Bitcoin Cash	652.54	632.06

米主要株価指数	終値	前日比	年初来%
米ダウ平均	34,894.12	-66.57	14.01%
S&P500	4,405.80	+5.53	17.30%
NASDAQ	14,541.79	+15.88	12.83%

※一部断定値

南北米主要株価指数	終値	前日比	年初来%
カナダ・トロント総合	20,215.36	-86.75	15.96%
メキシコ・ボルサ指数	51,099.36	-886.72	15.96%
ブラジル・ボベスパ指数	117,164.70	+522.10	-1.56%

8/20 経済指標スケジュール
08:01 【英国】8月GfK消費者信頼感調査
08:30 【日本】7月全国消費者物価指数
12:00 【ニュージーランド】7月クレジットカード支出
15:00 【ドイツ】7月生産者物価指数
15:00 【英国】7月小売売上高
15:00 【英国】7月公共部門純借入所要額[PSNCR]
15:00 【英国】7月公的部門純借入額[除金融介入]
15:00 【ノルウェー】2Q GDP
17:00 【ポーランド】6月小売売上高
21:30 【カナダ】6月小売売上高

オセアニア国債利回り	本日	前日
オーストラリア10年債	1.089%	1.145%
ニュージーランド10年債	1.770%	1.797%
日本国債利回り		
2年債	-0.133%	-0.136%
10年債	0.016%	0.020%
30年債	0.647%	0.648%

欧州国債利回り	本日	前日
ドイツ10年債	-0.489%	-0.482%
英国 10年債	0.538%	0.565%
フランス 10年債	-0.140%	-0.130%
イタリア 10年債	0.560%	0.550%
スペイン 10年債	0.220%	0.220%
米国債利回り		
2年債	0.220%	0.215%
10年債	1.243%	1.258%
30年債	1.871%	1.897%

8/20 主要会議・講演・その他予定
・ダラス地区連銀総裁 質疑応答

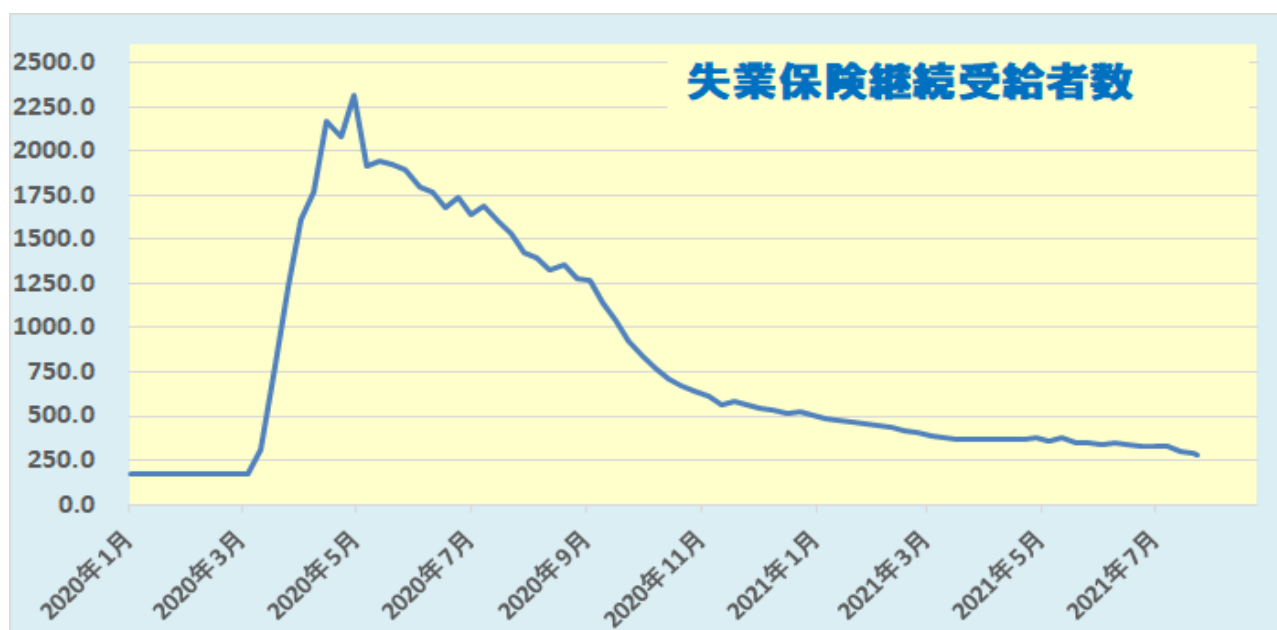
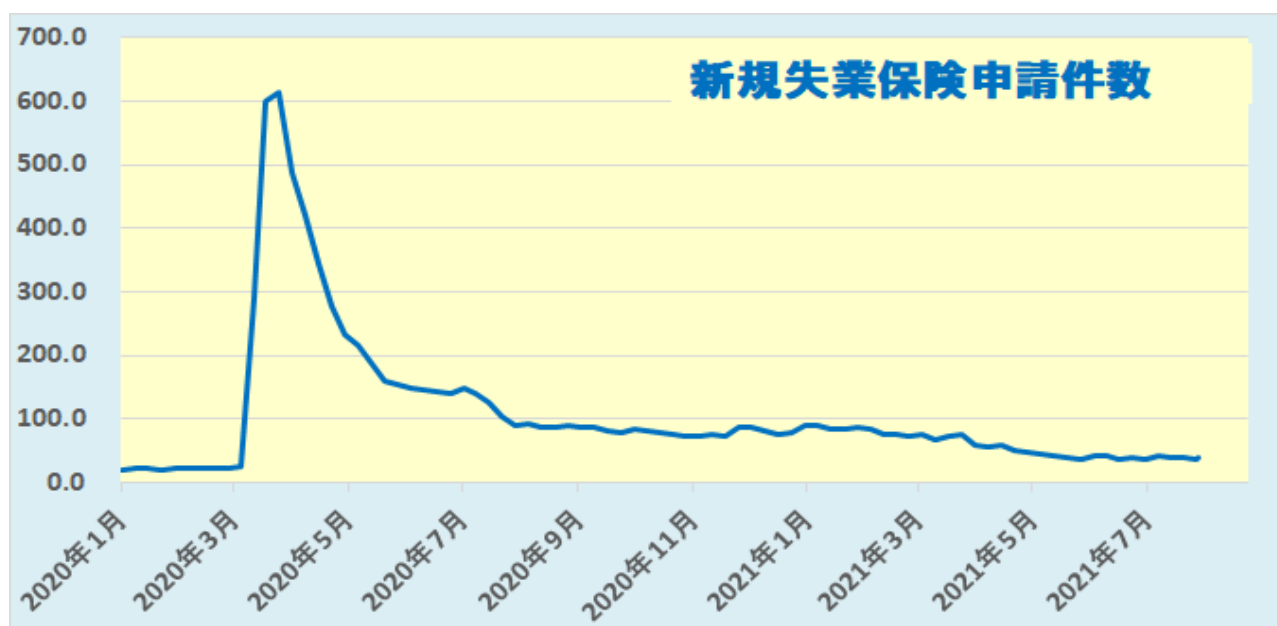
## NY 市場レポート（前日 21 時 00 分～午前 5 時 30 分まで）

### 米国の主要な経済指標の結果

新規失業保険申請件数 34.8 万件（予想 36.5 万件・前回 37.5 万件⇒37.7 万件）

失業保険継続受給者数 289.9 万人（予想 280.0 万人・前回 286.6 万人⇒289.9 万人）

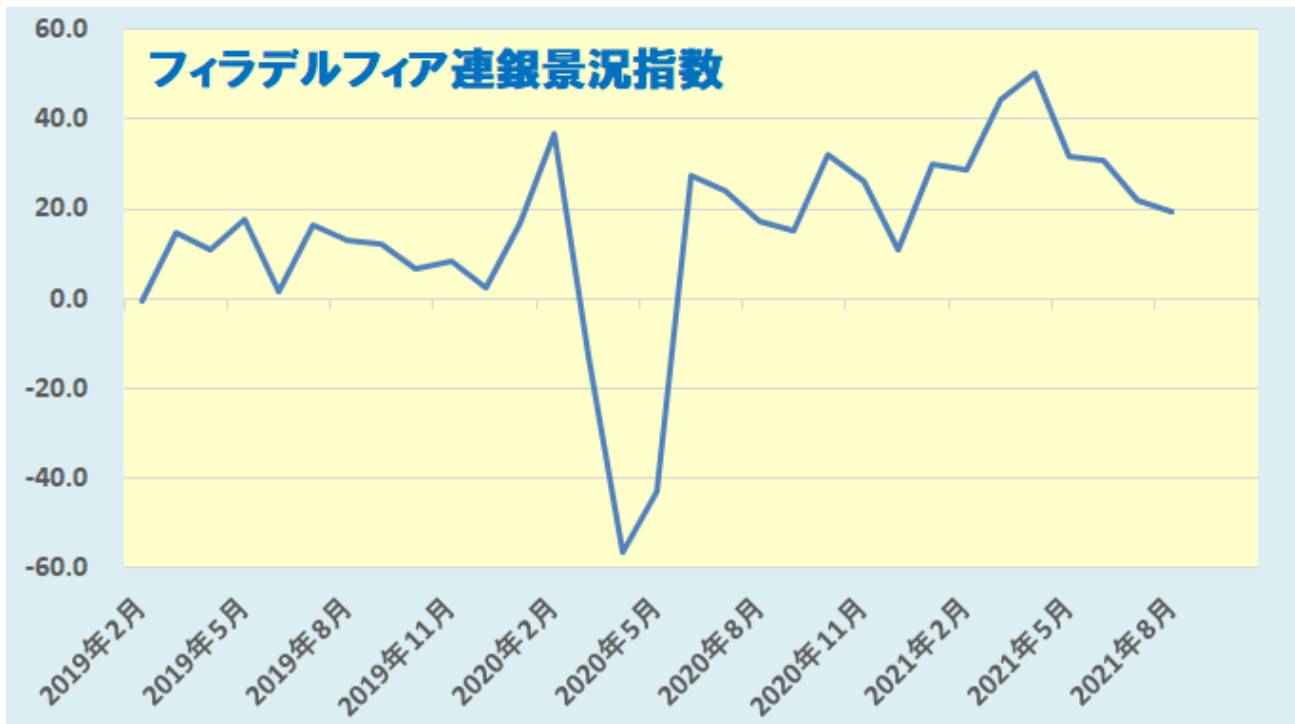
米新規失業保険申請件数（8/14 までの週）は、前週比-2.9 万件となり、昨年 3/14 までの週以来、1 年 5 カ月ぶりの水準まで改善した。ワクチンの接種拡大と政府の財政支援策を背景に、経済活動再開が進んだことで労働市場の改善が示された。一方、失業保険継続受給者数（8/7 までの週）は、前週比-7.9 万人となり、昨年 3/14 までの週以来、1 年 5 カ月ぶりの水準まで改善した。



データを基に SBILM が作成

8月フィラデルフィア連銀景況指数 19.4 (予想 23.1・前回 21.9)

8月フィラデルフィア連銀製造業景況指数は、市場予想を下回り、4ヵ月連続の低下で、昨年12月以来の低水準となった。4ヵ月連続の低下となっていた新規受注は22.8(前月17.0)と改善、雇用者数も32.6(29.2)と回復した。一方、在庫水準が-18.1(-4.0)と大きく低下するなど、出荷や受注残の低下が影響した。



データを基に SBILM が作成

## ダウ平均株価は3営業日続落、S&P500、ナスダックは小幅反発

米株式市場では、前日に公表されたFOMCの議事要旨を受けて引き続き年内の量的金融緩和策縮小への警戒感を背景に、主要株価指数は序盤から軟調な動きとなった。さらに、変異株による感染再拡大で米景気回復が減速するとの懸念も投資家心理を圧迫した。ダウ平均株価は、序盤から軟調な動きとなり、一時前日比270ドル安まで下落した。終盤には下げ幅を縮小する動きとなり、66.57ドル安(-0.19%)で終了、3営業日続落となった。一方、ハイテク株中心のナスダックは、15.88ポイント高(+0.11%)と、S&P500とともに小幅反発となった。



データを基にSBILMが作成

セクター別変動率(ダウ平均)			個別の変動率(ダウ平均銘柄)		
	セクター	変動率		銘柄	変動率
1	エネルギー	-2.49%	1	ボーイング	-3.12%
2	素材	-2.15%	2	ウォルグリーンBA	-3.00%
3	資本財	-1.38%	3	キャタピラー	-2.55%
4	金融	-0.81%	4	シェブロン	-2.49%
5	消費者サービス	-0.19%	5	DOW	-2.15%

データを基にSBILMが作成

## ドル円・クロス円は上値の重い動き

NY 市場では、アジア時間の下落が一服しており、ドル円・クロス円は序盤から底固い動きとなった。序盤に発表された米新規失業保険申請件数が1年5ヵ月ぶりの水準まで改善したことに加え、低下していた米10年債利回りが1.218%から1.255%まで持ち直したことから、ドルは主要通貨に対して堅調な動きとなり、対円では一時109.84まで上昇した。その後は、米10年債利回りの上昇が一服したことや、終盤に一時プラス圏まで回復したダウ平均株価が再びマイナス圏まで下落したことから、ドル円・クロス円は終盤まで上値の重い動きが続いた。



出所：総合分析チャート

提供：SBI リクイディティ・マーケット株式会社

お客様は、本レポートに表示されている情報をお客様自身のためにのみご利用するものとし、第三者への提供、再配信を行うこと、独自に加工すること、複製もしくは加工したものを第三者に譲渡または使用させることは出来ません。情報の内容については万全を期しておりますが、その内容を保証するものではありません。また、これらの情報によって生じたいかなる損害についても、当社および本情報提供者は一切の責任を負いません。

本レポートに表示されている事項は、投資一般に関する情報の提供を目的としたものであり、勧誘を目的としたものではありません。投資にあたっての最終判断はお客様ご自身でお願いします。