

NYマーケットレポート (2021年8月5日)

2021年8月5日(木)

アジア主要株価指数	終値	前日比	年初来%
日経平均	27,728.12	+144.04	1.03%
ハンセン指数	26,204.69	-221.86	-3.77%
上海総合	3,466.55	-10.67	-0.19%
韓国総合	3,276.13	-4.25	14.01%
豪ASX200	7,511.15	+7.97	14.03%
シンガポールST	3,175.10	-7.80	11.65%
インドSENSEX	54,492.84	+123.07	14.12%

外国為替	終値	高値	安値
USD/JPY	109.77	109.79	109.41
EUR/JPY	129.90	130.01	129.56
GBP/JPY	152.88	153.03	152.01
AUD/JPY	81.24	81.35	80.75
EUR/USD	1.1834	1.1857	1.1828
BRL/JPY	20.908	20.389	20.856
RUB/JPY	1.499	1.501	1.482

欧州主要株価指数	終値	前日比	年初来%
英FT100	7,120.43	-3.43	10.21%
仏CAC40	6,781.19	+34.96	22.15%
独DAX	15,744.67	+52.54	14.77%
スペインIBX35	8,836.50	+43.60	9.45%
イタリアFTSE MIB	25,665.55	+175.33	15.44%
トルコ・イスタンブール100	1,431.78	+17.98	-3.04%
ロシアRTS	1,653.31	+13.01	19.16%
南ア全株指数	68,371.23	-526.81	15.09%

コモディティ	終値	前日比	年初来%
NY GOLD	1,808.90	-5.60	-4.77%
NY 原油	69.09	+0.94	42.07%
CBOTコーン	553.00	+6.25	14.43%
CRB指数	215.15	+1.633	28.22%
ドル指数先物	92.244	-0.026	2.57%
VIX指数	17.28	-0.69	-24.04%

米主要株価指数	終値	前日比	年初来%
米ダウ平均	35,064.25	+271.58	14.56%
S&P500	4,429.10	+26.44	17.92%
NASDAQ	14,895.12	+114.59	15.57%

南北米主要株価指数	終値	前日比	年初来%
カナダ・トロント総合	20,375.48	+45.75	16.88%
メキシコ・ボルサ指数	51,134.93	-60.50	16.04%
ブラジル・ボベスパ指数	121,632.90	-168.30	2.20%

Crypto Currency	本日	前日
CME Bitcoin(先物・期近)	40975	39740
Ripple(XRP)【BSTP】	0.732	0.735
Ethereum【BSTP】	2805.85	2710.30
Bitcoin Cash	549.24	546.46

オセアニア国債利回り	本日	前日
オーストラリア10年債	1.163%	1.152%
ニュージーランド10年債	1.726%	1.742%
日本国債利回り		
2年債	-0.126%	-0.119%
10年債	0.007%	0.006%
30年債	0.638%	0.630%

8/6 経済指標スケジュール

08:30 【日本】6月毎月勤労統計[現金給与総額]
 08:30 【日本】6月家計調査消費支出
 10:30 【オーストラリア】豪中銀 四半期金融政策報告
 14:00 【日本】6月景気一致CI指数
 14:00 【日本】6月景気先行CI指数
 15:00 【南アフリカ】7月外貨準備高
 15:00 【ドイツ】6月鉱工業生産
 15:45 【フランス】6月貿易収支
 15:45 【フランス】6月経常収支
 15:45 【フランス】2Q雇用者数[民間部門]
 21:30 【米国】7月失業率
 21:30 【米国】7月非農業部門雇用者数
 21:30 【米国】7月製造業雇用者数
 21:30 【米国】7月平均時給
 21:30 【カナダ】7月失業率
 21:30 【カナダ】7月雇用ネット変化率
 21:30 【カナダ】7月労働参加率
 23:00 【カナダ】7月Ivey購買部協会指数
 23:00 【米国】6月卸売在庫
 23:00 【米国】6月卸売売上高
 04:00 【米国】6月消費者信用残高

欧州国債利回り	本日	前日
ドイツ10年債	-0.498%	-0.501%
英国 10年債	0.524%	0.512%
フランス 10年債	-0.160%	-0.150%
イタリア 10年債	0.530%	0.550%
スペイン 10年債	0.210%	0.230%
米国債利回り		
2年債	0.198%	0.180%
10年債	1.224%	1.182%
30年債	1.861%	1.839%

8/6 主要会議・講演・その他予定

・豪中銀総裁 講演

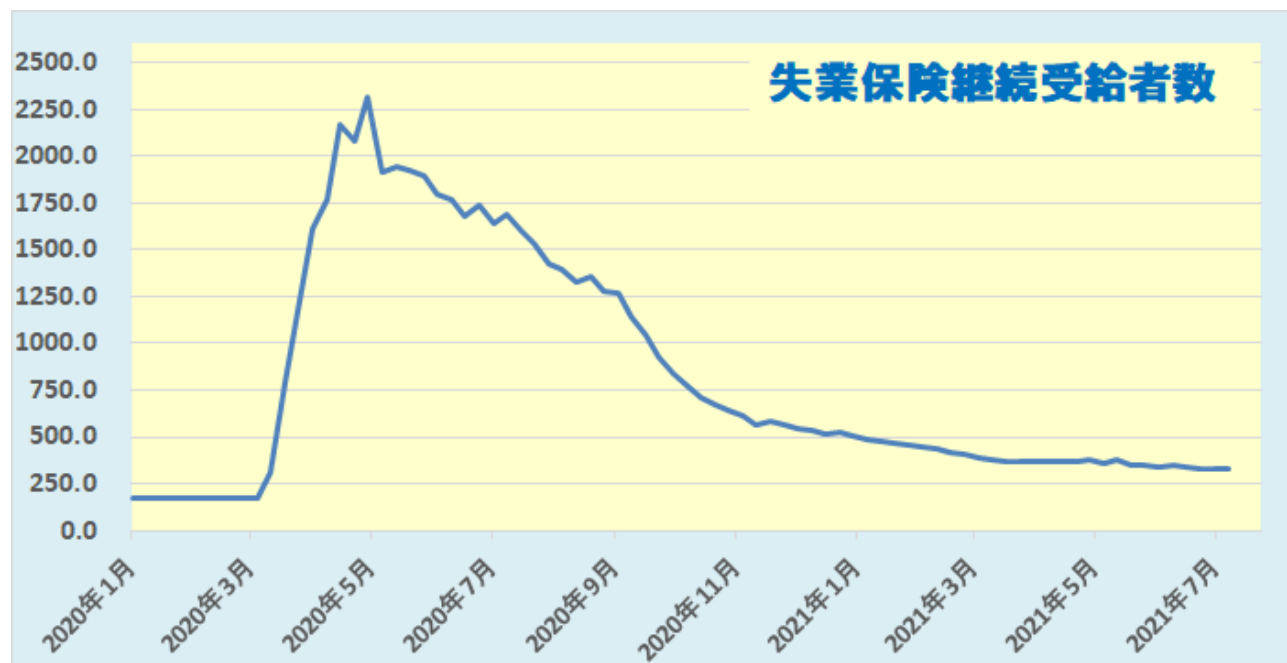
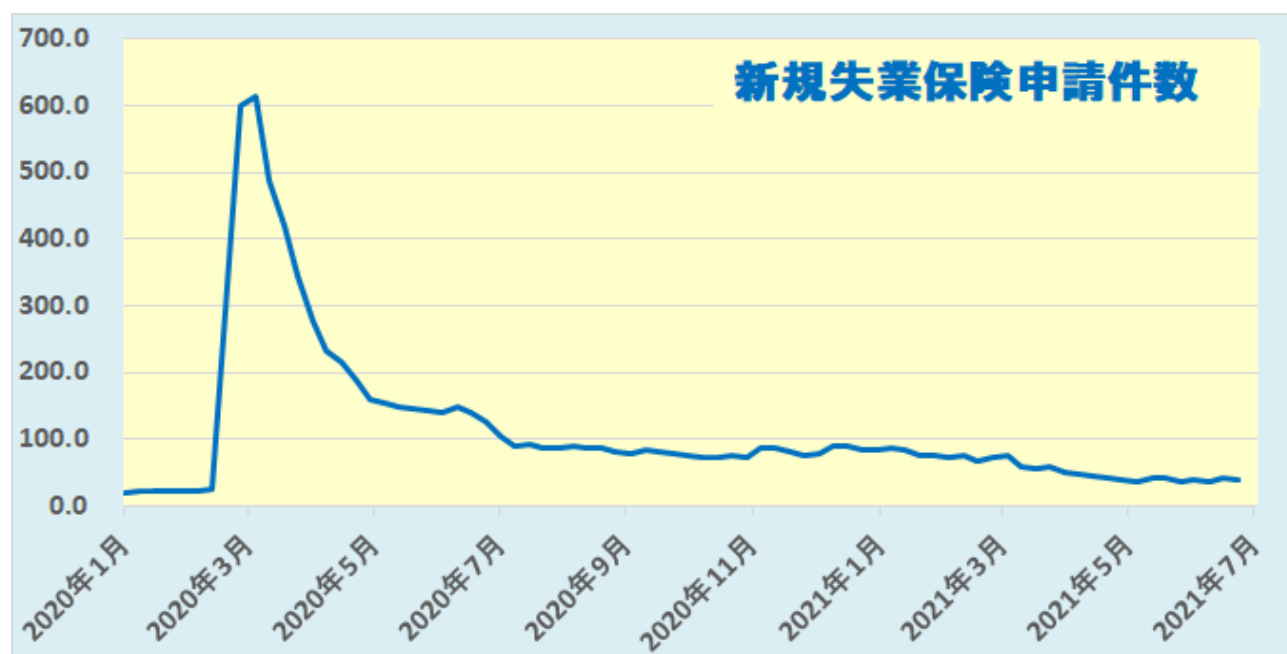
NY 市場レポート（前日 21 時 00 分～午前 5 時 30 分まで）

米国の主要な経済指標の結果

新規失業保険申請件数 38.5 万件（予想 38.2 万件・前回 40.0 万件⇒39.9 万件）

失業保険継続受給者数 293.0 万人（予想 326.0 万人・前回 326.9 万人⇒329.6 万人）

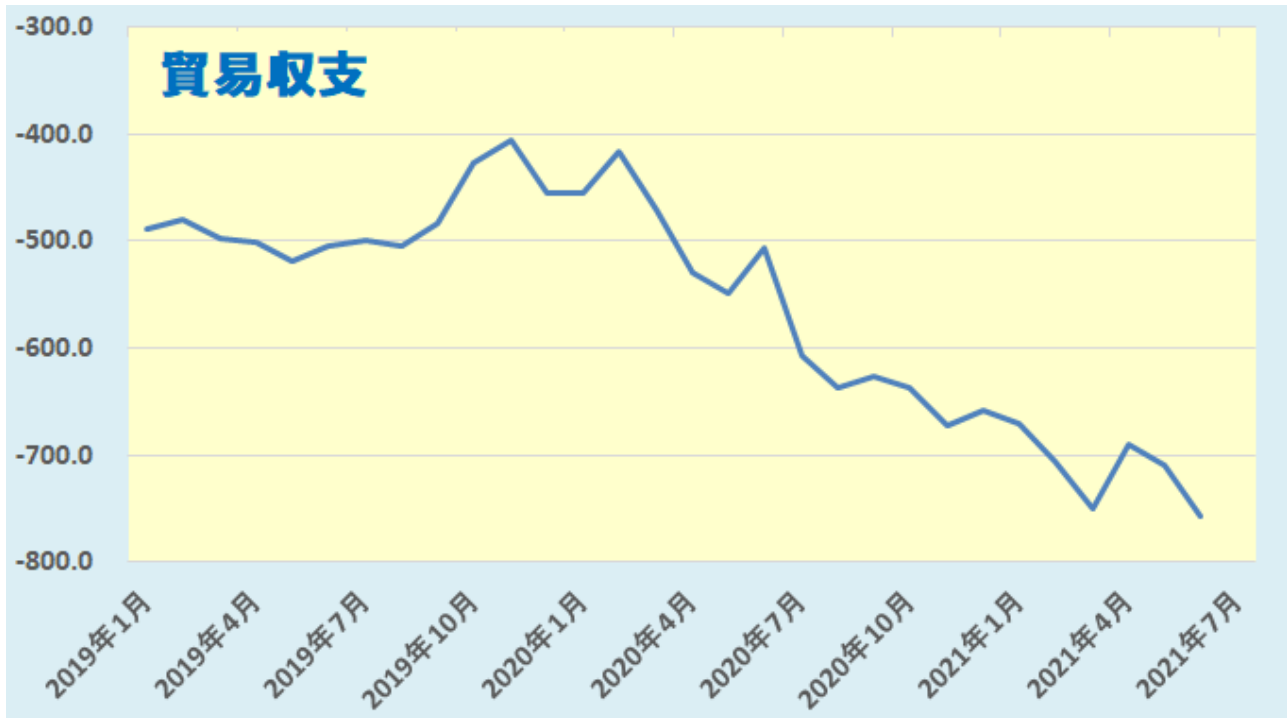
米新規失業保険申請件数（7/31 までの週）は、前週比-1.4 万件と 2 週連続の減少となった。一方、失業保険継続受給者数（7/24 までの週）は、前週比-36.6 万人となり、2020 年 3/13 までの週以来の低水準まで改善した。



データを基に SBILM が作成

6月貿易収支 -757億USD（予想 -740億USD・前回 -712億USD⇒-710億USD）

6月の米貿易収支では、赤字額が市場予想を上回り、過去最大となった。消費需要の急増や企業の設備投資を背景に輸入が増加したことが影響した。財の赤字額は過去最大の932億ドルに拡大、輸入が+2.1%の2834億ドル、輸出が+0.6%の2077億ドルとなった。サービスの貿易黒字は174億ドルに縮小した。



データを基に SBILM が作成

ダウ平均、S&P500 は反発、ナスダックは4営業日続伸

米株式市場では、米新規失業保険申請件数が2週連続で減少したことや、失業保険継続受給者数が3/13以来の低水準に改善したことで、雇用改善期待が高まり、主要株価指数は序盤から堅調な動きとなった。ダウ平均株価は、序盤から堅調な動きとなり、終盤に前日比274ドル高まで上昇、高値圏を維持したまま271.58ドル高(+0.78%)で終了した。一方、ハイテク株中心のナスダックは、114.59ポイント高(+0.78%)で終了して4営業日続伸、取引時間中、終値ベースの最高値をそれぞれ更新した。なお、S&P500も終値ベースの最高値を更新した。



データを基に SBILM が作成

セクター別変動率(ダウ平均)			個別の変動率(ダウ平均銘柄)		
	セクター	変動率		銘柄	変動率
1	金融	1.39%	1	セールスフォースD	2.62%
2	テクノロジー	1.09%	2	アマジェン	2.49%
3	消費者サービス	1.02%	3	ウォルトディズニー	2.39%
4	エネルギー	0.93%	4	ウォルマート	1.86%
5	資本財	0.92%	5	ゴールドマン・サックスG	1.70%

データを基に SBILM が作成

ドル円・クロス円は堅調な動き

NY 市場では、序盤に発表された米新規失業保険申請件数が 2 週連続の減少となったことや、失業保険継続受給者数が昨年 3 月以来の低水準まで改善したことを受けて、雇用情勢の改善期待が高まり、ドルは主要通貨に対して堅調な動きとなった。さらに、米長期金利の指標となる米 10 年債利回りが 1.167% から 1.226% まで上昇したことも加わり、ドル/円は 109.79 まで上昇し、7/30 以来約 1 週間ぶりの高値となった。一方、ドル/円の上昇に加え、米主要株価指数が序盤から堅調な動きとなったことから、欧州通貨や資源国通貨は対円で堅調な動きとなった。上昇一服後は、週末の米雇用統計を控えて様子見ムードも強まり、ドル円・クロス円は小動きの展開が続いた。



出所：総合分析チャート

提供：SBI リクイディティ・マーケット株式会社

お客様は、本レポートに表示されている情報をお客様自身のためにのみご利用するものとし、第三者への提供、再配信を行うこと、独自に加工すること、複製もしくは加工したものを第三者に譲渡または使用させることは出来ません。情報の内容については万全を期しておりますが、その内容を保証するものではありません。また、これらの情報によって生じたいかなる損害についても、当社および本情報提供者は一切の責任を負いません。

本レポートに表示されている事項は、投資一般に関する情報の提供を目的としたものであり、勧誘を目的としたものではありません。投資にあたっての最終判断はお客様ご自身でお願いします。