

NY マーケットレポート (2021 年 7 月 27 日)

2021年 7月27日 (火)

アジア主要株価指数	終値	前日比	年初来%
日経平均	27,970.22	+136.93	1.92%
ハンセン指数	25,086.43	-1105.89	-7.88%
上海総合	3,381.18	-86.26	-2.65%
韓国総合	3,232.53	+7.58	12.50%
豪ASX200	7,431.36	-1.08	12.82%
シンガポールST	3,138.81	-0.16	10.37%
インドSENSEX	52,578.76	-273.51	10.11%

外国為替	終値	高値	安値
USD/JPY	109.74	110.40	109.58
EUR/JPY	129.71	130.32	129.55
GBP/JPY	152.38	152.62	151.58
AUD/JPY	80.80	81.52	80.64
EUR/USD	1.1820	1.1841	1.1770
BRL/JPY	21.113	21.240	21.041
RUB/JPY	1.480	1.494	1.475

欧州主要株価指数	終値	前日比	年初来%
英FT100	6,996.08	-29.35	8.29%
仏CAC40	6,531.92	-46.68	17.66%
独DAX	15,519.13	-99.85	13.12%
スペインIBX35	8,699.20	-76.00	7.75%
イタリアFTSE MIB	25,086.55	-209.85	12.84%
トルコ・イスタンブール100	1,359.55	+10.44	-7.93%
ロシアRTS	1,594.64	-7.89	14.93%
南ア全株指数	67,340.72	-710.33	13.35%

コモディティ	終値	前日比	年初来%
NY GOLD	1,799.80	+0.60	-5.25%
NY 原油	71.65	-0.26	47.34%
CBOTコーン	546.25	-0.50	13.04%
CRB指数	218.11	-1.402	29.98%
ドル指数先物	92.432	-0.217	2.77%
VIX指数	19.36	+1.78	-14.90%

米主要株価指数	終値	前日比	年初来%
米ダウ平均	35,058.52	-85.79	14.55%
S&P500	4,401.46	-20.84	17.18%
NASDAQ	14,660.58	-180.13	13.75%
南北米主要株価指数	終値	前日比	年初来%
カナダ・トロント総合	20,173.35	+8.39	15.72%
メキシコ・ボルサ指数	50,910.53	+12.74	15.53%
ブラジル・ボベスパ指数	124,612.00	-1391.90	4.70%

Crypto Currency	本日	前日
CME Bitcoin(先物・期近)	38000	37745
Ripple(XRP)【BSTP】	0.637	0.631
Ethereum【BSTP】	2241.70	2258.92
Bitcoin Cash	495.60	493.86

オセアニア国債利回り	本日	前日
オーストラリア10年債	1.215%	1.189%
ニュージーランド10年債	1.662%	1.642%
日本国債利回り		
2年債	-0.126%	-0.120%
10年債	0.018%	0.012%
30年債	0.656%	0.648%

7/28 経済指標スケジュール

08:01 【英国】7月BRC店頭価格指数
 08:50 【日本】7月日銀金融政策決定会合[7月15-16日分・主な意見]
 10:30 【オーストラリア】2Q消費者物価指数
 14:00 【日本】5月景気先行CI指数
 14:00 【日本】5月景気一致CI指数
 15:00 【ドイツ】8月GfK消費者信頼感調査
 15:00 【ドイツ】6月輸入物価指数
 15:00 【英国】7月ネーションワイド住宅価格
 15:00 【ノルウェー】6月小売売上高
 15:45 【フランス】7月消費者信頼感指数
 16:30 【スウェーデン】6月小売売上高
 17:00 【スイス】7月クレディスイス景気期待指数
 20:00 【米国】MBA住宅ローン申請指数
 21:30 【米国】6月卸売在庫
 21:30 【カナダ】6月消費者物価指数
 23:30 【米国】EIA原油在庫
 03:00 【米国】FOMC政策金利

欧州国債利回り	本日	前日
ドイツ10年債	-0.441%	-0.418%
英国 10年債	0.558%	0.571%
フランス 10年債	-0.090%	-0.080%
イタリア 10年債	0.620%	0.630%
スペイン 10年債	0.270%	0.280%
米国債利回り		
2年債	0.204%	0.194%
10年債	1.241%	1.290%
30年債	1.894%	1.942%

7/28 主要会議・講演・その他予定

・パウエルFRB議長 定例会見

米第2四半期決算～フェイスブック、ファイザー、
 ボーイング、マクドナルド、フォード・モーター、その他

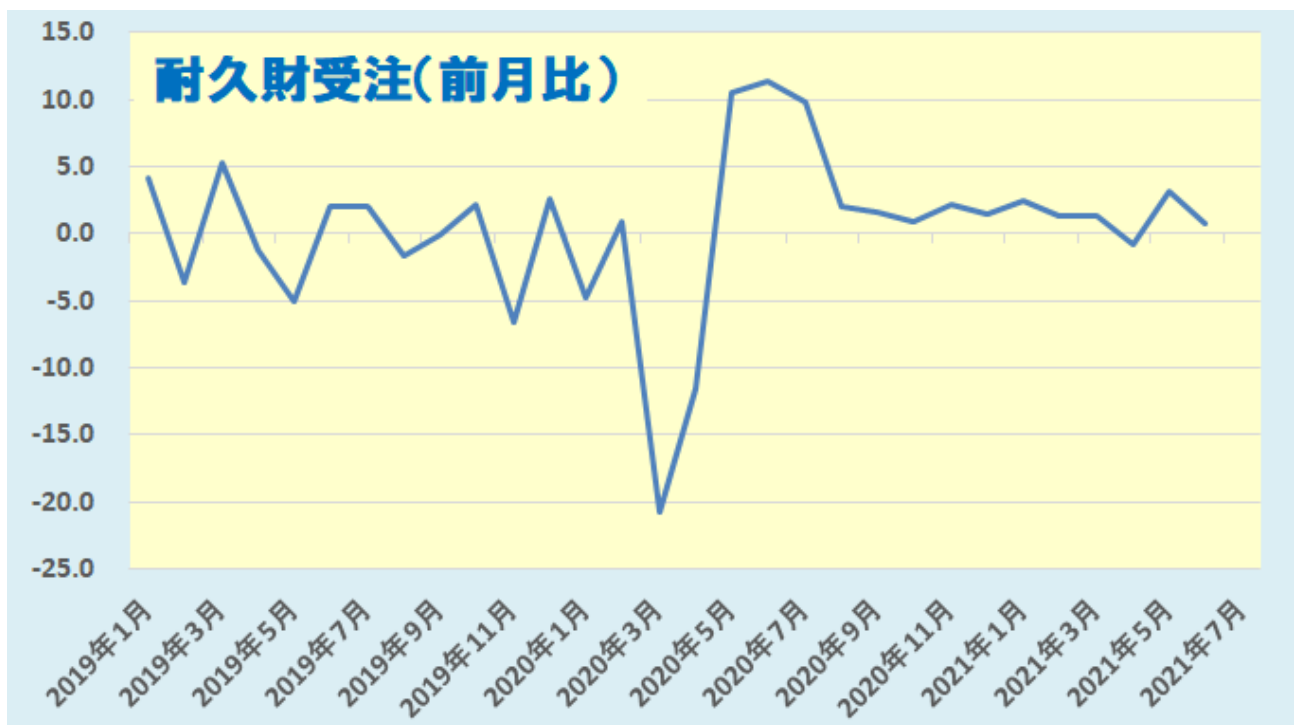
NY 市場レポート（前日 21 時 00 分～午前 5 時 30 分まで）

米国の主要な経済指標の結果

6 月耐久財受注（前月比） 0.8%（予想 2.2%・前回 2.3%⇒3.2%）

6 月耐久財受注[除輸送用機器]（前月比） 0.3%（予想 0.8%・前回 0.3%⇒0.5%）

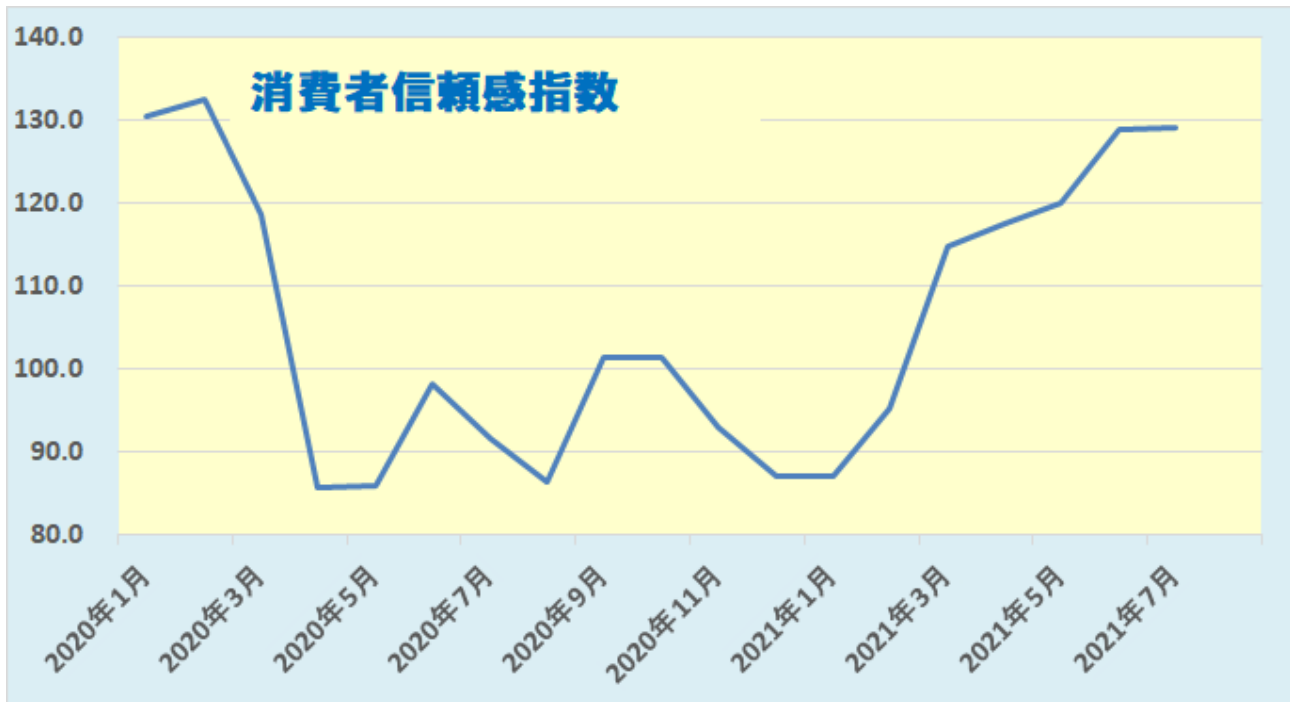
6 月の米耐久財受注は、市場予想を下回ったものの、2 カ月連続のプラスとなった。一方、変動の激しい輸送機器を除いた受注も市場予想を下回り、プラスを維持したものの、3 カ月連続の伸び幅の低下となった。輸送機器が前月比+2.1%となり、民間航空機が+17.0%、国防関連の航空機が+9.9%となったことが全体を押し上げた。資本財は+2.6%となり、資本財から国防関連を除いた受注は+3.1%、コア受注は+0.5%。国防関連は-1.5%だった。



データを基に SBILM が作成

7月消費者信頼感指数 129.1（予想 124.0・前回 127.3⇒128.9）

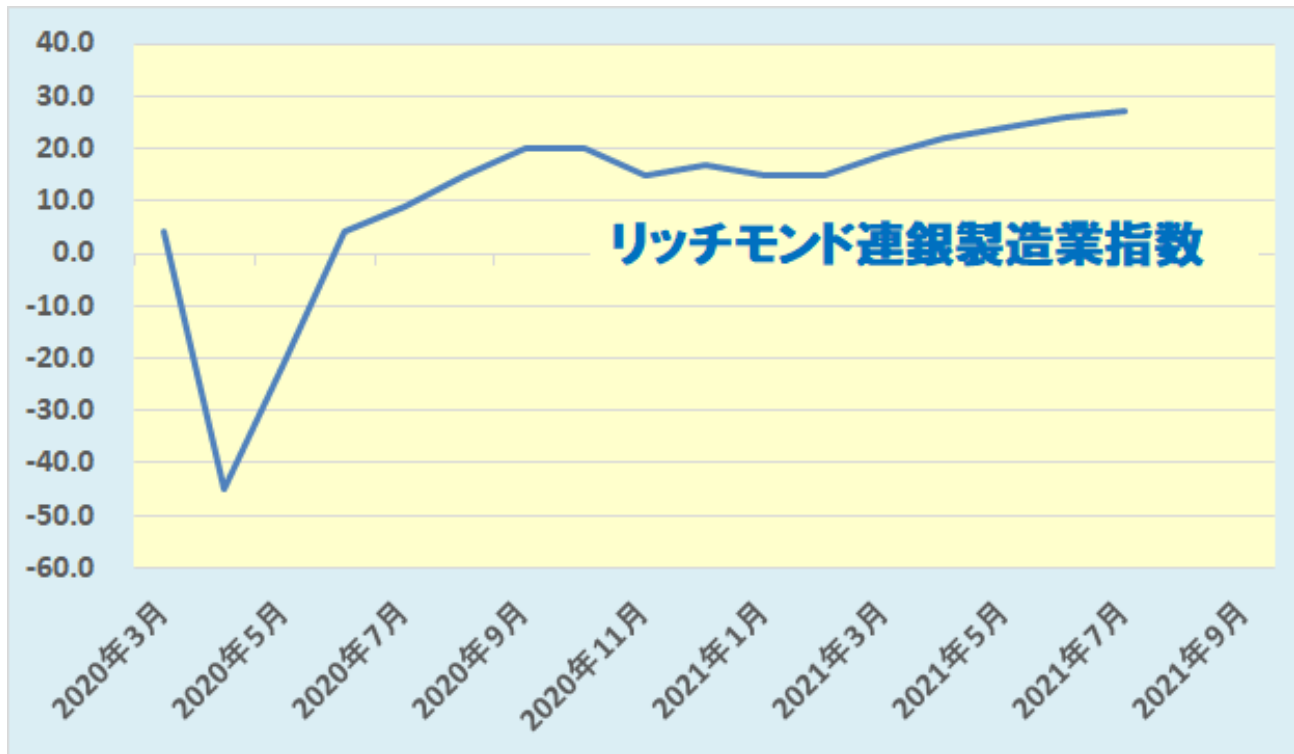
7月の米消費者信頼感指数は、前月改定値から0.2ポイント上昇し、昨年2月以来1年5ヵ月ぶりの高水準となった。現況指数は160.3（前月159.6）と上昇したものの、期待指数は108.4（108.5）と低下した。雇用関連では、「職が豊富」との回答は54.9%（前月54.7%）、「就職が困難」は10.5%（10.5%）。向こう半年では「求職が増える」との回答は27.7%（26.6%）、「求職が減る」が16.8%（15.7%）。一方、向こう1年間のインフレ見通しは6.6%（前月6.7%）から低下した。



データを基に SBILM が作成

7月リッチモンド連銀製造業指数 27（予想 20・前回 22⇒26）

7月リッチモンド連銀製造業指数は、市場予想を上回る結果となり、5ヵ月連続の上昇となり、2004年3月以来の高水準となった。



データを基に SBILM が作成

米主要株価指数は6営業日ぶりに反落

米株式市場では、中国株が引き続き大幅下落となったことや、欧州主要株価指数も軒並み下落したことを受けて、米主要株価指数は序盤から軟調な動きとなった。さらに、FOMCの結果発表を控えたポジション調整の売りもあったとの声も聞かれ、ダウ平均株価は一時前日比266ドル安まで下落した。引けにかけて下げ幅を縮小し、85.79ドル安（-0.24%）で終了した。一方、ハイテク株中心のナスダックは、180.13ポイント安（-1.21%）で終了した。



データを基に SBILM が作成

セクター別変動率(ダウ平均)			個別の変動率(ダウ平均銘柄)		
	セクター	変動率		銘柄	変動率
1	テクノロジー	-1.13%	1	インテル	-2.08%
2	エネルギー	-0.34%	2	セールスフォースD	-1.65%
3	資本財	-0.29%	3	ボーイング	-1.59%
4	消費財	-0.23%	4	アップル	-1.49%
5	金融	-0.10%	5	ホーム・デポ	-1.18%

データを基に SBILM が作成

ドル/円は1週間ぶりの安値を付けるなど上値の重い動き

NY 市場では、序盤に発表された6月の米耐久財受注が市場予想を大きく下回る伸びとなったことを受けて、ドルは主要通貨に対して軟調な動きとなった。さらに、米長期金利の指標となる米10年債利回りが1.266%から1.227%まで低下したことも加わり、ドル/円は110円台を割り込み、109.84まで下落した。ただ、その後発表された7月の米消費者信頼感指数が1年5ヵ月ぶりの高水準、7月のリッチモンド連銀製造業指数が2004年3月以来の高水準となったことからドルは持ち直し、ドル/円は110.02まで回復した。しかし、欧米の主要株価指数が下落したことや、米長期債買い（利回り低下）などが優勢となり、投資家のリスク回避の動きが優勢となり、ドル円・クロス円は軟調な動きとなり、ドル/円は109.58まで下落し、1週間ぶりの安値となった。一方、IMFが英国の2021年の経済成長率を7.0%（4月時点は5.3%）へ大幅上方修正したことで景気回復期待が高まり、ポンドは主要通貨に対して堅調な動きとなった。終盤にかけては、FOMCの結果発表とFRB議長の会見を翌日に控えて、量的緩和策の縮小に向けた議論の行方を見極めたいとの思惑も強く、限定的な動きが続いた。



出所：総合分析チャート

提供：SBI リクイディティ・マーケット株式会社

お客様は、本レポートに表示されている情報をお客様自身のためにのみご利用するものとし、第三者への提供、再配信を行うこと、独自に加工すること、複製もしくは加工したものを第三者に譲渡または使用させることは出来ません。情報の内容については万全を期しておりますが、その内容を保証するものではありません。また、これらの情報によって生じたいかなる損害についても、当社および本情報提供者は一切の責任を負いません。

本レポートに表示されている事項は、投資一般に関する情報の提供を目的としたものであり、勧誘を目的としたものではありません。投資にあたっての最終判断はお客様ご自身でお願いします。

