

# NYマーケットレポート (2021年7月15日)

## 2021年7月15日(木)

| アジア主要株価指数 | 終値        | 前日比     | 年初来%   | 外国為替    | 終値     | 高値     | 安値     |
|-----------|-----------|---------|--------|---------|--------|--------|--------|
| 日経平均      | 28,279.09 | -329.40 | 3.04%  | USD/JPY | 109.82 | 110.09 | 109.72 |
| ハンセン指数    | 27,996.27 | +208.81 | 2.81%  | EUR/JPY | 129.71 | 130.21 | 129.62 |
| 上海総合      | 3,564.59  | +36.09  | 2.64%  | GBP/JPY | 151.80 | 152.81 | 151.60 |
| 韓国総合      | 3,286.22  | +21.41  | 14.36% | AUD/JPY | 81.48  | 82.34  | 81.43  |
| 豪ASX200   | 7,335.92  | -18.78  | 11.37% | EUR/USD | 1.1811 | 1.1851 | 1.1796 |
| シンガポールST  | 3,139.98  | -13.17  | 10.41% | BRL/JPY | 21.371 | 21.661 | 21.280 |
| インドSENSEX | 53,158.85 | +254.80 | 11.32% | RUB/JPY | 1.469  | 1.477  | 1.463  |

| 欧州主要株価指数       | 終値        | 前日比     | 年初来%    | コモディティ  | 終値       | 前日比    | 年初来%    |
|----------------|-----------|---------|---------|---------|----------|--------|---------|
| 英FT100         | 7,012.02  | -79.17  | 8.54%   | NY GOLD | 1,829.00 | +4.00  | -3.72%  |
| 仏CAC40         | 6,493.36  | -65.02  | 16.97%  | NY 原油   | 71.65    | -1.48  | 47.34%  |
| 独DAX           | 15,629.66 | -159.32 | 13.93%  | CBOTコーン | 556.25   | -2.50  | 15.11%  |
| スペインIBX35      | 8,527.00  | -131.30 | 5.61%   | CRB指数   | 212.25   | -1.134 | 26.49%  |
| イタリアFTSE MIB   | 24,875.50 | -318.83 | 11.89%  | ドル指数先物  | 92.624   | +0.214 | 2.99%   |
| トルコ・イスタンブール100 | 休場        |         | #VALUE! | VIX指数   | 17.01    | +0.68  | -25.23% |
| ロシアRTS         | 1,612.08  | -13.69  | 16.19%  |         |          |        |         |
| 南ア全株指数         | 67,538.61 | -358.99 | 13.68%  |         |          |        |         |

\*トルコ市場は、トルコの民主化と国民統一の目的ため休場

| 米主要株価指数     | 終値         | 前日比     | 年初来%   | Crypto Currency    | 本日      | 前日      |
|-------------|------------|---------|--------|--------------------|---------|---------|
| 米ダウ平均       | 34,987.02  | +53.79  | 14.31% | CME Bitcoin(先物・期近) | 31600   | 32825   |
| S&P500      | 4,360.03   | -14.27  | 16.08% | Ripple(XRP) [BSTP] | 0.604   | 0.618   |
| NASDAQ      | 14,543.13  | -101.82 | 12.84% | Ethereum [BSTP]    | 1925.59 | 1990.32 |
| 南北米主要株価指数   |            |         |        | Bitcoin Cash       | 456.02  | 469.67  |
| カナダ・トロント総合  | 20,183.72  | +36.48  | 15.78% |                    |         |         |
| メキシコ・ボルサ指数  | 50,274.85  | +838.97 | 14.09% |                    |         |         |
| ブラジル・ボベスパ指数 | 127,467.90 | -938.60 | 7.10%  |                    |         |         |

\*一部断定値

| 7/16 経済指標スケジュール |                               |
|-----------------|-------------------------------|
| 09:30           | 【シンガポール】6月電子機器輸出              |
| 09:30           | 【シンガポール】6月輸出[除石油]             |
| 12:00           | 【ニュージーランド】6月非居住者国債保有率         |
| 12:00           | 【日本】日銀金融政策決定会合[結果公表](時間不確定)   |
| 12:00           | 【日本】日銀10年国債金利操作目標(時間不確定)      |
| 12:00           | 【日本】日銀当座預金残高政策金利(時間不確定)       |
| 12:00           | 【日本】経済・物価情勢の展望[展望レポート](時間不確定) |
| 15:00           | 【欧州】6月新車登録台数[EU-27]           |
| 18:00           | 【欧州】5月貿易収支                    |
| 18:00           | 【欧州】6月消費者物価指数                 |
| 20:30           | 【トルコ】5月住宅価格指数                 |
| 21:15           | 【カナダ】6月住宅着工件数                 |
| 21:30           | 【カナダ】5月国際証券取扱高                |
| 21:30           | 【米国】6月小売売上高                   |
| 21:30           | 【カナダ】5月卸売売上高                  |
| 23:00           | 【米国】7月ミシガン大学消費者信頼感指数          |
| 23:00           | 【米国】5月企業在庫                    |
| 05:00           | 【米国】5月対米証券投資                  |

| オセアニア国債利回り   | 本日      | 前日      |
|--------------|---------|---------|
| オーストラリア10年債  | 1.294%  | 1.348%  |
| ニュージーランド10年債 | 1.765%  | 1.767%  |
| 日本国債利回り      |         |         |
| 2年債          | -0.123% | -0.122% |
| 10年債         | 0.014%  | 0.019%  |
| 30年債         | 0.637%  | 0.669%  |

| 欧州国債利回り  | 本日      | 前日      |
|----------|---------|---------|
| ドイツ10年債  | -0.334% | -0.319% |
| 英国10年債   | 0.664%  | 0.627%  |
| フランス10年債 | 0.000%  | 0.020%  |
| イタリア10年債 | 0.720%  | 0.710%  |
| スペイン10年債 | 0.310%  | 0.310%  |
| 米国債利回り   |         |         |
| 2年債      | 0.223%  | 0.223%  |
| 10年債     | 1.299%  | 1.346%  |
| 30年債     | 1.921%  | 1.971%  |

| 7/16 主要会議・講演・その他予定 |             |
|--------------------|-------------|
| ・                  | 黒田日銀総裁 定例会見 |
| ・                  | NY連銀総裁 講演   |

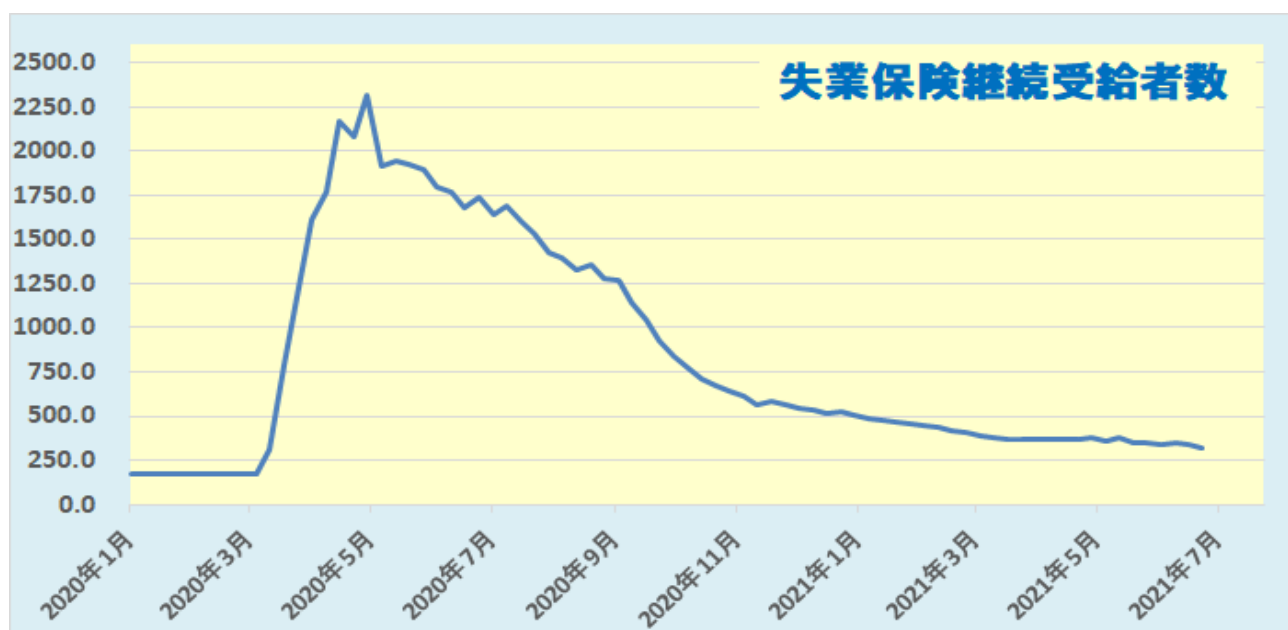
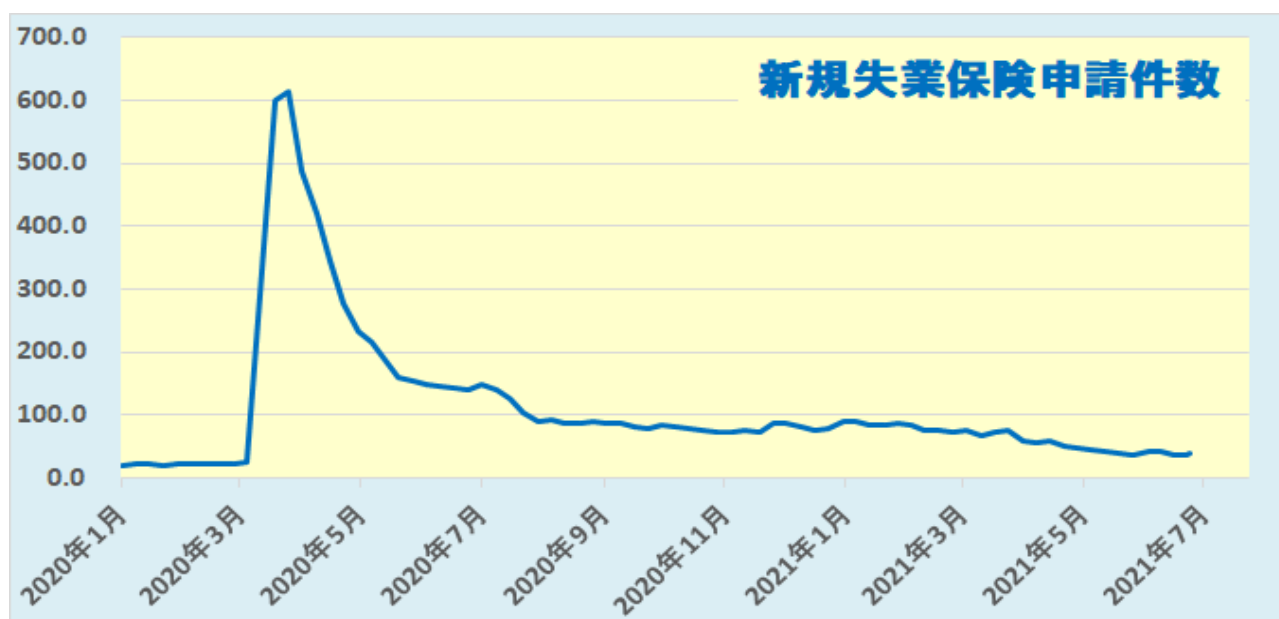
## NY 市場レポート（前日 21 時 00 分～午前 5 時 30 分まで）

### 米国の主要な経済指標の結果

新規失業保険申請件数 36.0 万件（予想 35.0 万件・前回 37.3 万件⇒38.6 万件）

失業保険継続受給者数 324.1 万人（予想 330.0 万人・前回 333.9 万人⇒336.7 万人）

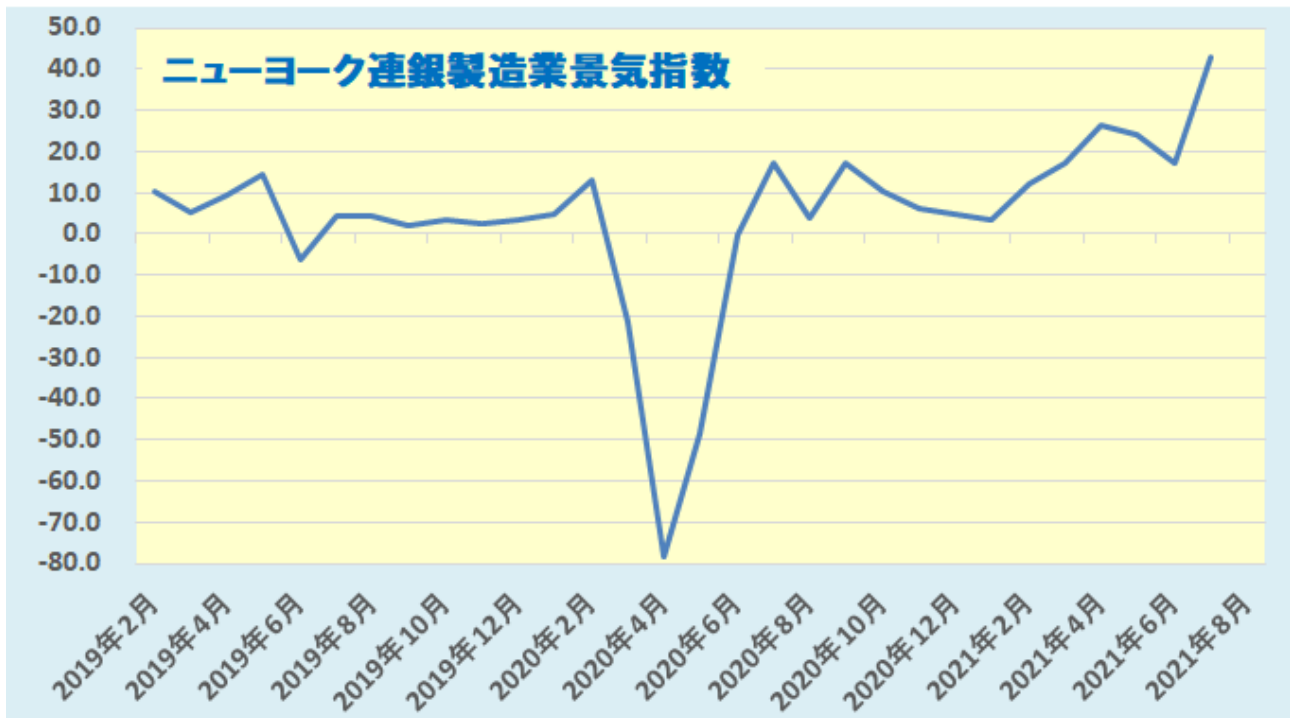
米新規失業保険申請件数（7/10 までの週）は、前週比-2.6 万件と 2 週ぶりの減少となり、昨年 3 月以来約 1 年 4 ヶ月ぶりの低水準となった。新型コロナウイルスワクチンの接種拡大を背景に、経済活動の再開が進み、雇用回復が進んでいることが示された。一方、失業保険継続受給者数（7/3 までの週）は、前週比-12.6 万人だった。



データを基に SBILM が作成

7月ニューヨーク連銀製造業景気指数 43.0（予想 18.0・前回 17.4）

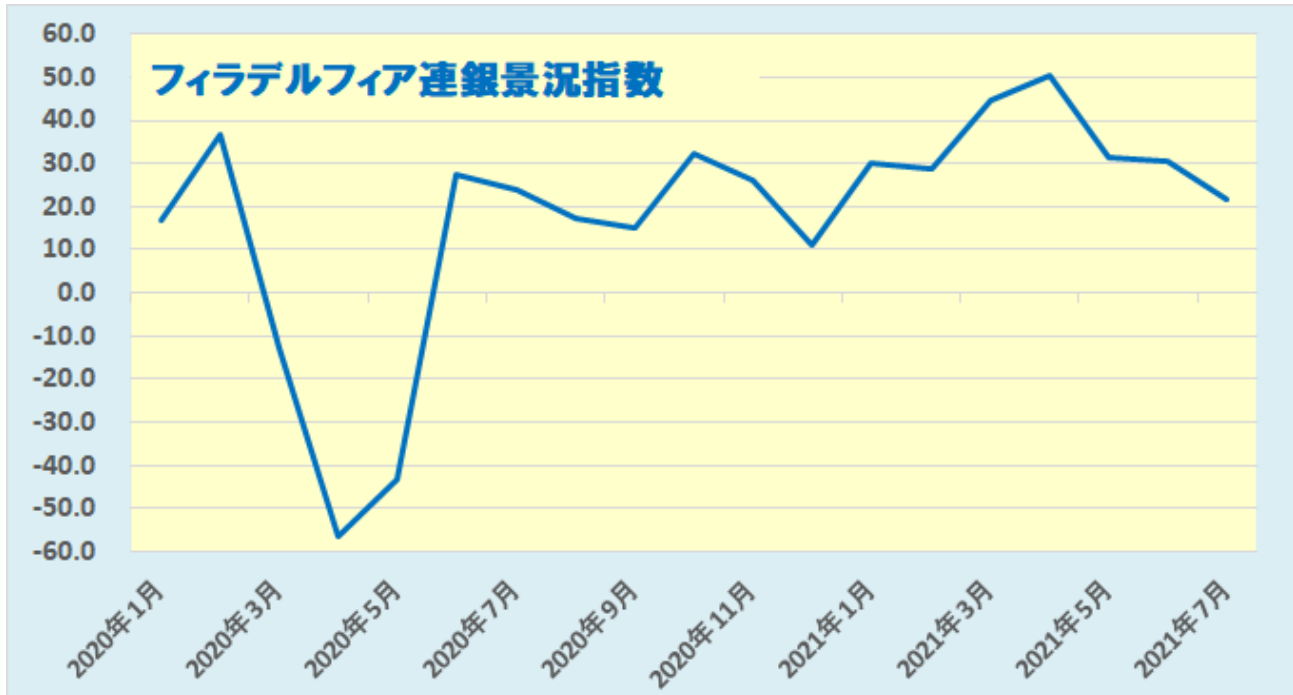
7月のNY連銀製造業景況指数は、市場予想を大幅に上回る結果となり、過去最高を記録した。新規受注が33.2（前月16.3）、出荷が43.8（14.2）、雇用者数が20.6（12.3）と大幅な伸びとなったことが影響した。一方、6ヵ月先の景況指数は39.5（前月47.7）と低下した。



データを基に SBILM が作成

7月フィラデルフィア連銀景況指数 21.9 (予想 28.0・前回 30.7)

7月の米フィラデルフィア連銀製造業景況指数は、市場予想を下回る結果となり、昨年12月以来の低水準となった。新規受注が17.0 (前月22.2)、出荷が24.6 (27.2)、雇用者数が29.2 (30.7) と低下となり、6ヵ月先の予想でも景況指数が48.6 (前月69.2) と大きく低下した。

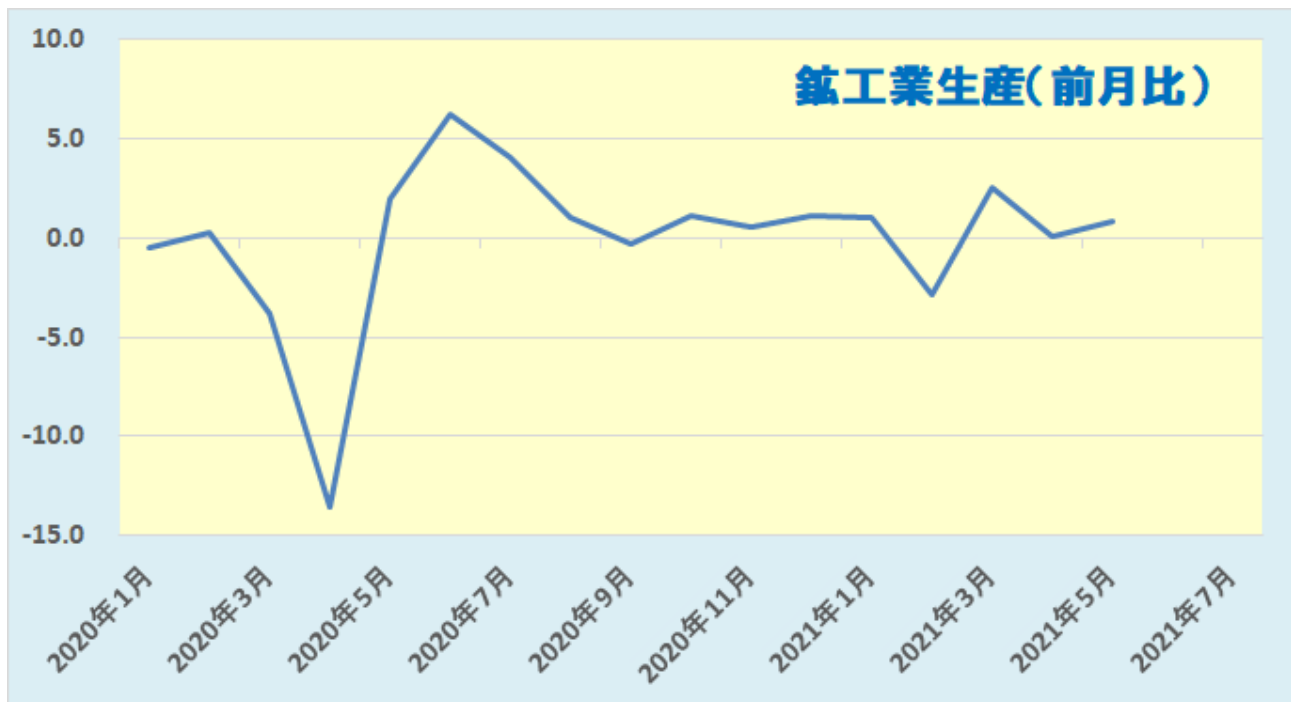


データを基に SBILM が作成

6月鉱工業生産（前月比） 0.4%（予想 0.6%・前回 0.8%⇒0.7%）

6月設備稼働率 75.4%（予想 75.6%・前回 75.2%⇒75.1%）

6月の米鉱工業生産は、市場予想を下回る結果となったものの、4ヵ月連続のプラスとなった。自動車・同部品が-6.6%（前月7.3%）と大幅な低下となったことが影響した。一方、設備稼働率は、市場予想を下回ったものの、昨年2月以来1年4ヵ月ぶりの大きさとなった。



データを基に SBILM が作成

## ダウ平均は続伸、ナスダックは3営業日続落

米株式市場では、米長期金利が上昇したことなどが影響し、主要株価指数は序盤から軟調な動きとなった。ただ、新規失業保険件数が1年4ヵ月ぶりの低水準まで改善したことや、米企業の決算発表が本格化し、好業績を期待した買いが入り、ダウ平均株価はプラス圏まで反発し、53.79ドル高(+0.15%)で終了した。一方、ハイテク株中心のナスダックは、101.82ポイント安(-0.70%)で終了し、3営業日続落となった。



データを基に SBILM が作成

| セクター別変動率(ダウ平均) |         |       | 個別の変動率(ダウ平均銘柄) |         |       |
|----------------|---------|-------|----------------|---------|-------|
|                | セクター    | 変動率   |                | 銘柄      | 変動率   |
| 1              | ヘルスケア   | 0.60% | 1              | ハネウェルIN | 2.21% |
| 2              | 資本財     | 0.49% | 2              | ユナイテッドH | 1.28% |
| 3              | 消費財     | 0.30% | 3              | ピザ      | 1.04% |
| 4              | 金融      | 0.05% | 4              | P&G     | 0.86% |
| 5              | 消費者サービス | 0.00% | 5              | アムジェン   | 0.79% |

データを基に SBILM が作成

## ドル円・クロス円は上値の重い動き

NY市場では、欧州市場の流れを引き継ぎ、ドルは主要通貨に対して堅調な動きとなった。さらに、序盤に発表された米新規失業保険申請件数が昨年3月以来約1年4ヵ月ぶりの低水準まで改善したことや、7月のニューヨーク連銀製造業景気指数が過去最高を記録したことも好感された。ドル/円は、一時110.09まで上昇し、110円台を回復したものの、上昇一服後は値頃感の売りに押されて109.84まで押し戻された。その後、米長期金利の指標となる米10年債利回りが1.347%まで上昇したことから、ドル/円は110円台を回復したものの、米10年債利回りが終盤にかけて1.290%まで低下し、5営業日ぶりの低水準となったことが影響し、ドル/円は109.78まで下落した。一方、欧州通貨や資源国通貨は対ドルで下落が続いたことや、米主要株価指数が上値の重い動きが続いたこと、さらにドル/円の下落に連れ安となり、対円でも軟調な動きとなった。



出所：総合分析チャート

提供：SBI リクイディティ・マーケット株式会社

お客様は、本レポートに表示されている情報をお客様自身のためにのみご利用するものとし、第三者への提供、再配信を行うこと、独自に加工すること、複製もしくは加工したものを第三者に譲渡または使用させることは出来ません。情報の内容については万全を期しておりますが、その内容を保証するものではありません。また、これらの情報によって生じたいかなる損害についても、当社および本情報提供者は一切の責任を負いません。

本レポートに表示されている事項は、投資一般に関する情報の提供を目的としたものであり、勧誘を目的としたものではありません。投資にあたっての最終判断はお客様ご自身でお願いします。