

# NYマーケットレポート (2021年7月2日)

## 2021年7月2日 (金)

アジア主要株価指数	終値	前日比	年初来%	外国為替	終値	高値	安値
日経平均	28,783.28	+76.24	4.88%	USD/JPY	111.01	111.66	110.95
ハンセン指数	28,310.42	-517.53	3.96%	EUR/JPY	131.72	132.23	131.68
上海総合	3,518.76	-70.02	1.32%	GBP/JPY	153.58	153.72	153.09
韓国総合	3,281.78	-0.28	14.21%	AUD/JPY	83.57	83.64	83.04
豪ASX200	7,308.55	+42.98	10.95%	EUR/USD	1.1866	1.1874	1.1808
シンガポールST	3,128.95	+4.76	10.03%	BRL/JPY	21.892	22.198	21.845
インドSENSEX	52,484.67	+166.07	9.91%	RUB/JPY	1.507	1.515	1.503

欧州主要株価指数	終値	前日比	年初来%	コモディティ	終値	前日比	年初来%
英FT100	7,123.27	-1.89	10.26%	NY GOLD	1783.30	+6.50	-6.12%
仏CAC40	6,552.86	-0.96	18.04%	NY 原油	75.16	-0.07	54.55%
独DAX	15,650.09	+46.28	14.08%	CBOTコーン	579.00	-10.00	19.81%
スペインIBX35	8,907.60	-24.70	10.33%	CRB指数	214.950	+0.38	28.10%
イタリアFTSE MIB	25,282.41	-3.65	13.72%	ドル指数先物	92.240	-0.35	2.56%
トルコ・イスタンブール100	1,376.67	+3.89	-6.78%	VIX指数	15.07	-0.41	-33.76%
ロシアRTS	1,659.72	+3.11	19.62%				
南ア全株指数	66,323.75	-232.03	11.64%				

米主要株価指数	終値	前日比	年初来%	Crypto Currency	本日	前日
米ダウ平均	34,786.35	+152.82	13.66%	CME Bitcoin(先物・期近)	33165	33385
S&P500	4,352.34	+32.40	15.87%	Ripple(XRP) [BSTP]	0.648	0.661
NASDAQ	14,639.32	+116.94	13.59%	Ethereum [BSTP]	2106.31	2116.06
				Bitcoin Cash	489.77	492.88

南北米主要株価指数	終値	前日比	年初来%	オセアニア国債利回り	本日	前日
カナダ・トロント総合	20,226.11	+60.53	16.02%	オーストラリア10年債	1.484%	1.527%
メキシコ・ボルサ指数	50,223.01	-153.88	13.97%	ニュージーランド10年債	1.837%	1.907%
ブラジル・ボベスパ指数	127,622.00	+1955.00	7.23%	日本国債利回り		
				2年債	-0.119%	-0.113%
				10年債	0.043%	0.042%
				30年債	0.668%	0.680%

欧州国債利回り	本日	前日
ドイツ10年債	-0.241%	-0.201%
英国 10年債	0.699%	0.730%
フランス 10年債	0.089%	0.120%
イタリア 10年債	0.770%	0.800%
スペイン 10年債	0.367%	0.400%
米国債利回り		
2年債	0.238%	0.253%
10年債	1.431%	1.458%
30年債	2.045%	2.061%

### 7/5 経済指標スケジュール

- 10:00 【NZ】6月ANZ商品価格指数
- 10:30 【オーストラリア】5月小売売上高
- 10:30 【オーストラリア】5月住宅建設許可件数
- 10:45 【中国】6月財新メディア非製造業PMI
- 14:00 【シンガポール】5月小売売上高
- 15:00 【英国】6月外貨準備高
- 16:00 【トルコ】6月消費者物価指数
- 16:00 【トルコ】6月生産者物価指数
- 16:50 【フランス】6月非製造業PMI
- 16:55 【ドイツ】6月非製造業PMI
- 17:00 【欧州】6月非製造業PMI
- 17:30 【英国】6月非製造業PMI
- 17:30 【欧州】7月センチックス投資家信頼感
- 20:00 【メキシコ】6月消費者信頼感
- 23:30 【カナダ】2Q企業景況感調査[予想売上]

### 7/5 主要会議・講演・その他予定

- ・ 欧州議会議事本会議 (～8日)
- ・ 米国市場休場 (独立記念日)

## NY 市場レポート（前日 21 時 00 分～午前 5 時 30 分まで）

### 米国の主要な経済指標の結果

#### 6 月の米雇用統計の結果

失業率 5.9%（予想 5.6%・前回 5.8%）

非農業部門雇用者数 +85.0 万人（予想 +72.0 万人・前回 +55.9 万人 ⇒ +58.3 万人）

民間部門雇用者数 +66.2 万人（予想 +61.0 万人・前回 +49.2 万人 ⇒ +51.6 万人）

製造業雇用者数 +1.5 万人（予想 +2.5 万人・前回 +2.3 万人 ⇒ +3.9 万人）

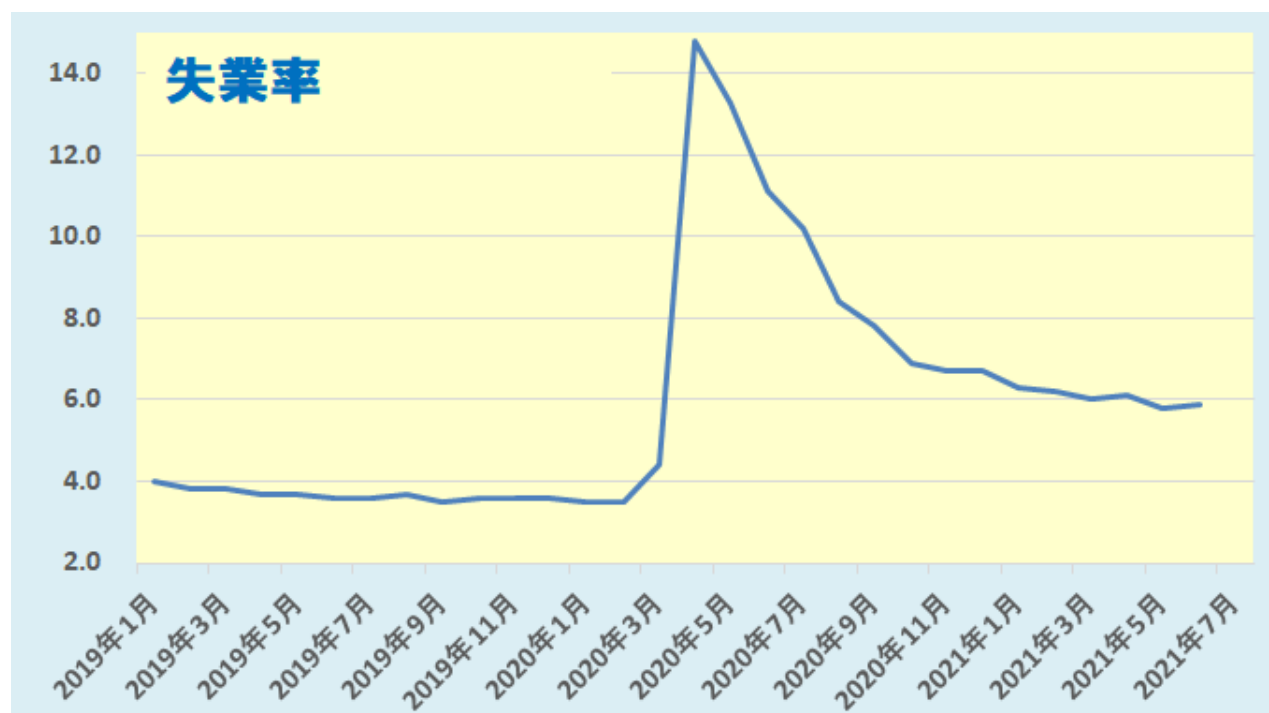
平均時給（前月比） 0.3%（予想 0.4%・前回 0.5%⇒0.4%）

平均時給（前年比） 3.6%（予想 2.0%・前回 2.0%⇒1.9%）

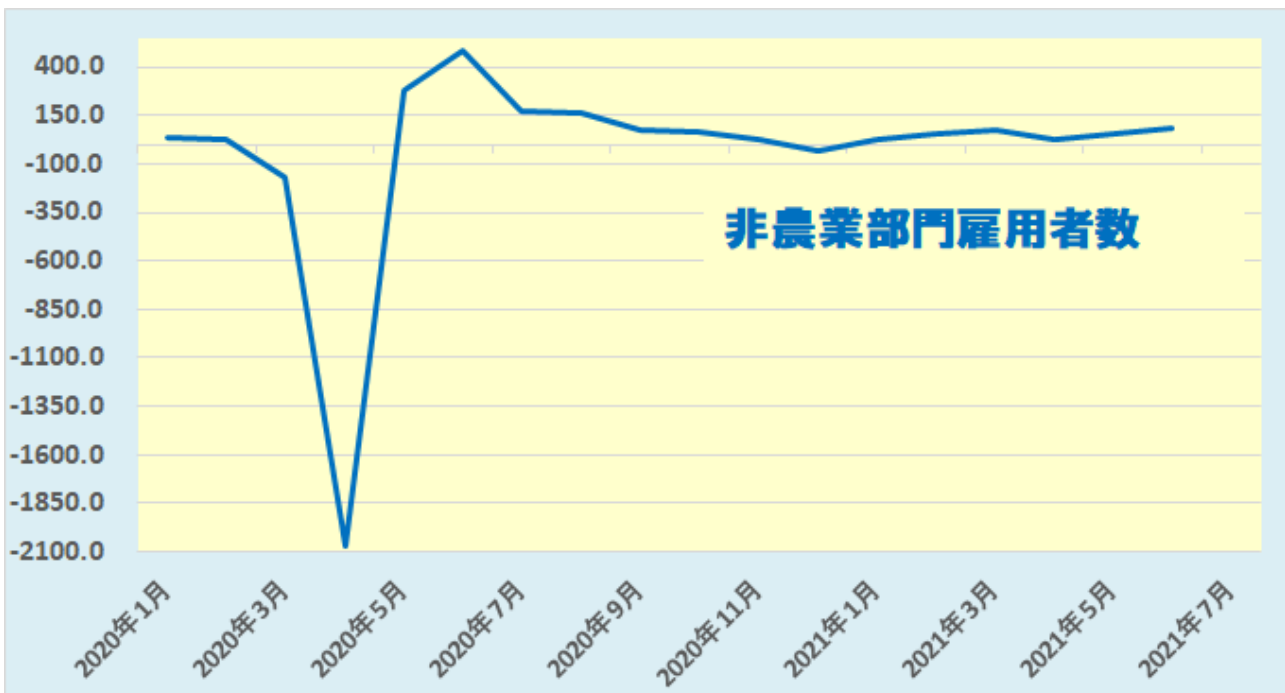
労働参加率 61.6%（予想 61.7%・前回 61.6%）

週平均労働時間 34.7（予想 34.9・前回 34.9⇒34.8）

6 月の米雇用統計では、景気動向を敏感に映す非農業部門雇用者数が市場予想を上回る結果となった。しかし、失業率は市場予想に反して悪化となり、平均時給も前月比で低下した。新型コロナウイルスの感染拡大で打撃を受けた観光や娯楽、外食、小売りなどで増加が目立った。ただ、新型コロナの感染拡大前の昨年 2 月に比べると、雇用者数は依然として約 680 万人少ない。



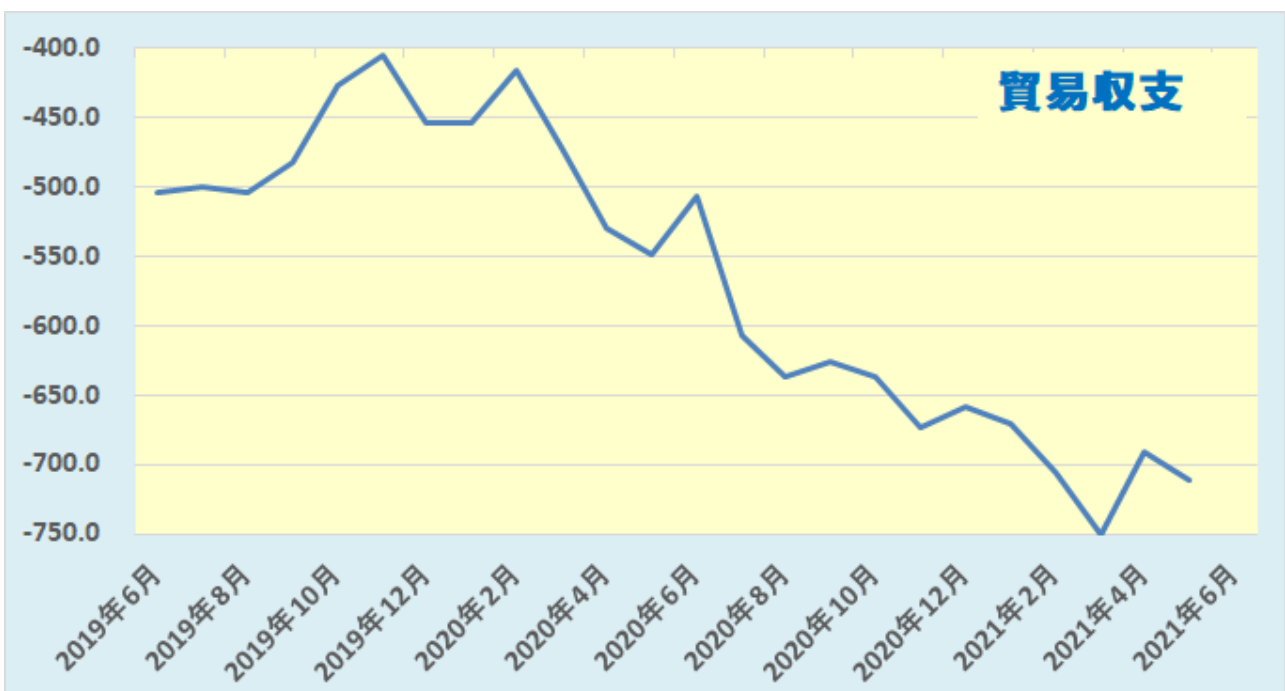
データを基に SBILM が作成



データを基に SBILM が作成

5月貿易収支 -712 億 USD (予想 -713 億 USD・前回 -689 億 USD)

5月の米貿易収支では、赤字額が前月比+3.1%となり、2ヵ月ぶりに増加した。経済活動の再開加速や巨額経済対策で消費が堅調となり、輸入が拡大したことが影響した。対日赤字は-17.5%の50.3億万ドル、中国は+1.9%の263.2億ドル、対メキシコ赤字は-10.9%の85.7億ドルだった。



データを基に SBILM が作成

### ダウ平均は終値ベースの最高値を2カ月ぶりに更新

米株式市場では、序盤に発表された米雇用統計が強弱まちまちの結果となったことから、量的緩和策の早期縮小への警戒感が後退したことから、主要株価指数は堅調な動きとなった。さらに、米長期金利が低下したことも押し上げ要因となった。ダウ平均株価は、序盤に前日比20ドル安まで下落したものの、その後は堅調な動きが続き、終盤には一時188ドル高まで上昇した。引けにかけてやや上げ幅を縮小したものの、152.82ドル高(+0.44%)で終了し、終値ベースの最高値を2カ月ぶりに更新した。一方、ハイテク株中心のナスダック116.95ポイント高(+0.81%)で終了し、S&P500と共に取引時間中と終値ベースの最高値を更新した。



データを基に SBILM が作成

セクター別変動率(ダウ平均)			個別の変動率(ダウ平均銘柄)		
	セクター	変動率		銘柄	変動率
1	ヘルスケア	1.11%	1	マイクロソフト	2.23%
2	テクノロジー	0.69%	2	アップル	1.96%
3	消費者サービス	0.59%	3	J&J	1.82%
4	資本財	0.36%	4	ピザ	1.48%
5	通信サービス	0.23%	5	インテル	1.34%

データを基に SBILM が作成

## ドル/円は 110.95 まで下落したものの、111 円台に戻して終了

NY 市場では、序盤に発表された米雇用統計で、景気動向を敏感に映す非農業部門雇用者数が市場予想を上回る結果となったことから、ドルは主要通貨に対して上昇した。しかし、失業率が悪化したことや、平均時給が前月比ベースで低下するなど、強弱まちまちの結果となったことから、FRB が量的緩和の縮小を急がないと受け止められ、米長期金利が低下したことも加わり、ドルは主要通貨に対して下落した。ドル/円は、一時 110.95 まで下落したものの、111 円台割れ近辺では底固い動きとなり、111 円台を回復して終了した。一方、欧州通貨や資源国通貨は対ドルで上昇したことから、対円でも底固い動きとなった。



出所：総合分析チャート

提供：SBI リクイディティ・マーケット株式会社

お客様は、本レポートに表示されている情報をお客様自身のためにのみご利用するものとし、第三者への提供、再配信を行うこと、独自に加工すること、複製もしくは加工したものを第三者に譲渡または使用させることは出来ません。情報の内容については万全を期しておりますが、その内容を保証するものではありません。また、これらの情報によって生じたいかなる損害についても、当社および本情報提供者は一切の責任を負いません。

本レポートに表示されている事項は、投資一般に関する情報の提供を目的としたものであり、勧誘を目的としたものではありません。投資にあたっての最終判断はお客様自身でお願いします。