

NYマーケットレポート (2021年6月24日)

2021年6月24日(木)

アジア主要株価指数	終値	前日比	年初来%	外国為替	終値	高値	安値
日経平均	28,875.23	+0.34	5.21%	USD/JPY	110.87	111.11	110.69
ハンセン指数	28,882.46	+65.39	6.06%	EUR/JPY	132.29	132.58	132.12
上海総合	3,566.65	+0.43	2.69%	GBP/JPY	154.45	155.15	153.83
韓国総合	3,286.10	+9.91	14.36%	AUD/JPY	84.10	84.17	83.88
豪ASX200	7,275.27	-23.18	10.45%	EUR/USD	1.1932	1.1956	1.1918
シンガポールST	3,119.62	+1.00	9.70%	BRL/JPY	22.524	22.528	22.121
インドSENSEX	52,699.00	+392.92	10.36%	RUB/JPY	1.522	1.526	1.512

欧州主要株価指数	終値	前日比	年初来%	コモディティ	終値	前日比	年初来%
英FT100	7,109.97	+35.91	10.05%	NY GOLD	1776.70	-6.70	-6.47%
仏CAC40	6,631.15	+80.08	19.45%	NY 原油	73.30	+0.22	50.73%
独DAX	15,589.23	+132.84	13.63%	CBOTコーン	536.00	+0.25	10.92%
スペインIBX35	9,074.10	+120.00	12.39%	CRB指数	209.512	+0.268	24.86%
イタリアFTSE MIB	25,422.22	+345.08	14.35%	ドル指数先物	91.814	+0.012	2.09%
トルコ・イスタンブール100	1,410.79	+8.44	-4.46%	VIX指数	15.97	-0.35	-29.80%
ロシアRTS	1,664.94	-1.27	20.00%				
南ア全株指数	66,263.49	+443.86	11.54%				

米主要株価指数	終値	前日比	年初来%	Crypto Currency	本日	前日
米ダウ平均	34,196.82	+322.58	11.73%	CME Bitcoin(先物・期近)	34855	33090
S&P500	4,266.49	+24.65	13.59%	Ripple(XRP) [BSTP]	0.680	0.620
NASDAQ	14,369.71	+97.98	11.49%	Ethereum [BSTP]	2005.08	1923.15
				Bitcoin Cash	487.75	460.43

南北米主要株価指数	終値	前日比	年初来%	オセアニア国債利回り	本日	前日
カナダ・トロント総合	20,215.12	+50.73	15.96%	オーストラリア10年債	1.572%	1.567%
メキシコ・ボルサ指数	50,558.32	+387.54	14.73%	ニュージーランド10年債	1.807%	1.182%
ブラジル・ボベスパ指数	129,513.60	+1085.60	8.82%	日本国債利回り		
				2年債	-0.108%	-0.107%
				10年債	0.056%	0.056%
				30年債	0.672%	0.670%

欧州国債利回り	本日	前日
ドイツ10年債	-0.188%	-0.178%
英国 10年債	0.741%	0.780%
フランス 10年債	0.150%	0.160%
イタリア 10年債	0.860%	0.900%
スペイン 10年債	0.430%	0.450%
米国債利回り		
2年債	0.268%	0.262%
10年債	1.492%	1.485%
30年債	2.098%	2.108%

6/25 経済指標スケジュール

- 08:01 【英国】6月GFK消費者信頼感調査
- 08:30 【日本】6月消費者物価指数[東京都区部]
- 14:00 【シンガポール】5月鉱工業生産
- 15:00 【ドイツ】7月GFK消費者信頼感調査
- 17:00 【欧州】5月マネーサプライM3
- 19:00 【英国】6月CBI流通取引調査
- 20:00 【メキシコ】4月経済活動指数
- 21:30 【米国】5月個人所得
- 21:30 【米国】5月個人支出
- 21:30 【米国】5月PCEデフレーター
- 21:30 【ブラジル】5月経常収支
- 23:00 【米国】6月ミシガン大学消費者信頼感指数

6/25 主要会議・講演・その他予定

- ・クリーブランド連銀総裁 講演
- ・ボストン連銀総裁 講演

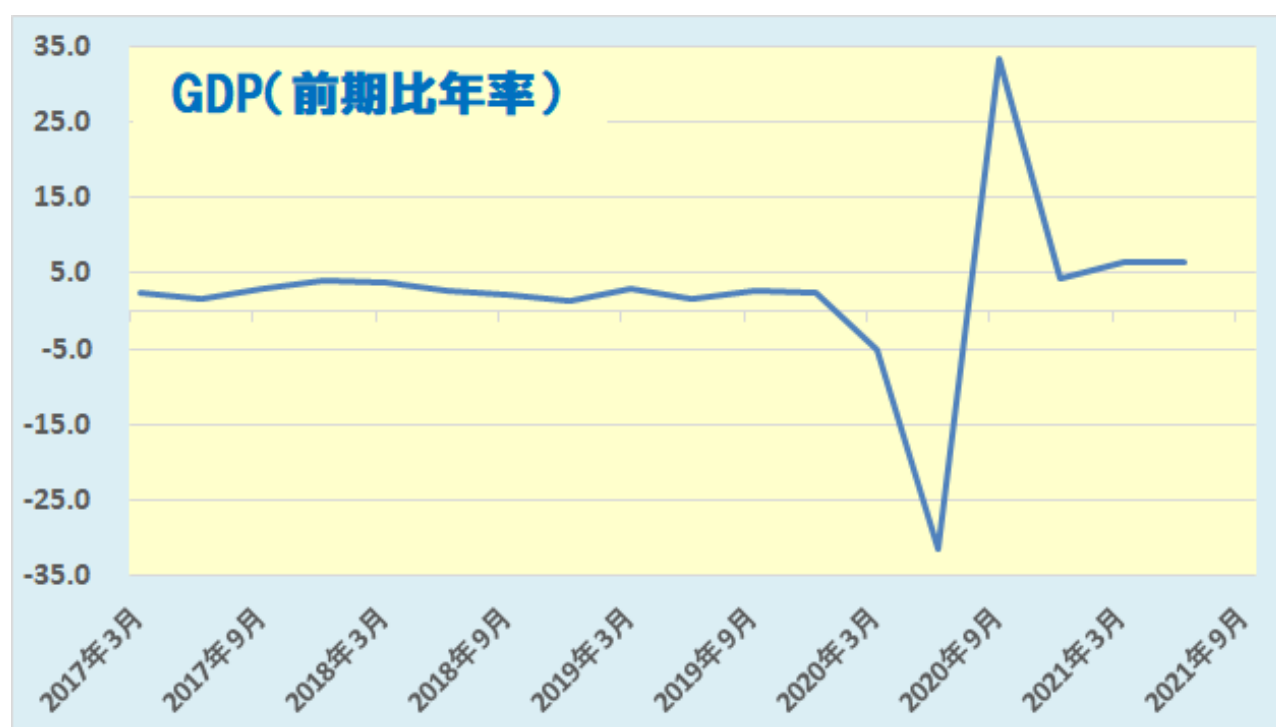
NY 市場レポート（前日 21 時 00 分～午前 5 時 30 分まで）

米国の主要な経済指標の結果

1Q GDP（前期比年率） 6.4%（予想 6.4%・前回 6.4%）

1Q 個人消費（前期比） 11.4%（予想 11.4%・前回 11.3%）

米 1-3 月期の GDP 確定値は、改定値と変わらずとなり、3 四半期連続のプラス成長となった。追加経済対策やコロナワクチンの接種拡大による経済活動再開を背景に、個人消費が大きく伸びたことが全体を牽引した。GDP の 7 割を占める個人消費は上方修正された。また、住宅投資は 13.1%（改定値 12.7%）、設備投資は 11.7%（10.8%）、政府支出は 5.7%（5.8%）。また、輸出は-2.1%、輸入は 9.5%。

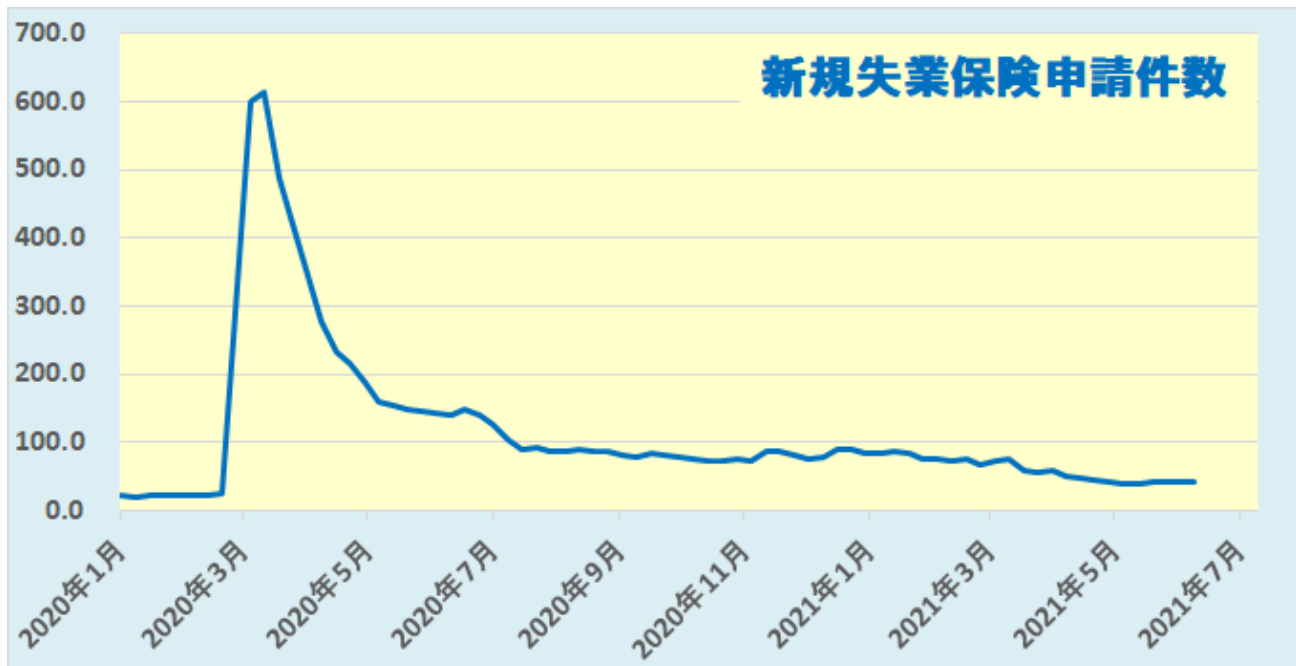


データを基に SBILM が作成

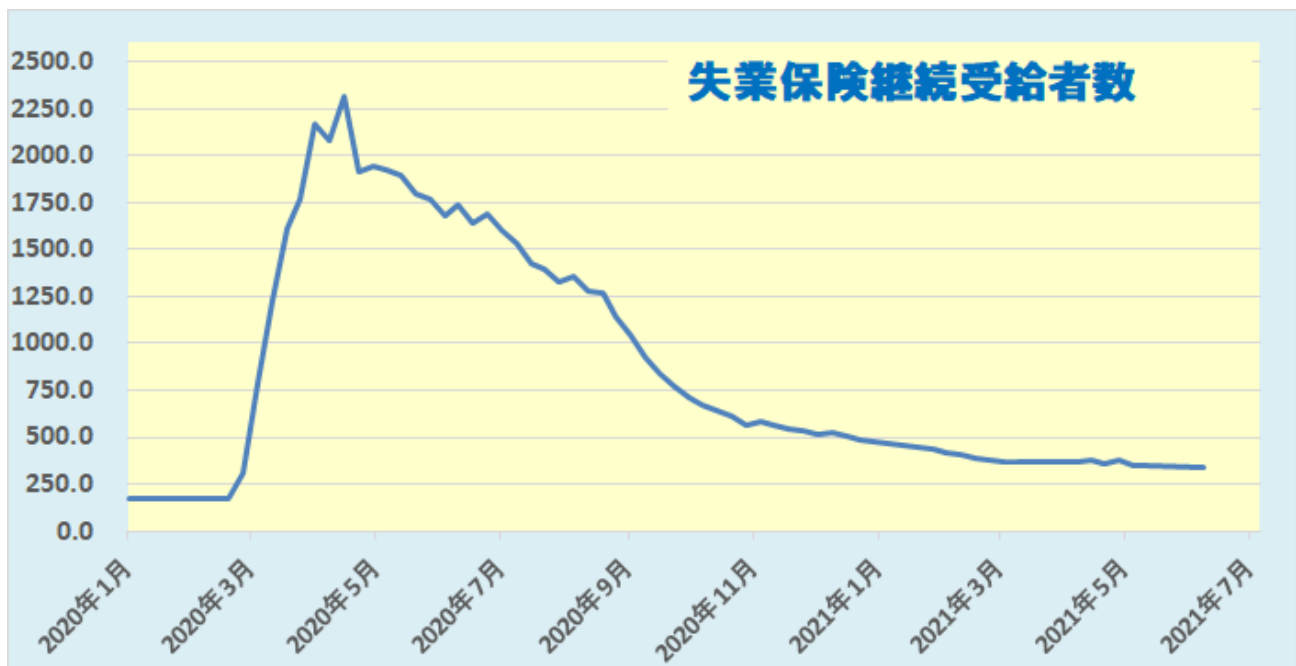
新規失業保険申請件数 41.1 万件（予想 38.0 万件・前回 41.2 万件⇒41.8 万件）

失業保険継続受給者数 339.0 万人（予想 346.0 万人・前回 351.8 万人⇒353.4 万人）

米新規失業保険申請件数（6/19 までの週）は、前週比-0.7 万件となり、2 週ぶりのマイナスとなった。新型コロナウイルスのワクチン接種拡大に伴って経済活動の再開が進んでいるが、雇用の回復は小幅に留まっていることが示された。一方、失業保険継続受給者数（6/12 までの週）は、前週比より-14.4 万人だった。



データを基に SBILM が作成

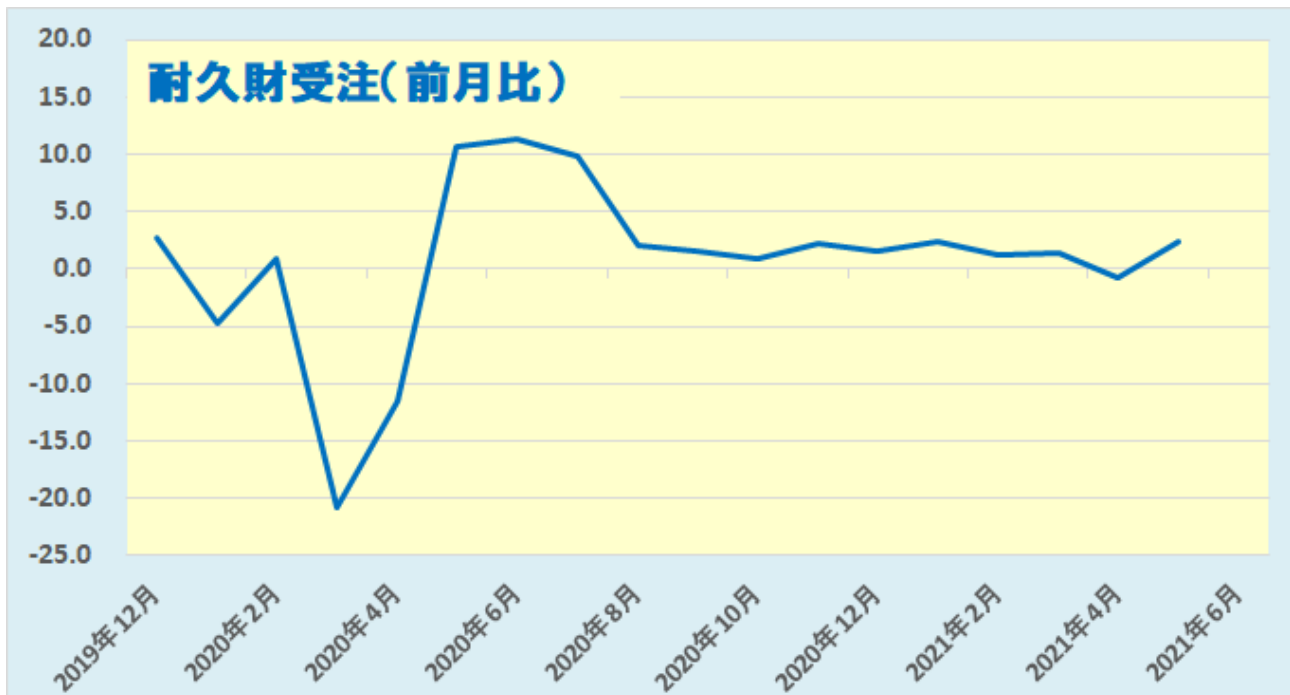


データを基に SBILM が作成

5月耐久財受注(前月比) 2.3% (予想 2.8%・前回 -1.3%)

5月耐久財受注[除輸送用機器] 0.3% (予想 0.7%・前回 1.0%)

5月の米耐久財受注は、2ヵ月ぶりのプラスとなった。輸送機器が前月比+7.6% (前月-6.6%) となり、民間航空機は+27.4%、国防関連の航空機は-1.5%、自動車・同部品は+2.1%。一方、輸送機器を除いた受注は+0.3% (+1.7%)、だった。資本財は+4.2% (+0.8%) となり、資本財から国防関連を除いた受注は+2.7%、コア受注は-0.1%、国防関連は+17.4%だった。



データを基に SBILM が作成

ダウ平均と S&P500 は反発、ナスダックは 4 営業日続伸

米株式市場では、バイデン米大統領が超党派の上院議員らと 1 兆ドル（約 110 兆円）規模のインフラ投資を合意したと表明したことを好感し、主要株価指数は堅調な動きとなった。ダウ平均株価は序盤から堅調な動きが続き、一時前日比 358 ドル高まで上昇した。終盤まで高値圏を維持し、322.58 ドル高（+0.95%）で終了した。一方、ハイテク株中心のナスダックは、97.98 ポイント高（+0.69%）で終了し、4 営業日続伸、3 日連続で史上最高値を更新した。なお、S&P500 も取引時間中と終値ベースの最高値を更新した。



データを基に SBILM が作成

セクター別変動率(ダウ平均)			個別の変動率(ダウ平均銘柄)		
	セクター	変動率		銘柄	変動率
1	金融	1.69%	1	ナイキ	1.85%
2	資本財	1.64%	2	ホーム・デポ	1.66%
3	エネルギー	0.82%	3	アップル	1.27%
4	ヘルスケア	0.81%	4	マイクロソフト	1.10%
5	テクノロジー	0.56%	5	ビザ	0.69%

データを基に SBILM が作成

ドル円・クロス円は底固い動き

NY 市場では、欧州市場の流れを引き継ぎ、ドル円・クロス円は序盤から上値の重い動きとなった。序盤に発表された米新規失業保険申請件数が予想を上回る結果となり、雇用回復の足踏みが示されたことや、米長期金利指標となる米 10 年債利回りが欧州時間序盤の 1.503% から 1.475% まで低下したことが影響し、ドル/円は一時 110.69 まで下落した。その後、バイデン大統領が超党派の上院議員らと約 1 兆ドル規模のインフラ投資計画を合意したと表明したことを受けて、米主要株価指数が上げ幅を拡大したことから、ドル円・クロス円も堅調な動きとなった。



出所：総合分析チャート

提供：SBI リクイディティ・マーケット株式会社

お客様は、本レポートに表示されている情報をお客様自身のためにのみご利用するものとし、第三者への提供、再配信を行うこと、独自に加工すること、複製もしくは加工したものを第三者に譲渡または使用させることは出来ません。情報の内容については万全を期しておりますが、その内容を保証するものではありません。また、これらの情報によって生じたいかなる損害についても、当社および本情報提供者は一切の責任を負いません。

本レポートに表示されている事項は、投資一般に関する情報の提供を目的としたものであり、勧誘を目的としたものではありません。投資にあたっての最終判断はお客様ご自身でお願いします。