

NYマーケットレポート (2021年6月4日)

2021年6月4日 (金)

アジア主要株価指数	終値	前日比	年初来%
日経平均	28,941.52	-116.59	5.46%
ハンセン指数	28,918.10	-47.93	6.20%
上海総合	3,591.85	+7.63	3.42%
韓国総合	3,240.08	-7.35	12.76%
豪ASX200	7,295.40	+35.25	10.75%
シンガポールST	3,151.04	-13.96	10.80%
インドSENSEX	52,100.05	-132.38	9.11%

外国為替	終値	高値	安値
USD/JPY	109.52	110.33	109.37
EUR/JPY	133.26	133.82	133.14
GBP/JPY	155.14	155.76	155.04
AUD/JPY	84.82	84.84	84.33
EUR/USD	1.2167	1.2186	1.2104
BRL/JPY	21.619	21.663	21.399
RUB/JPY	1.497	1.499	1.492

欧州主要株価指数	終値	前日比	年初来%
英FT100	7,069.04	+4.69	9.42%
仏CAC40	6,515.66	+7.74	17.37%
独DAX	15,692.90	+60.23	14.39%
スペインIBX35	9,088.30	-54.10	12.57%
イタリアFTSE MIB	25,570.46	+118.13	15.01%
トルコ・イスタンブール100	1,432.93	+4.80	-2.97%
ロシアRTS	1,647.06	+10.55	18.71%
南ア全株指数	67,825.00	+33.62	14.17%

コモディティ	終値	前日比	年初来%
NY GOLD	1892.00	+18.70	-0.40%
NY 原油	69.62	+0.81	43.16%
CBOTコーン	680.90	+18.90	40.90%
CRB指数	210.290	+2.83	25.32%
ドル指数先物	90.130	-0.38	0.21%
VIX指数	16.42	-1.62	-27.82%

米主要株価指数	終値	前日比	年初来%
米ダウ平均	34,756.39	+179.35	13.56%
S&P500	4,229.89	+37.04	12.61%
NASDAQ	13,814.49	+199.98	7.19%

南北米主要株価指数	終値	前日比	年初来%
カナダ・トロント総合	20,029.19	+87.80	14.89%
メキシコ・ボルサ指数	50,484.35	-144.42	14.56%
ブラジル・ボベスパ指数	130,125.78	+524.34	9.33%

Crypto Currency	本日	前日
CME Bitcoin(先物・期近)	37142	38800
Ripple(XRP)【BSTP】	0.988	1.039
Ethereum【BSTP】	2726.04	2819.07
Bitcoin Cash	678.02	713.32

オセアニア国債利回り	本日	前日
オーストラリア10年債	1.695%	1.672%
ニュージーランド10年債	1.850%	1.796%
日本国債利回り		
2年債	-0.134%	-0.121%
10年債	0.079%	0.084%
30年債	0.691%	0.692%

6/7 経済指標スケジュール

10:30 【オーストラリア】5月ANZ求人広告件数
 12:00 【中国】5月貿易収支(時間不確定)
 14:00 【日本】4月景気先行CI指数
 14:00 【日本】4月景気一致CI指数
 14:45 【スイス】5月失業率
 15:00 【ドイツ】4月製造業受注
 15:00 【南アフリカ】5月外貨準備高
 15:00 【ノルウェー】4月鉱工業生産
 15:30 【スイス】5月消費者物価指数
 16:30 【スウェーデン】5月財政収支
 17:30 【欧州】6月センチックス投資家信頼感
 04:00 【米国】4月消費者信用残高

欧州国債利回り	本日	前日
ドイツ10年債	-0.218%	-0.183%
英国 10年債	0.780%	0.841%
フランス 10年債	0.152%	0.180%
イタリア 10年債	0.877%	0.900%
スペイン 10年債	0.451%	0.470%
米国債利回り		
2年債	0.149%	0.155%
10年債	1.557%	1.625%
30年債	2.232%	2.296%

6/7 主要会議・講演・その他予定

・ 欧州議会本会議 (~10日)

NY 市場レポート（前日 21 時 00 分～午前 5 時 30 分まで）

米国の主要な経済指標の結果

5 月の米雇用統計の結果

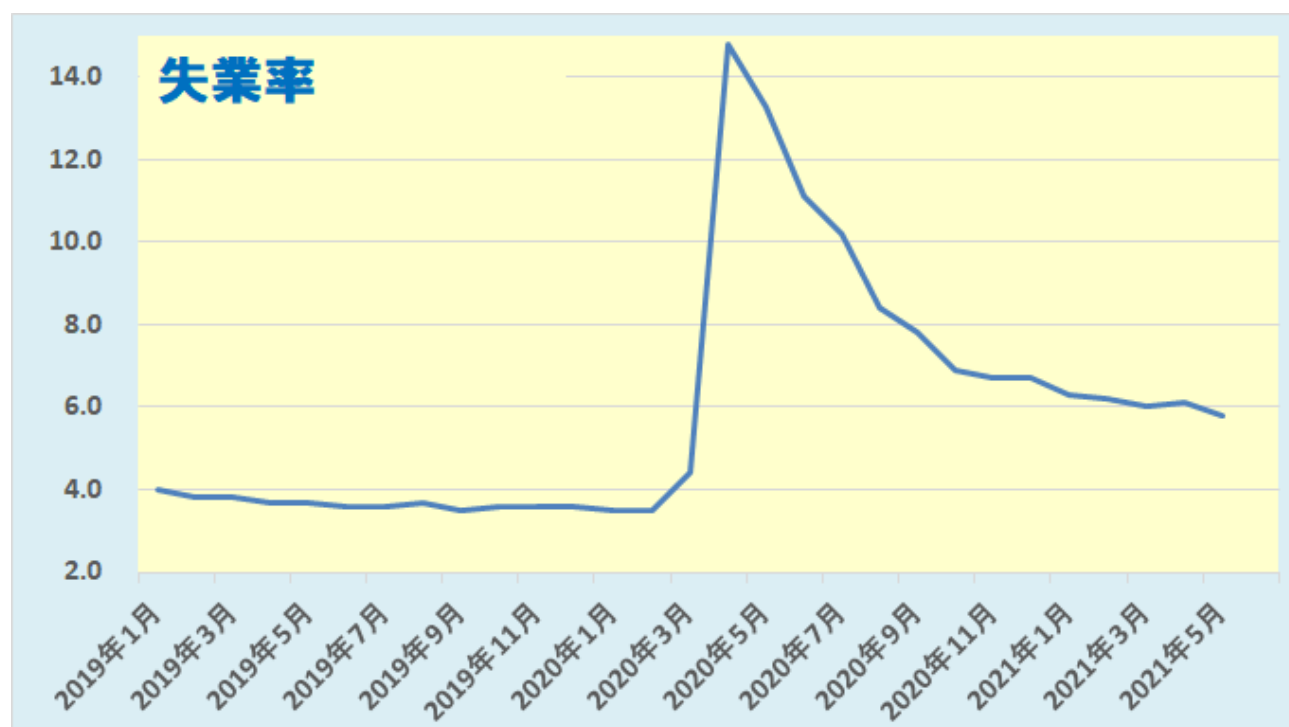
失業率 5.8%（予想 5.9%・前回 6.1%）

非農業部門雇用者数 +55.9 万人（予想 +67.5 万人・前回 +26.6 万人⇒+27.8 万人）

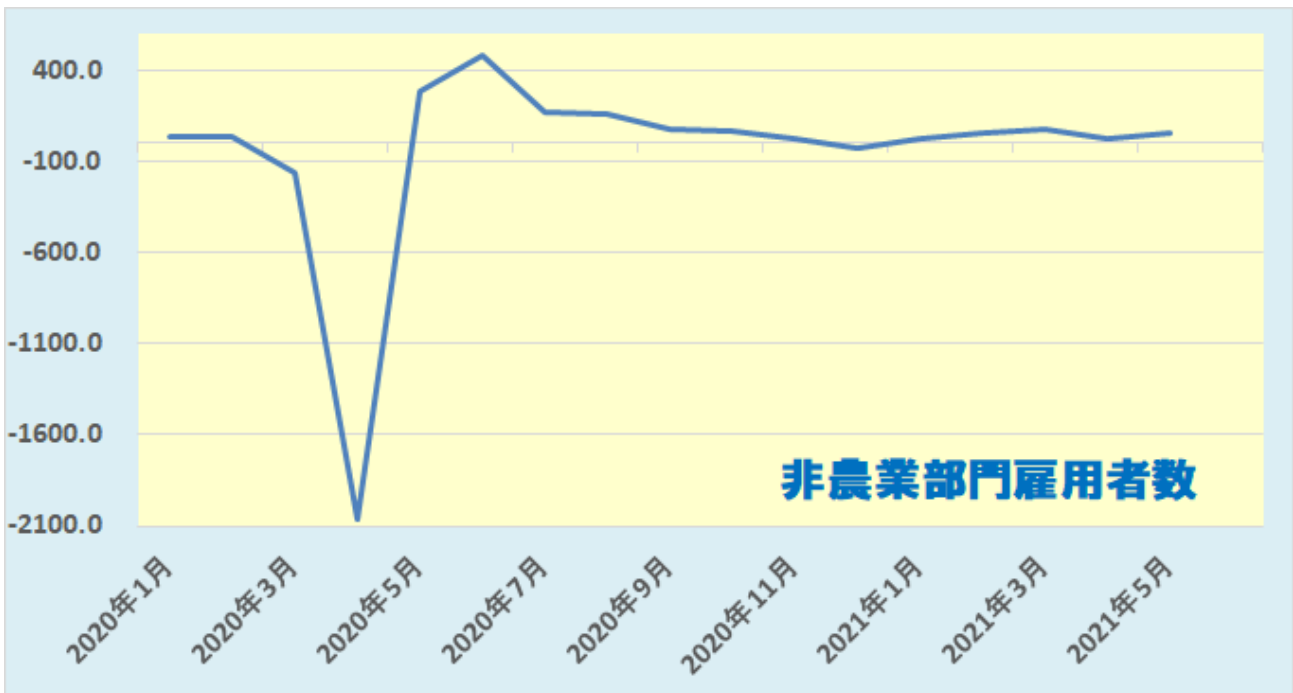
民間部門雇用者数 +49.2 万人（予想 +60.0 万人・前回 +21.8 万人⇒+21.9 万人）

製造業雇用者数 +2.3 万人（予想 +2.5 万人・前回 -1.8 万人⇒-3.2 万人）

5 月の米雇用統計では、失業率が予想以上の改善となったものの、景気動向を敏感に映す非農業部門雇用者数が市場予想を下回る伸びとなった。ただ、4 月が上方修正されたこともあり、新型コロナウイルスのワクチンの接種拡大を背景に経済活動再開に伴い、雇用回復が進んでいることが示された。感染拡大を防ぐ営業規制の緩和で、娯楽や観光などの増加が目立った。また、27 週間以上職に就いていない長期失業者の数は 5 月に 43.1 万人減となり、2011 年以降で最も大きく減少した。



データを基に SBILM が作成



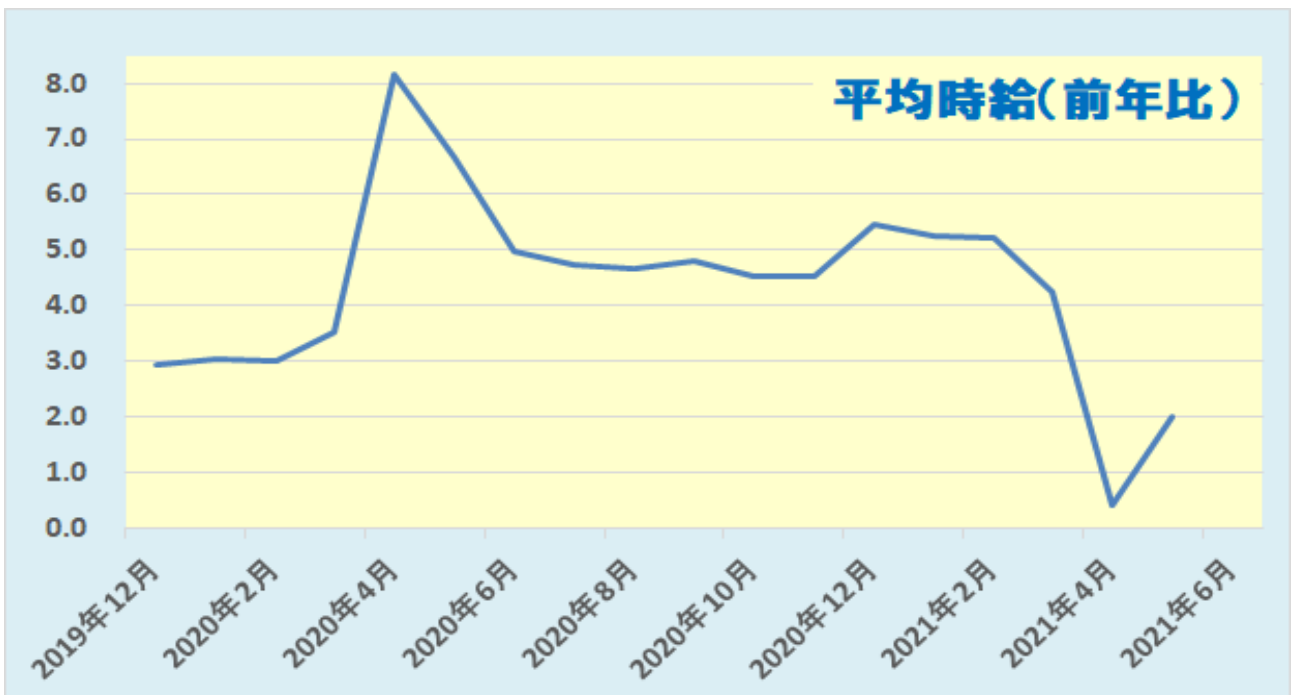
データを基に SBILM が作成

平均時給 (前月比) 0.5% (予想 0.2%・前回 0.7%)

平均時給 (前年比) 2.0% (予想 1.6%・前回 0.3%⇒0.4%)

労働参加率 61.6% (予想 61.8%・前回 61.7%)

週平均労働時間 34.9 (予想 34.9・前回 35.0)



データを基に SBILM が作成

米主要株価指数は反発

米株式市場では、5月の米雇用統計で非農業部門雇用者数が市場予想を下回ったことを受けて、FRBの金融緩和策の早期縮小観測が後退したことから、主要株価指数は序盤から堅調な動きとなった。さらに、米長期金利が大幅な低下となったことも株価の押し上げ要因となった。ダウ平均株価は序盤から堅調な動きが続き、終盤に一時前日比195ドル高まで上昇した。引けにかけて高値圏を維持し、179.35ドル高(+0.52%)で終了した。一方、金利動向に敏感なナスダックは199.98ポイント高(1.47%)で終了した。



データを基に SBILM が作成

セクター別変動率(ダウ平均)			個別の変動率(ダウ平均銘柄)		
	セクター	変動率		銘柄	変動率
1	テクノロジー	2.13%	1	セールスフォースD	2.88%
2	通信サービス	0.96%	2	マイクロソフト	2.07%
3	エネルギー	0.80%	3	インテル	2.01%
4	資本財	0.42%	4	アップル	1.90%
5	消費財	0.32%	5	シスコシステムズ	1.39%

データを基に SBILM が作成

ドルは主要通貨に対して軟調な動き、対円では一時 109.37 まで下落

NY 市場では、序盤に発表された 5 月の米雇用統計で、非農業部門雇用者数が市場予想を下回る伸びとなったことが嫌気され、ドルは主要通貨に対して軟調な動きとなった。さらに、雇用統計の結果を受けて、FRB の金融緩和策の早期縮小観測が後退したことで、米長期金利の指標となる米 10 年債利回りが 1.631% から 1.553% まで低下したこともドルの圧迫要因となり、ドル/円は雇用統計発表前の 110.16 から 109.37 まで下落する動きとなった。また、ユーロやポンドなど欧州通貨や資源国通貨は、対ドルで上昇したものの、ドル円の下落に連れて軟調な動きとなった。しかし、米主要株価指数が上昇したこともあり、下値は限定的だった。



出所：総合分析チャート

提供：SBI リクイディティ・マーケット株式会社

お客様は、本レポートに表示されている情報をお客様自身のためにのみご利用するものとし、第三者への提供、再配信を行うこと、独自に加工すること、複製もしくは加工したものを第三者に譲渡または使用させることは出来ません。情報の内容については万全を期しておりますが、その内容を保証するものではありません。また、これらの情報によって生じたいかなる損害についても、当社および本情報提供者は一切の責任を負いません。

本レポートに表示されている事項は、投資一般に関する情報の提供を目的としたものであり、勧誘を目的としたものではありません。投資にあたっての最終判断はお客様ご自身でお願いします。