

NYマーケットレポート (2021年6月3日)

2021年6月3日 (木)

アジア主要株価指数	終値	前日比	年初来%	外国為替	終値	高値	安値
日経平均	29,058.11	+111.97	5.88%	USD/JPY	110.29	110.31	109.55
ハンセン指数	28,966.03	-331.59	6.37%	EUR/JPY	133.77	133.92	133.64
上海総合	3,584.21	-12.93	3.20%	GBP/JPY	155.56	155.82	155.23
韓国総合	3,247.43	+23.20	13.01%	AUD/JPY	84.48	84.99	84.31
豪ASX200	7,260.15	+42.33	10.22%	EUR/USD	1.2129	1.2214	1.2118
シンガポールST	3,165.00	+3.96	11.29%	BRL/JPY	21.607	21.615	21.389
インドSENSEX	52,232.43	+382.95	9.38%	RUB/JPY	1.497	1.498	1.485

欧州主要株価指数	終値	前日比	年初来%	コモディティ	終値	前日比	年初来%
英FT100	7,064.35	-43.65	9.35%	NY GOLD	1873.30	-36.60	-1.38%
仏CAC40	6,507.92	-13.60	17.23%	NY 原油	68.81	-0.02	41.50%
独DAX	15,632.67	+29.96	13.95%	CBOTコーン	662.25	-13.00	37.04%
スペインIBX35	9,142.40	-38.30	13.24%	CRB指数	207.467	-1.811	23.64%
イタリアFTSE MIB	25,452.33	+72.64	14.48%	ドル指数先物	90.512	+0.603	0.64%
トルコ・イスタンブール100	1,428.13	-2.60	-3.29%	VIX指数	18.04	+0.56	-20.70%
ロシアRTS	1,636.51	-7.15	17.95%				
南ア全株指数	67,791.38	-1257.66	14.11%				

米主要株価指数	終値	前日比	年初来%
米ダウ平均	34,577.04	-23.34	12.97%
S&P500	4,192.85	-15.27	11.63%
NASDAQ	13,614.51	-141.82	5.63%

*ブラジル市場はキリスト聖体祭で休場 *一部暫定値

6/4 経済指標スケジュール
08:30 【日本】4月家計調査消費支出
10:30 【オーストラリア】4月持家住宅ローン件数
14:00 【シンガポール】4月小売売上高
16:30 【ドイツ】5月建設業PMI
17:30 【英国】5月建設業PMI
18:00 【欧州】4月小売売上高
21:30 【米国】5月失業率
21:30 【米国】5月非農業部門雇用者数
21:30 【米国】5月製造業雇用者数
21:30 【米国】5月平均時給
21:30 【カナダ】5月失業率
21:30 【カナダ】5月雇用ネット変化率
21:30 【カナダ】1Q労働生産率
23:00 【カナダ】5月Ivey購買部協会指数
23:00 【米国】4月製造業受注指数
23:00 【米国】4月耐久財受注

Crypto Currency	本日	前日
CME Bitcoin(先物・期近)	38800	37850
Ripple(XRP)【BSTP】	1.039	1.030
Ethereum【BSTP】	2819.07	2725.50
Bitcoin Cash	713.32	699.52

オセアニア国債利回り	本日	前日
オーストラリア10年債	1.672%	1.690%
ニュージーランド10年債	1.796%	1.792%

日本国債利回り	本日	前日
2年債	-0.121%	-0.121%
10年債	0.084%	0.083%
30年債	0.692%	0.695%

欧州国債利回り	本日	前日
ドイツ10年債	-0.183%	-0.198%
英国 10年債	0.841%	0.799%
フランス 10年債	0.180%	0.160%
イタリア 10年債	0.900%	0.880%
スペイン 10年債	0.470%	0.450%

米国債利回り	本日	前日
2年債	0.155%	0.145%
10年債	1.625%	1.587%
30年債	2.296%	2.272%

6/4 主要会議・講演・その他予定
・NZ中銀総裁 講演
・ラガルドECB総裁 講演
・パウエルFRB議長 講演

NY 市場レポート（前日 21 時 00 分～午前 5 時 30 分まで）

米国の主要な経済指標の結果

5 月 ADP 雇用統計 +97.8 万人（予想 +65.0 万人・前回 +74.2 万人⇒+65.4 万人）

5 月の米 ADP 雇用統計では、民間部門雇用者数が市場予想を上回り、2020 年 6 月以来の大幅な伸びとなった。

経済活動の再開が進む中で好調な需要が雇用を促していることが示された。

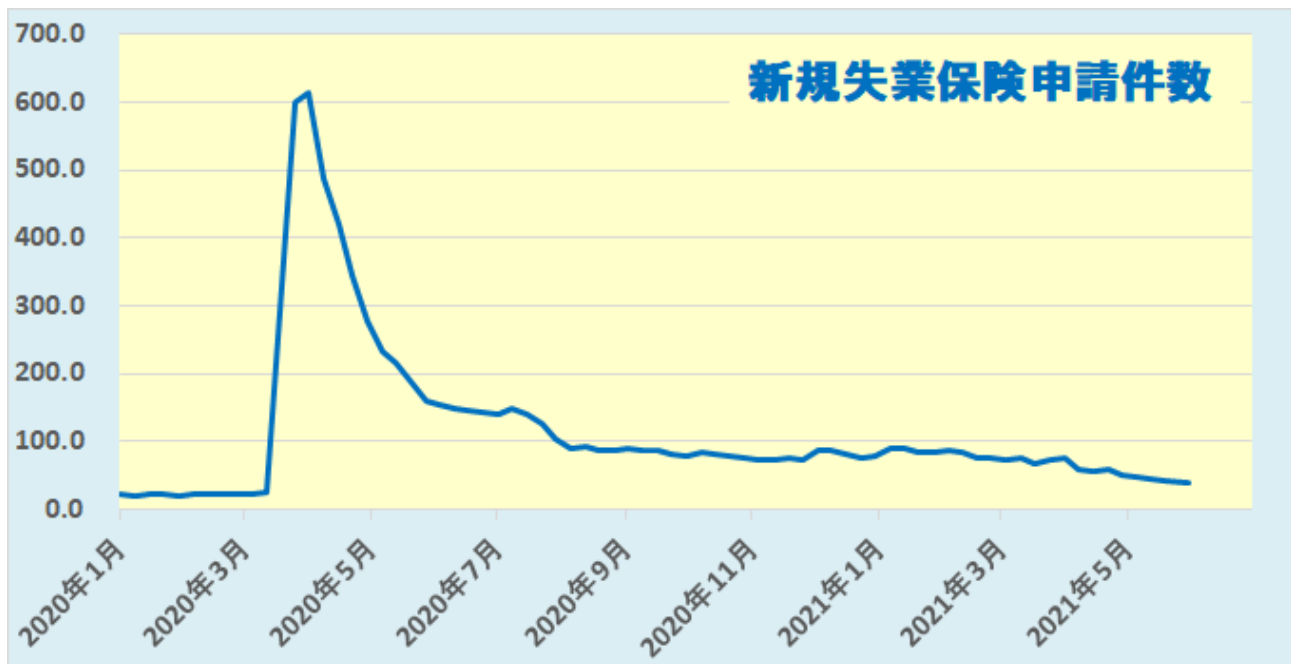


データを基に SBILM が作成

新規失業保険申請件数 38.5 万件（予想 39.5 万件・前回 40.6 万件⇒40.5 万件）

失業保険継続受給者数 377.1 万人（予想 361.5 万人・前回 364.2 万人⇒360.2 万人）

米新規失業保険申請件数（5/29 までの週）は、前週比-2.0 万件と 5 週連続の減少となり、昨年 3 月以来、約 1 年 2 ヶ月ぶりの低水準まで改善した。新型コロナウイルスワクチンの接種拡大に伴って経済活動の再開が進み、雇用情勢の改善が続いていることが示された。一方、失業保険継続受給者数（5/22 までの週）は、前週比-16.9 万人となった。



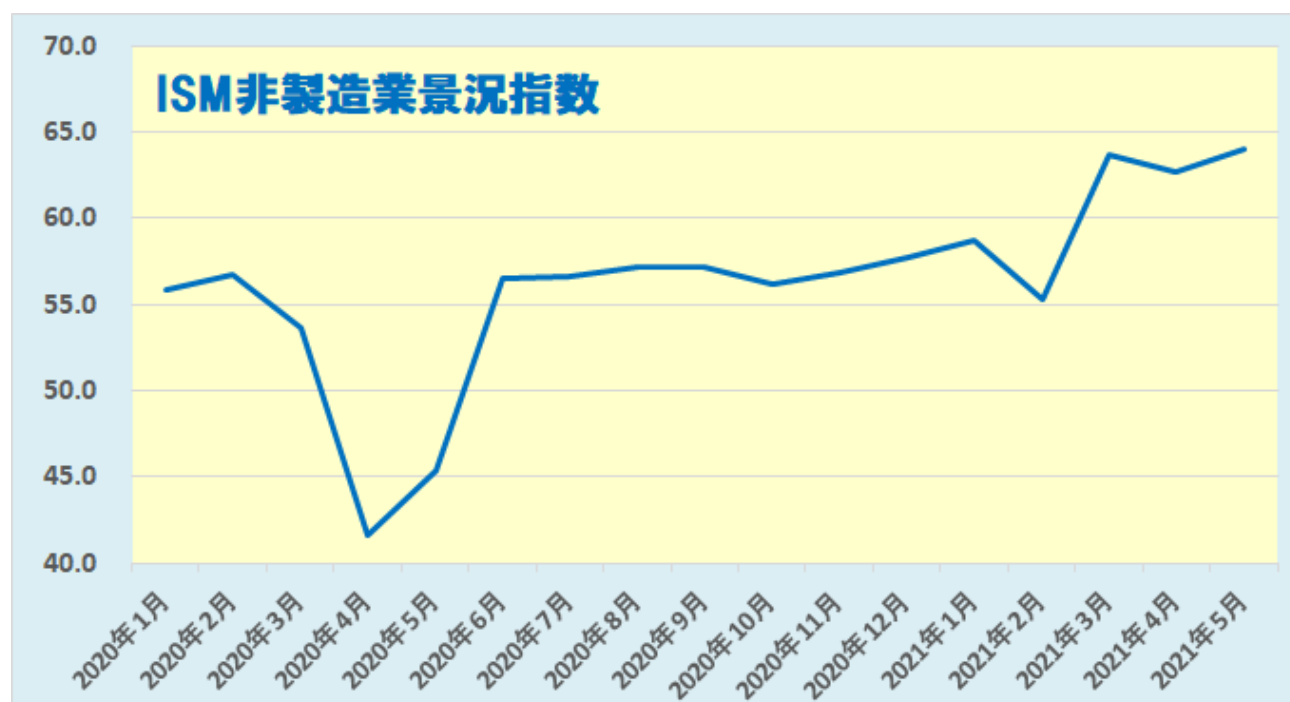
データを基に SBILM が作成



データを基に SBILM が作成

5月 ISM 非製造業景況指数 64.0 (予想 63.0・前回 62.7)

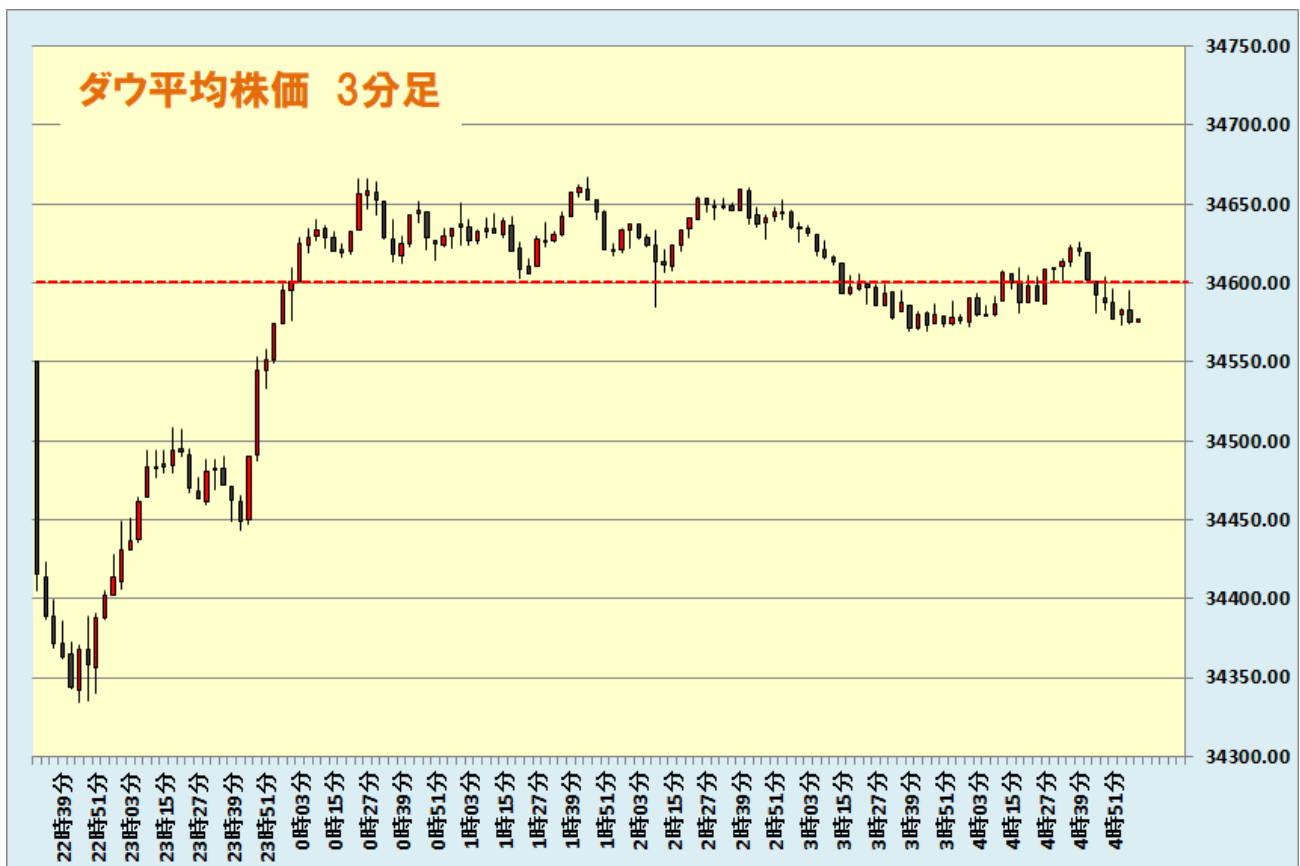
5月の米 ISM 非製造業景況指数は、前月から 1.3 ポイント上昇し、過去最高を記録した。景況指数は 66.2 (前月 62.7)、仕入価格が 80.6 (76.8)、新規受注が 63.9 (63.2)、在庫が 51.5 (49.1) といずれも前月から上昇したものの、雇用は 55.3 (58.8) と低下した。5月は全 18 業種で景況拡大を報告した。



データを基に SBILM が作成

ダウ平均は6営業日ぶりに反落、ナスダックは1%以上の下落

米株式市場では、朝方発表されたADP雇用統計が市場予想を大幅に上回る結果となり、米経済の回復が確認されたことに伴って米長期金利が上昇したことで、ダウ平均株価は序盤に前日比265ドル安まで下落するなど、主要株価指数は序盤から軟調な動きとなった。その後、バイデン米政権が法人税増税で譲歩するとの報道を受けて、ダウ平均は61ドル高まで反発する場面もあったが、終盤には再び上値の重い動きとなり、23.34ドル安(-0.07%)で終了した。一方、金利動向に敏感なナスダックは、米長期金利の上昇が影響して141.82ポイント安(1.03%)で終了した。



データを基にSBILMが作成

セクター別変動率(ダウ平均)			個別の変動率(ダウ平均銘柄)		
	セクター	変動率		銘柄	変動率
1	テクノロジー	-1.02%	1	インテル	-2.16%
2	資本財	-0.54%	2	ボーイング	-2.07%
3	エネルギー	-0.45%	3	セールスフォースD	-1.61%
4	消費者サービス	-0.35%	4	アップル	-1.22%
	素材	2.41%	5	ピザ	-0.67%

データを基にSBILMが作成

ドルは主要通貨に対して上昇、ドル/円は4/6以来の高値

NY市場では、序盤に発表された米ADP雇用統計で、雇用者数の伸びが市場予想を大幅に上回る結果となったことが好感され、ドルは主要通貨に対して上昇した。さらに、5月の米ISM非製造業景況指数が過去最高となり、米経済の回復が確認されたことに伴って米長期金利の指標となる米10年債利回りが1.590%から1.628%まで上昇したこともドルの押上げに寄与した。ドルは、対円で一時110.31まで上昇し、4/6以来の高値を更新、また対ユーロでも5/14以来の高値となった。一方、ユーロやポンドなどの欧州通貨や資源国通貨は、対ドルで下落したことに加え、金利上昇に伴う株価下落を背景に、対円でも軟調な動きとなった。



出所：総合分析チャート

提供：SBI リクイディティ・マーケット株式会社

お客様は、本レポートに表示されている情報をお客様自身のためにのみご利用するものとし、第三者への提供、再配信を行うこと、独自に加工すること、複製もしくは加工したものを第三者に譲渡または使用させることは出来ません。情報の内容については万全を期しておりますが、その内容を保証するものではありません。また、これらの情報によって生じたいかなる損害についても、当社および本情報提供者は一切の責任を負いません。

本レポートに表示されている事項は、投資一般に関する情報の提供を目的としたものであり、勧誘を目的としたものではありません。投資にあたっての最終判断はお客様ご自身でお願いします。