

NY マーケットレポート (2021年5月28日)

2021年5月28日 (金)

アジア主要株価指数	終値	前日比	年初来%
日経平均	29,149.41	+600.40	6.21%
ハンセン指数	29,124.41	+11.21	6.95%
上海総合	3,600.78	-8.07	3.68%
韓国総合	3,188.73	+23.22	10.97%
豪ASX200	7,179.51	+84.63	8.99%
シンガポールST	3,178.50	+13.68	11.77%
インドSENSEX	51,422.88	+307.66	7.69%

外国為替	終値	高値	安値
USD/JPY	109.85	110.20	109.74
EUR/JPY	133.91	134.01	133.62
GBP/JPY	155.86	156.06	155.59
AUD/JPY	84.65	85.15	84.55
EUR/USD	1.2190	1.2205	1.2133
BRL/JPY	20.950	20.953	20.734
RUB/JPY	1.492	1.495	1.481

欧州主要株価指数	終値	前日比	年初来%
英FT100	7,022.61	+2.94	8.70%
仏CAC40	6,484.11	+48.40	16.80%
独DAX	15,519.98	+113.25	13.13%
スペインIBX35	9,224.60	+38.50	14.25%
イタリアFTSE MIB	25,169.39	+113.20	13.21%
トルコ・イスタンブール100	1,422.06	+7.03	-3.70%
ロシアRTS	1,603.79	+0.12	15.59%
南ア全株指数	67,554.88	+614.63	13.71%

コモディティ	終値	前日比	年初来%
NY GOLD	1905.30	+6.80	0.30%
NY 原油	66.32	-0.53	36.38%
CBOTコーン	655.90	-8.10	35.73%
CRB指数	205.700	-0.08	22.59%
ドル指数先物	90.060	+0.09	0.14%
VIX指数	16.76	+0.02	-26.33%

米主要株価指数	終値	前日比	年初来%
米ダウ平均	34,529.45	+64.81	12.82%
S&P500	4,204.22	+3.34	11.93%
NASDAQ	13,748.74	+12.46	6.68%

南北米主要株価指数	終値	前日比	年初来%
カナダ・トロント総合	19,852.18	+77.77	13.87%
メキシコ・ボルサ指数	50,040.74	+412.79	13.56%
ブラジル・ボベスパ指数	125,561.37	+1194.80	5.50%

Crypto Currency	本日	前日
CME Bitcoin(先物・期近)	36805	38545
Ripple(XRP)【BSTP】	0.873	0.969
Ethereum【BSTP】	2371.40	2724.16
Bitcoin Cash	674.42	749.40

オセアニア国債利回り	本日	前日
オーストラリア10年債	1.697%	1.638%
ニュージーランド10年債	1.867%	1.900%

日本国債利回り	2年債	10年債	30年債
2年債	-0.135%	-0.120%	
10年債		0.080%	0.081%
30年債			0.673%

5/31 経済指標スケジュール

08:50 【日本】4月鉱工業生産
 08:50 【日本】4月小売売上高
 08:50 【日本】4月百貨店・スーパー販売額
 10:00 【中国】5月製造業PMI
 10:00 【中国】5月非製造業PMI
 10:00 【ニュージーランド】5月ANZ企業景況感
 10:30 【オーストラリア】4月民間部門信用
 11:00 【シンガポール】4月マネーサプライM2
 14:00 【日本】5月消費者態度指数
 14:00 【日本】4月住宅着工戸数
 14:00 【日本】4月建設工事受注
 15:00 【南アフリカ】4月マネーサプライM3
 15:00 【南アフリカ】4月民間部門信用
 16:00 【トルコ】1Q GDP
 17:00 【欧州】4月マネーサプライM3
 17:00 【欧州】1Q GDP
 21:00 【南アフリカ】4月貿易収支
 21:00 【ドイツ】5月消費者物価指数
 21:30 【カナダ】1Q経常収支
 21:30 【カナダ】4月原料価格指数
 21:30 【カナダ】4月鉱工業製品価格

欧州国債利回り	本日	前日
ドイツ10年債	-0.184%	-0.172%
英国 10年債	0.804%	0.810%
フランス 10年債	0.175%	0.190%
イタリア 10年債	0.913%	0.940%
スペイン 10年債	0.476%	0.480%

米国債利回り	2年債	10年債	30年債
2年債	0.141%	0.145%	
10年債		1.581%	1.606%
30年債			2.263%

5/31 主要会議・講演・その他予定

- ・英国市場休場 (Spring Bank Holiday)
- ・米国市場休場 (Memorial Day)

NY 市場レポート（前日 21 時 00 分～午前 5 時 30 分まで）

米国の主要な経済指標の結果

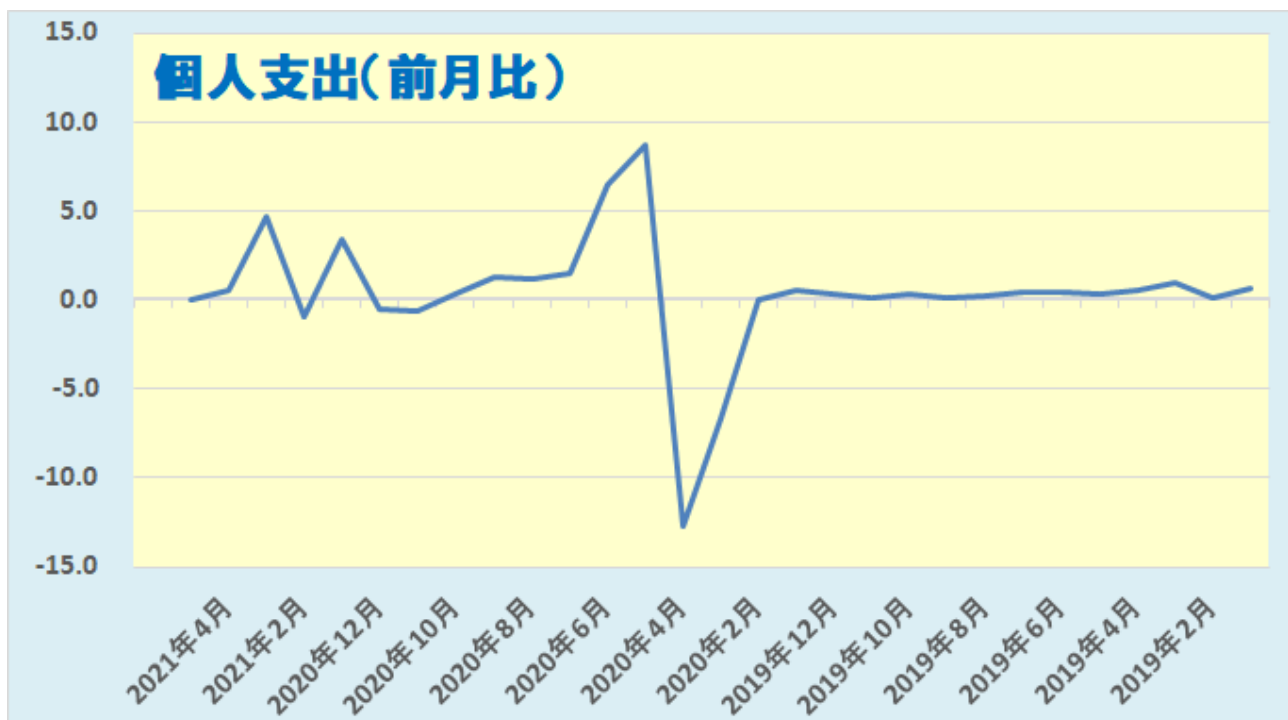
4 月個人所得（前月比） -13.1%（予想 -14.2%・前回 21.1%⇒20.9%）

4 月個人支出（前月比） 0.5%（予想 0.5%・前回 4.2%⇒4.7%）

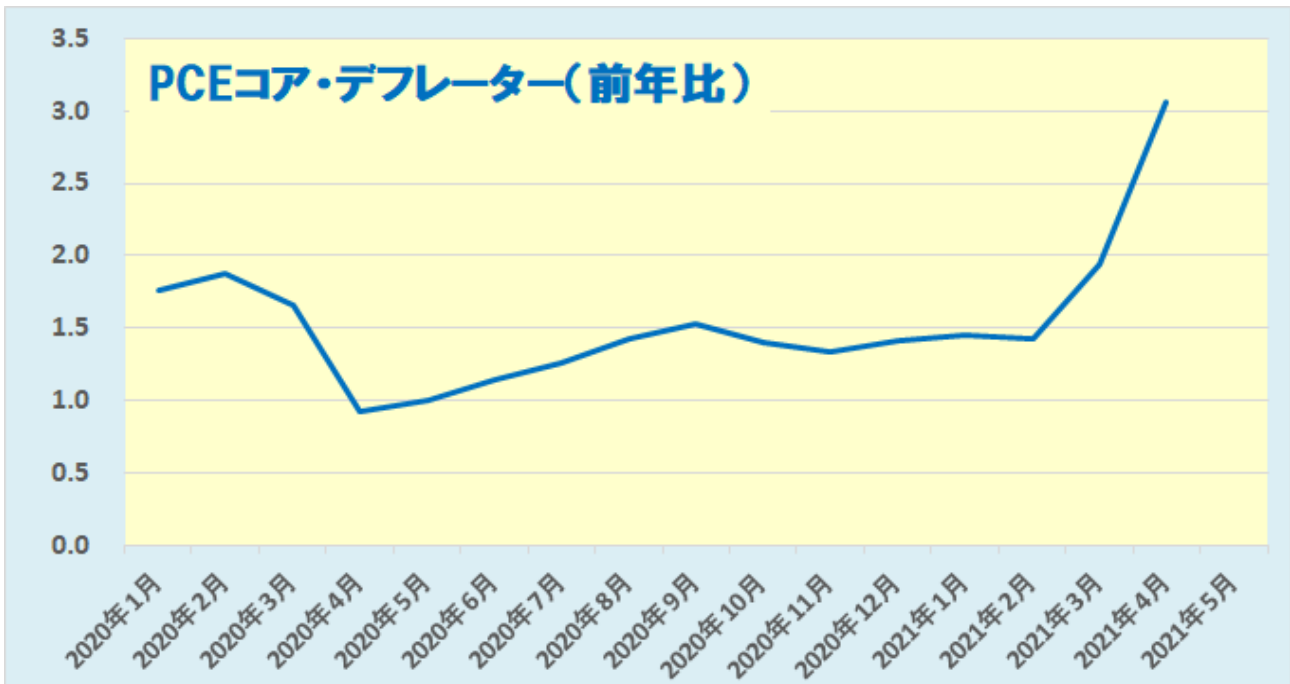
4 月 PCE デフレーター（前年比） 3.6%（予想 3.5%・前回 2.3%⇒2.4%）

4 月 PCE コア・デフレーター（前年比） 3.1%（予想 2.9%・前回 1.8%⇒1.9%）

4 月の米個人所得・支出統計では、個人所得が 1959 年以降で最大となり、個人支出は 2 ヶ月連続のプラスとなった。一方、個人消費支出（PCE）物価指数は、前年比ベースで上昇率は 2008 年 9 月以来、12 年 7 ヶ月ぶりの大きさとなり、FRB の目標である 2% 超を 2 ヶ月連続で上回った。ゼロ金利政策解除や量的金融緩和縮小の議論が活発化する可能性があるものの、FRB 議長は物価上昇率が年内に 2% を超えても一時的との見方を示しており、金融緩和策を当面続ける方針を表明している。



データを基に SBILM が作成



データを基に SBILM が作成

5月シカゴ購買部協会景気指数 75.2 (予想 68.0・前回 72.1)

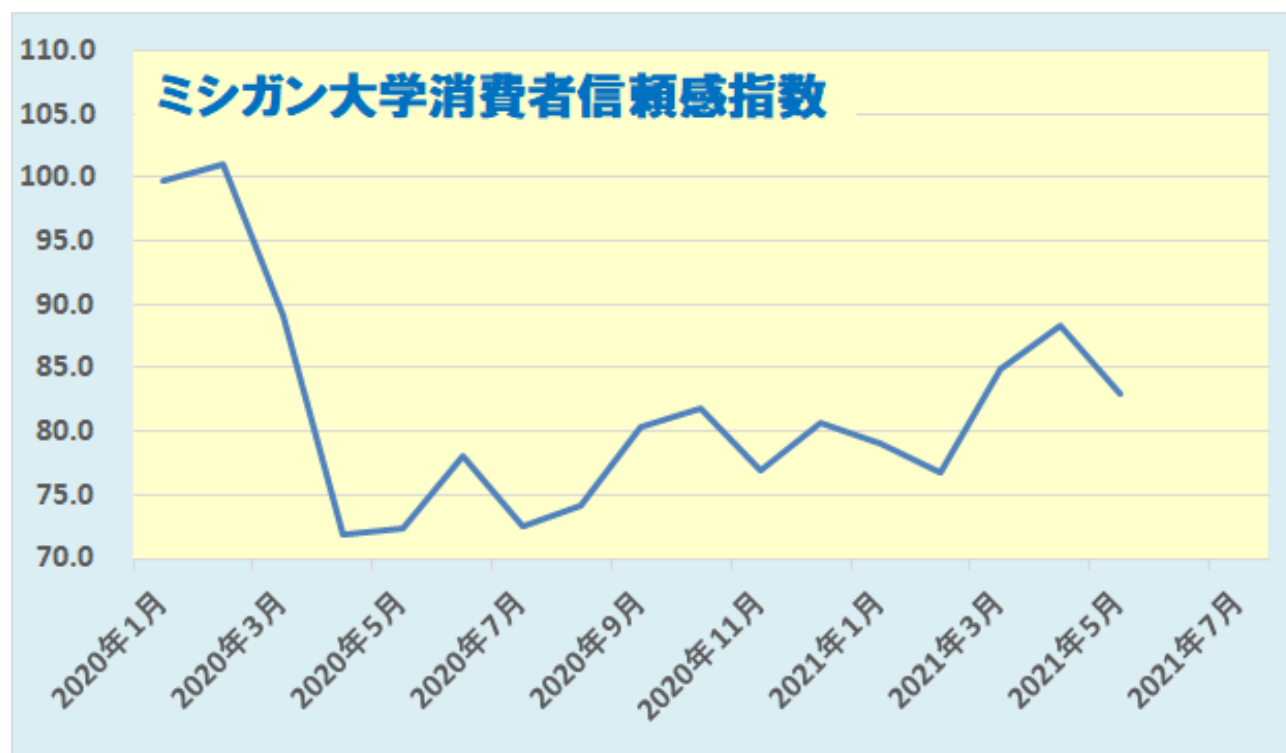
5月のシカゴ製造業景況指数は、市場予想に反して上昇となり、前月の結果を上回り、1973年11月以来、47年半ぶりの高水準となった。



データを基に SBILM が作成

5月ミシガン大学消費者信頼感指数 82.9 (予想 83.0・前回 82.8)

5月の米ミシガン大学消費者信頼感指数の確報値は、市場予想を下回ったものの、5月の速報値から0.1ポイント上昇、前月から5.4ポイント低下し、2月以来3ヵ月ぶりの低水準となった。現況指数は89.4で5月速報値から1.4ポイント、前月から7.8ポイントそれぞれ低下した。一方、先行指数は78.8で5月速報値から1.2ポイント上昇、前月から3.9ポイント低下した。また、1年後のインフレ期待は4.6%で5月速報値から変わらず、前月から1.2ポイント上昇した。



データを基に SBILM が作成

米ダウ平均、S&P500 は3営業日続伸、ナスダックは反発

米株式市場では、米国の4月の個人消費支出が2ヵ月連続のプラスとなったことに加え、バイデン米大統領の予算教書で発表する6兆ドル規模の予算案に対する期待感を背景に、ダウ平均株価は一時前日比166ドル高まで上昇するなど、主要株価指数は序盤から堅調な動きとなった。さらに、米長期金利が低下したことも好感された。その後は3連休を控えたポジション調整などもあり、終盤には上げ幅を縮小した。ダウ平均は、64.80高(+0.19%)で終了、一方、ハイテク株中心のナスダックは12.66ポイント高(+0.09)で終了した。



データを基に SBILM が作成

セクター別変動率(ダウ平均)			個別の変動率(ダウ平均銘柄)		
	セクター	変動率		銘柄	変動率
1	テクノロジー	1.41%	1	セールスフォースD	5.43%
2	エネルギー	0.76%	2	アマジェン	1.12%
3	ヘルスケア	0.25%	3	シェブロン	0.76%
4	通信サービス	0.16%	4	ベライゾン	0.36%
5	金融	0.13%	5	JPモルガン・チェース	0.26%

データを基に SBILM が作成

ドル/円は一時 4/6 以来の 110 円台を回復

NY 市場では、序盤に発表された個人所得・支出統計で、PCE コア・デフレーターが 1992 年 7 月以来の高水準となったことを受けてドル買いが優勢となり、ドル/円は一時 110.20 まで上昇し、4/6 以来の 110 円台を回復した。しかし、110 円台では値頃感のドル売りも観測され、上値の重い動きとなった。さらに、米長期金利の指標となる米 10 年債利回りが 1.619% から 1.575% まで低下したことも加わり、ドルは主要通貨に対して下落となり、ドル/円は 109.74 まで下落した。一方、序盤対ドルで軟調な動きとなったユーロやポンドは、対円でも上値の重い動きとなっていたが、ドルの下落を受けて対円でも上昇に転じて堅調な動きとなった。なお、バイデン大統領が 6 兆ドル規模の予算案を発表したが、すでに前日に報道されていたこともあり、マーケットの反応は限定的だった。



出所：総合分析チャート

提供：SBI リクイディティ・マーケット株式会社

お客様は、本レポートに表示されている情報をお客様自身のためにのみご利用するものとし、第三者への提供、再配信を行うこと、独自に加工すること、複製もしくは加工したものを第三者に譲渡または使用させることは出来ません。情報の内容については万全を期しておりますが、その内容を保証するものではありません。また、これらの情報によって生じたいかなる損害についても、当社および本情報提供者は一切の責任を負いません。

本レポートに表示されている事項は、投資一般に関する情報の提供を目的としたものであり、勧誘を目的としたものではありません。投資にあたっての最終判断はお客様ご自身でお願いします。