

NY マーケットレポート (2021年5月25日)

2021年5月25日 (火)

アジア主要株価指数	終値	前日比	年初来%
日経平均	28,553.98	+189.37	4.04%
ハンセン指数	28,910.86	+498.60	6.17%
上海総合	3,581.34	+84.06	3.12%
韓国総合	3,171.32	+27.02	10.37%
豪ASX200	7,115.19	+69.26	8.02%
シンガポールST	3,146.09	+22.48	10.63%
インドSENSEX	50,637.53	-14.37	6.04%

外国為替	終値	高値	安値
USD/JPY	108.74	109.07	108.56
EUR/JPY	133.19	133.61	132.82
GBP/JPY	153.84	154.45	153.78
AUD/JPY	84.30	84.66	84.25
EUR/USD	1.2248	1.2266	1.2212
BRL/JPY	20.286	20.394	20.183
RUB/JPY	1.472	1.480	1.467

欧州主要株価指数	終値	前日比	年初来%
英FT100	7,029.79	-21.80	8.81%
仏CAC40	6,390.27	-18.22	15.11%
独DAX	15,465.09	+27.58	12.73%
スペインIBX35	9,208.70	+3.20	14.06%
イタリアFTSE MIB	24,892.90	+1.66	11.96%
トルコ・イスタンブール100	1,400.22	-51.96	-5.18%
ロシアRTS	1,580.69	+9.79	13.93%
南ア全株指数	66,076.68	+21.76	11.22%

コモディティ	終値	前日比	年初来%
NY GOLD	1898.00	+13.50	-0.08%
NY 原油	66.07	+0.02	35.86%
CBOTコーン	620.75	-37.00	28.45%
CRB指数	202.440	-0.524	20.65%
ドル指数先物	89.639	-0.205	-0.33%
VIX指数	18.84	+0.44	-17.19%

米主要株価指数	終値	前日比	年初来%
米ダウ平均	34,312.46	-81.52	12.11%
S&P500	4,188.13	-8.92	11.50%
NASDAQ	13,657.18	-3.99	5.97%

南北米主要株価指数	終値	前日比	年初来%
カナダ・トロント総合	19,564.12	+36.82	12.22%
メキシコ・ボルサ指数	48,826.95	-630.98	10.80%
ブラジル・ボベスパ指数	122,987.70	-1043.90	3.34%

Crypto Currency	本日	前日
CME Bitcoin(先物・期近)	37660	39005
Ripple(XRP)【BSTP】	0.936	0.927
Ethereum【BSTP】	2554.50	2620.39
Bitcoin Cash	690.27	695.03

オセアニア国債利回り	本日	前日
オーストラリア10年債	1.693%	1.707%
ニュージーランド10年債	1.810%	1.830%

日本国債利回り	2年債	10年債	30年債
2年債	-0.125%	-0.124%	
10年債		0.078%	0.080%
30年債		0.677%	0.680%

5/26 経済指標スケジュール

08:50 【日本】4月企業向けサービス価格指数
 09:30 【オーストラリア】4月ウエストバック景気先行指数
 11:00 【ニュージーランド】政策金利
 14:00 【日本】3月景気先行CI指数
 14:00 【日本】3月景気一致CI指数
 14:00 【日本】4月全国スーパー売上高
 15:45 【フランス】5月企業景況感指数
 15:45 【フランス】5月生産アウトルック指数
 15:45 【フランス】5月消費者信頼感指数
 16:30 【スウェーデン】4月失業率
 17:00 【ポーランド】4月失業率
 17:00 【スイス】5月クレディスイス景気期待指数
 20:00 【米国】MBA住宅ローン申請指数
 20:00 【メキシコ】1Q GDP
 21:00 【ブラジル】4月経常収支
 23:30 【米国】EIA原油在庫

*一部暫定値

欧州国債利回り	本日	前日
ドイツ10年債	-0.167%	-0.140%
英国 10年債	0.786%	0.811%
フランス 10年債	0.200%	0.230%
イタリア 10年債	0.960%	1.020%
スペイン 10年債	0.490%	0.540%

米国債利回り	2年債	10年債	30年債
2年債	0.141%	0.149%	
10年債		1.559%	1.601%
30年債		2.248%	2.299%

5/26 主要会議・講演・その他予定

- ・ニュージーランド中銀総裁 会見
- ・クオールズFRB副議長 講演
- ・米5年債入札

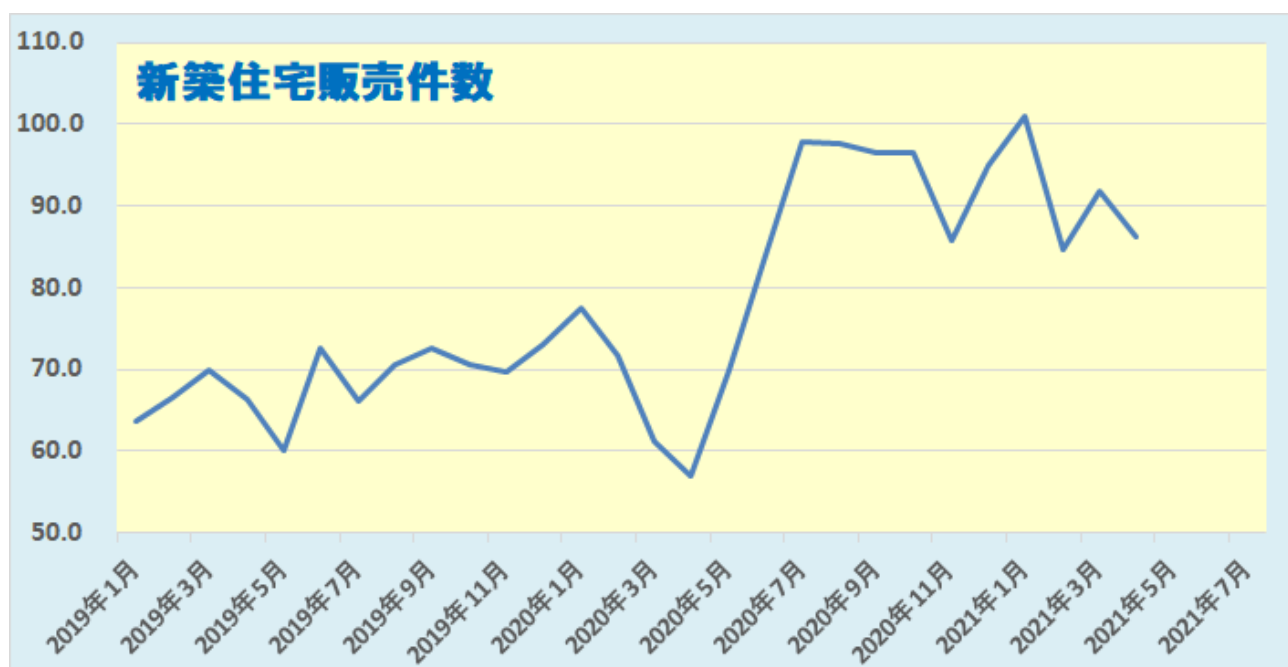
NY 市場レポート（前日 21 時 00 分～午前 5 時 30 分まで）

米国の主要な経済指標の結果

4 月新築住宅販売件数 86.3 万件（予想 95.0 万件・前回 102.1 万件⇒91.7 万件）

4 月新築住宅販売件数（前月比） -5.9%（予想 -7.0%・前回 20.7%⇒7.4%）

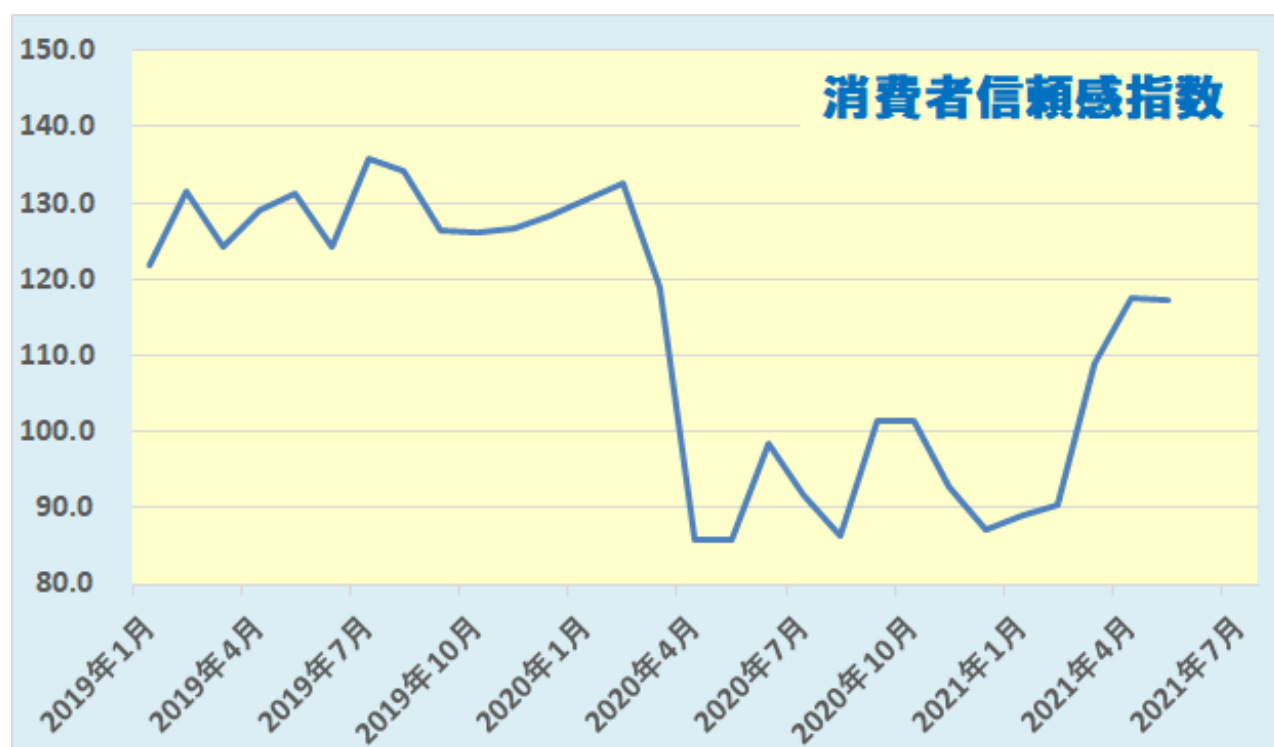
4 月の米新築住宅販売件数は、市場予想を下回り 2 ヶ月ぶりのマイナスとなった。建築資材価格の上昇を背景に住宅価格が上昇していることが圧迫要因となった。住宅在庫は 31.6 万件となり、在庫率は 4.4 ヶ月で前月の 4.0 ヶ月から上昇したものの、健全とされる 6 ヶ月を引き続き下回っている。販売物件の中間価格は +11.4%の 37.2 万ドル、平均価格は+8.7%の 43.5 万ドルだった。



データを基に SBILM が作成

5月消費者信頼感指数 117.2 (予想 118.9・前回 121.7⇒117.5)

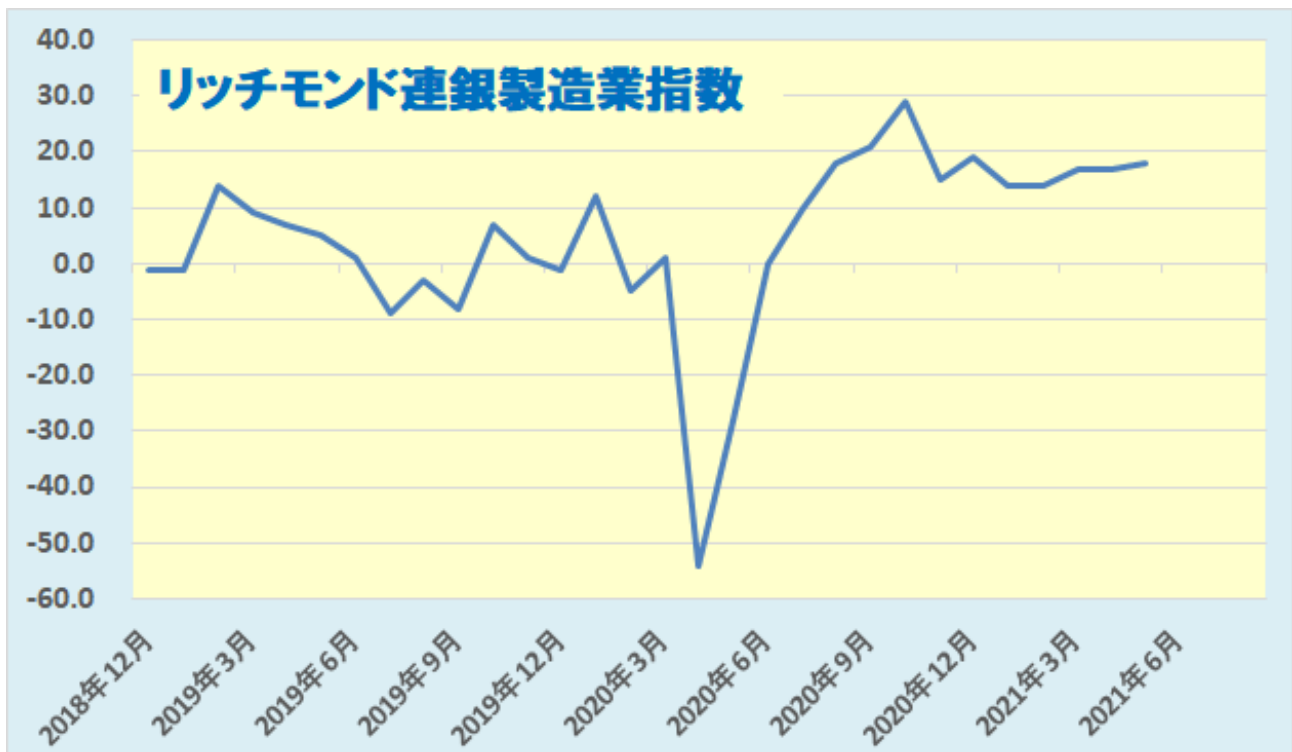
5月の米消費者信頼感指数は市場予想を下回り、前月改定値から0.3ポイント低下した。なお、前回改定値は4.2ポイント下方修正された。現状指数は144.3(前月改定値131.9)と前月から12.4ポイント上昇したものの、期待指数は99.1(前月改定値107.9)と前月から8.8ポイント低下した。雇用では、現状は「職が豊富」との回答は46.8%(前月36.3%)、「就職が困難」は12.2%(14.7%)。向こう半年では「求職が増える」との回答は27.2%(31.7%)、「求職が減る」は17.3%(14.4%)。向こう1年間のインフレ見通しは6.5%(6.2%)上昇した。



データを基に SBILM が作成

5月リッチモンド連銀製造業指数 18 (予想 19・前回 17)

5月のリッチモンド連銀製造業景況指数は、市場予想を下回ったものの、前月から上昇となり、製造業の好調さが続いていることが示された。リッチモンド連銀の管轄地域は米国内総生産の約9.1%を占める。



データを基に SBILM が作成

ダウ平均株価は4営業日ぶり反落、ナスダック、S&P500は反落

米株式市場では、米景気回復期待の高まりを背景に、主要株価指数は序盤から堅調な動きとなった。ダウ平均株価は、一時前日比117ドルまで上昇したものの、ここまで3営業日続伸となったことで利益確定の動きに加え、発表された米住宅関連、消費者関連の経済指標が冴えない結果となったことから、主要株価指数は軒並み下落に転じてマイナス圏まで下げる動きとなった。ダウ平均株価は、終盤に127ドル安まで下落する場面もあり、81.52ドル安（-0.24%）で終了した。一方、ハイテク株中心のナスダックは、3.99ポイント安（-0.03%）で終了した。



データを基に SBILM が作成

セクター別変動率(ダウ平均)			個別の変動率(ダウ平均銘柄)		
	セクター	変動率		銘柄	変動率
1	エネルギー	-1.64%	1	アマジェン	-2.32%
2	金融	-1.11%	2	メルク	-1.94%
3	素材	-0.73%	3	シェブロン	-1.64%
4	ヘルスケア	-0.62%	4	トラベラーズ	-1.37%
5	通信サービス	-0.53%	5	ウォルグリーンBA	-1.17%

データを基に SBILM が作成

ドル円・クロス円は上値の重い動き

NY市場では、欧州市場の流れを引き継ぎ、ドル円・クロス円は序盤から堅調な動きとなった。ドル/円は、前日高値の108.99を上抜けて、一時109.07まで上昇した。しかし、4月の米新築住宅販売件数、5月の米消費者信頼感指数が市場予想を下回る結果となったことや、上昇して始まった米主要株価指数が軒並み下落に転じたこともあり、投資家のリスク回避の動きが意識され、円が買われる動きとなった。さらに、米長期金利の指標となる米10年債利回りが1.597%から1.552%まで低下したこともあり、ドルは対円でも軟調な動きが続き、108.70まで下落した。一方、ポンドは欧州時間までの上昇が一服し、米国時間ではドルや円などの主要通貨に対して序盤から軟調な動きが続いた。



出所：総合分析チャート

提供：SBI リクイディティ・マーケット株式会社

お客様は、本レポートに表示されている情報をお客様自身のためにのみご利用するものとし、第三者への提供、再配信を行うこと、独自に加工すること、複製もしくは加工したものを第三者に譲渡または使用させることは出来ません。情報の内容については万全を期しておりますが、その内容を保証するものではありません。また、これらの情報によって生じたいかなる損害についても、当社および本情報提供者は一切の責任を負いません。

本レポートに表示されている事項は、投資一般に関する情報の提供を目的としたものであり、勧誘を目的としたものではありません。投資にあたっての最終判断はお客様ご自身でお願いします。