

# NY マーケットレポート (2021年5月14日)

## 2021年5月14日 (金)

| アジア主要株価指数 | 終値        | 前日比     | 年初来%  |
|-----------|-----------|---------|-------|
| 日経平均      | 28,084.47 | +636.46 | 2.33% |
| ハンセン指数    | 28,027.57 | +308.90 | 2.92% |
| 上海総合      | 3,490.38  | +60.84  | 0.50% |
| 韓国総合      | 3,153.32  | +31.21  | 9.74% |
| 豪ASX200   | 7,014.20  | +31.48  | 6.48% |
| シンガポールST  | 3,055.02  | -68.24  | 7.43% |
| インドSENSEX | 48,732.55 | +41.75  | 2.05% |

| 外国為替    | 終値     | 高値     | 安値     |
|---------|--------|--------|--------|
| USD/JPY | 109.35 | 109.66 | 109.19 |
| EUR/JPY | 132.79 | 132.84 | 132.19 |
| GBP/JPY | 154.14 | 154.29 | 153.62 |
| AUD/JPY | 85.09  | 85.17  | 84.53  |
| EUR/USD | 1.2143 | 1.2148 | 1.2071 |
| BRL/JPY | 20.630 | 20.749 | 20.414 |
| RUB/JPY | 1.470  | 1.475  | 1.464  |

| 欧州主要株価指数       | 終値        | 前日比     | 年初来%    |
|----------------|-----------|---------|---------|
| 英FT100         | 7,043.61  | +80.28  | 9.03%   |
| 仏CAC40         | 6,385.14  | +96.81  | 15.02%  |
| 独DAX           | 15,416.64 | +216.96 | 12.38%  |
| スペインIBX35      | 9,145.60  | +179.40 | 13.28%  |
| イタリアFTSE MIB   | 24,766.09 | +280.08 | 11.39%  |
| トルコ・イスタンブール100 | 休場        |         | #VALUE! |
| ロシアRTS         | 1,548.93  | +2.00   | 11.64%  |
| 南ア全株指数         | 66,598.13 | +429.48 | 12.10%  |

| コモディティ  | 終値      | 前日比    | 年初来%    |
|---------|---------|--------|---------|
| NY GOLD | 1838.10 | +14.10 | -3.24%  |
| NY 原油   | 65.37   | +1.55  | 34.42%  |
| CBOTコーン | 645.00  | -30.00 | 33.47%  |
| CRB指数   | 203.290 | +0.34  | 21.15%  |
| ドル指数先物  | 90.300  | -0.45  | 0.40%   |
| VIX指数   | 18.81   | -4.32  | -17.32% |

| 米主要株価指数 | 終値        | 前日比     | 年初来%   |
|---------|-----------|---------|--------|
| 米ダウ平均   | 34,382.13 | +360.68 | 12.34% |
| S&P500  | 4,173.82  | +61.32  | 11.12% |
| NASDAQ  | 13,429.98 | +304.99 | 4.20%  |

| 南北米主要株価指数   | 終値         | 前日比      | 年初来%   |
|-------------|------------|----------|--------|
| カナダ・トロント総合  | 19,366.69  | +230.88  | 11.09% |
| メキシコ・ボルサ指数  | 49,219.26  | +389.95  | 11.69% |
| ブラジル・ボベスパ指数 | 121,880.82 | +1174.91 | 2.41%  |

| Crypto Currency    | 本日      | 前日      |
|--------------------|---------|---------|
| CME Bitcoin(先物・期近) | 49182   | 49185   |
| Ripple(XRP)【BSTP】  | 1.376   | 1.296   |
| Ethereum【BSTP】     | 4039.41 | 3711.77 |
| Bitcoin Cash       | 1292.56 | 1201.70 |

| オセアニア国債利回り   | 本日     | 前日     |
|--------------|--------|--------|
| オーストラリア10年債  | 1.802% | 1.820% |
| ニュージーランド10年債 | 1.912% | 1.892% |

| 日本国債利回り | 本日      | 前日      |
|---------|---------|---------|
| 2年債     | -0.129% | -0.121% |
| 10年債    | 0.079%  | 0.094%  |
| 30年債    | 0.654%  | 0.673%  |

### 5/17 経済指標スケジュール

08:01 【英国】5月ライトムーブ住宅価格  
 08:50 【日本】4月国内企業物価指数  
 09:30 【シンガポール】4月電子機器輸出  
 09:30 【シンガポール】4月輸出[除石油]  
 10:30 【中国】4月新築住宅価格  
 11:00 【中国】4月鉱工業生産  
 11:00 【中国】4月小売売上高  
 11:00 【中国】4月固定資産投資[都市部/年初来]  
 15:00 【日本】4月工作機械受注  
 15:30 【スイス】4月生産者輸入価格  
 21:15 【カナダ】4月住宅着工件数  
 21:30 【米国】5月ニューヨーク連銀製造業景気指数  
 21:30 【カナダ】3月国際証券取扱高  
 23:00 【米国】5月NAHB住宅市場指数  
 05:00 【米国】3月対米証券投資

| 欧州国債利回り   | 本日      | 前日      |
|-----------|---------|---------|
| ドイツ10年債   | -0.134% | -0.120% |
| 英国 10年債   | 0.862%  | 0.898%  |
| フランス 10年債 | 0.257%  | 0.270%  |
| イタリア 10年債 | 1.072%  | 1.060%  |
| スペイン 10年債 | 0.579%  | 0.590%  |

| 米国債利回り | 本日     | 前日     |
|--------|--------|--------|
| 2年債    | 0.149% | 0.153% |
| 10年債   | 1.635% | 1.657% |
| 30年債   | 2.347% | 2.395% |

### 5/17 主要会議・講演・その他予定

- ・ユーロ圏財務相会合
- ・欧州議会本会議 (~20日)

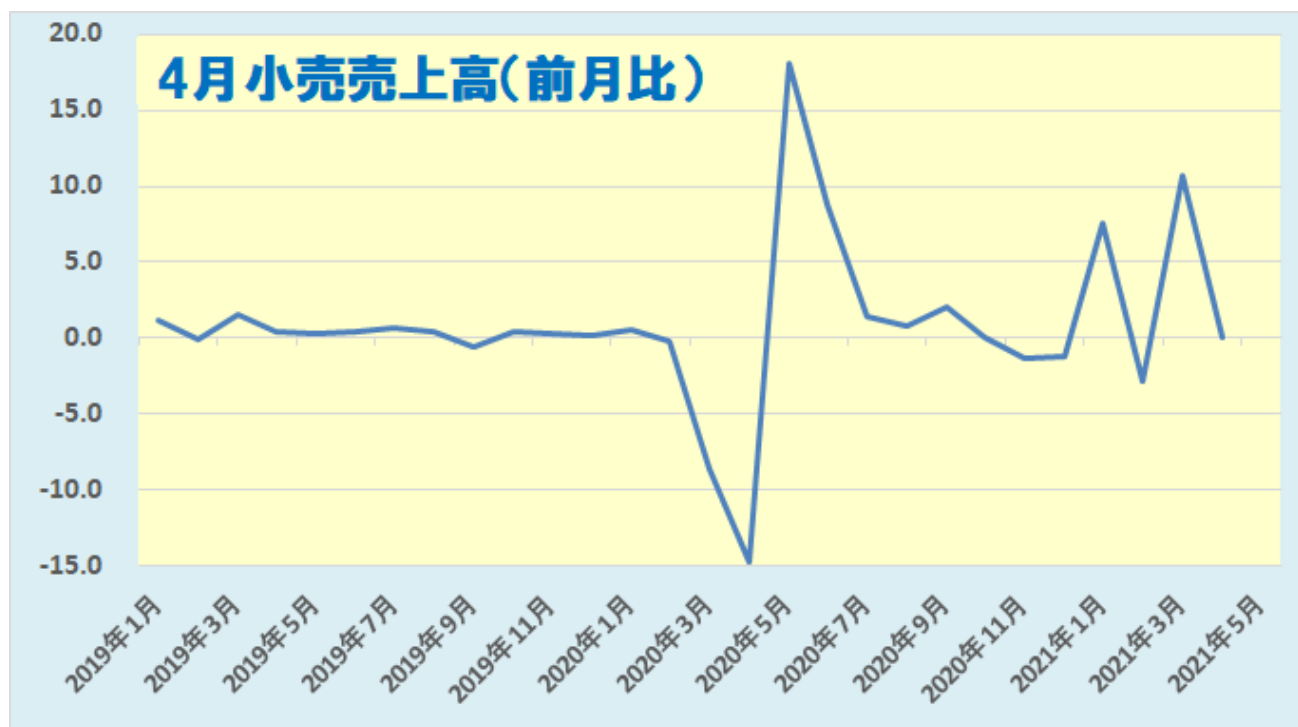
## NY 市場レポート（前日 21 時 00 分～午前 5 時 30 分まで）

### 米国の主要な経済指標の結果

4 月小売売上高（前月比） 0.0%（予想 1.0%・前回 9.8%⇒10.7%）

4 月小売売上高[除自動車]（前月比） -0.8%（予想 8.4%・前回 8.4%⇒9.0%）

4 月の米小売売上高は、市場予想を下回り、前月比横ばいの 6199.2 億ドル（約 67.8 兆円）となった。経済活動の再開や追加経済対策が消費を後押ししており、金額ベースではわずかに過去最大を更新した。自動車・同部品が 2.9%（前月 17.1%）、家具が-0.7%（8.1%）、電気製品が 1.2%（17.5%）、建設資材-0.4%（13.9%）食品・飲料 0.4%（0.7%）と軒並み前月から伸び幅が低下した。また、インターネット通販など無店舗の小売りが-0.6%（4.7%）、百貨店も-1.9%（12.6%）だった。

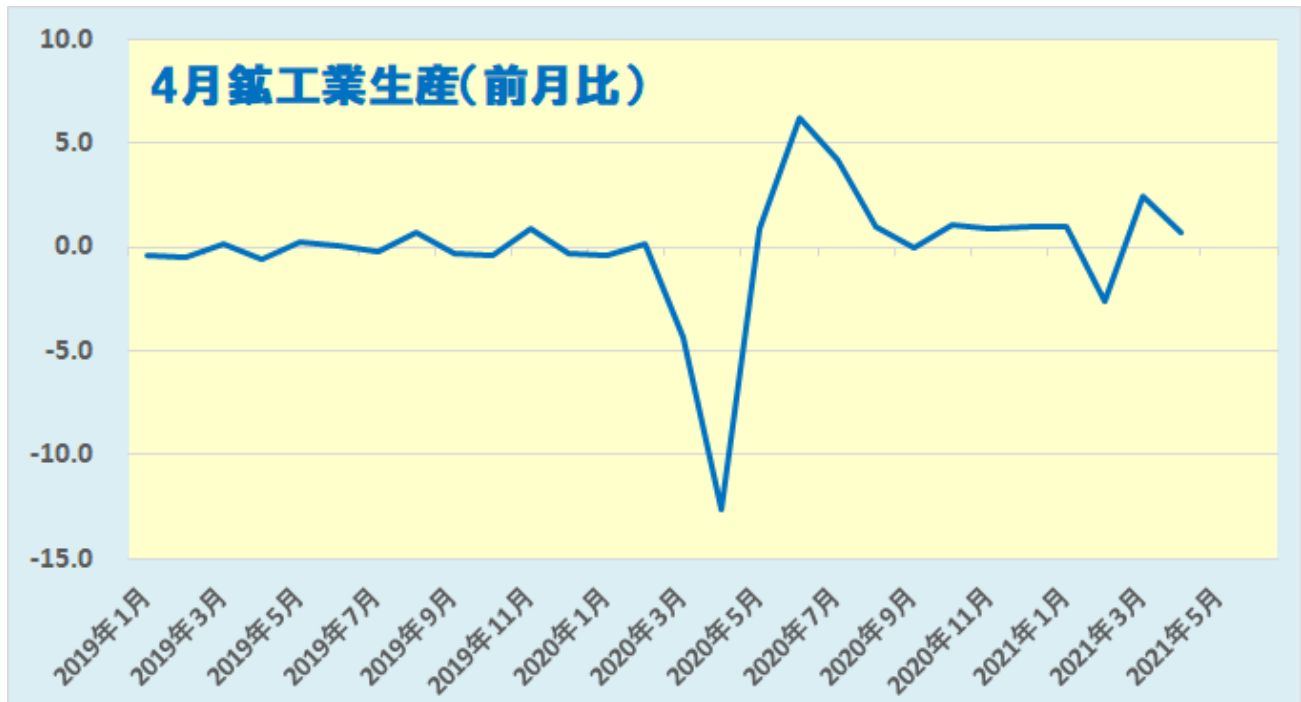


データを基に SBILM が作成

4月鉱工業生産（前月比） 0.7%（予想 1.0%・前回 1.4%⇒2.4%）

4月設備稼働率 74.9%（予想 75.1%・前回 74.4%）

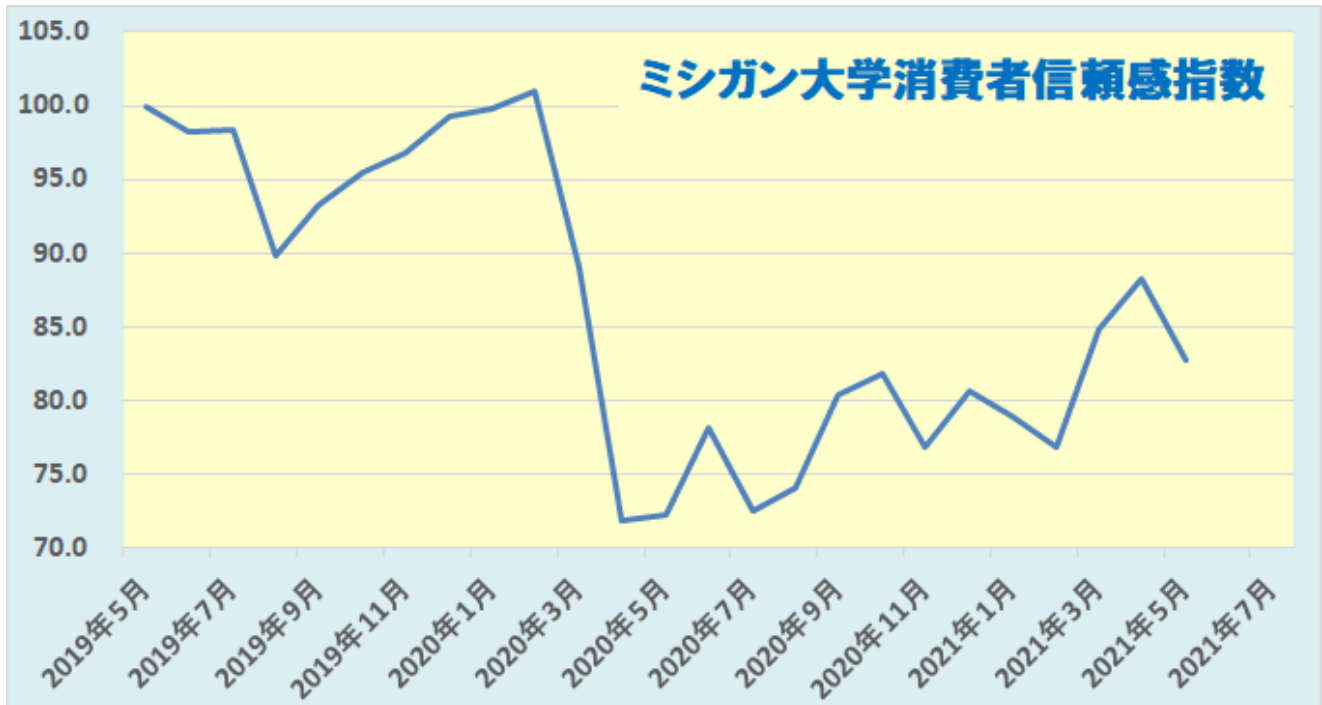
4月の米鉱工業生産指数は、市場予想を下回ったものの、2ヵ月連続のプラスとなった。2月の強い寒波の影響で大幅低下となったが、操業再開が進んだことが影響した。ただ、上昇幅は前月から縮小した。製造業は+0.4%（+3.1%）、鉱業は+0.7%（+8.9%）、公益事業は+2.6%（-9.0%）。4月の設備稼働率は、前月から上昇、製造業、鉱業、公益事業のいずれの稼働率も上昇した。



データを基に SBILM が作成

5月ミシガン大学消費者信頼感指数 82.8 (予想 90.1・前回 88.3)

5月の米ミシガン大学消費者信頼感指数の速報値は、4月の確報値から5.5ポイント低下し、市場予想の90.4を下回った。現状指数は90.8で4月確報値から6.4ポイント低下、先行指数は77.6で4月確報値から5.1ポイント低下となった。1年後のインフレ期待は4.6%で4月確報値から1.2ポイント上昇した。



データを基に SBILM が作成

## 米主要株価指数は続伸

米株式市場では、CDC（米疾病対策センター）が新型コロナウイルスワクチンの接種を完了した人はマスク着用が必要ないと発表したことを受けて、経済活動の再開が進むとの期待が高まるとの見方が引き続き材料視され、主要株価指数は序盤から堅調な動きとなった。ダウ平均株価は、終盤まで堅調な動きが続き、一時前日比 432 ドル高まで上昇した。終盤にはやや上げ幅を縮小し、360.68 ドル高（+1.06%）で終了した。一方、ハイテク株中心のナスダックは、304.99 ポイント高（2.32%）で終了した。



データを基に SBILM が作成

| セクター別変動率(ダウ平均) |        |       | 個別の変動率(ダウ平均銘柄) |              |       |
|----------------|--------|-------|----------------|--------------|-------|
|                | セクター   | 変動率   |                | 銘柄           | 変動率   |
| 1              | エネルギー  | 2.62% | 1              | ゴールドマン・サックスG | 2.78% |
| 2              | 素材     | 2.57% | 2              | セールスフォースD    | 2.74% |
| 3              | 金融     | 2.24% | 3              | ボーイング        | 2.62% |
| 4              | テクノロジー | 1.96% | 4              | シェブロン        | 2.62% |
| 5              | 資本財    | 1.49% | 5              | DOW          | 2.57% |

データを基に SBILM が作成

## ドルは主要通貨に対して上値の重い動きが続く

NY 市場では、序盤に発表された 4 月米小売売上高が市場予想を下回る結果となったことを受けて、米長期金利が低下したことから、ドルは主要通貨に対して軟調な動きとなり、対円で一時 109.19 まで下落した。一方、米主要株価指数が米景気回復期待を背景に、序盤から堅調な動きとなったことから、投資家のリスク選好の動きが強まり、欧州通貨や資源国通貨はドルや円に対して堅調な動きとなった。さらに、その後に発表されたミシガン大学消費者信頼感指数が市場予想を下回ったことも対ドルの押し上げ要因となった。米長期金利がやや持ち直したことから、ドルは対円で 109.45 まで上昇したが、終盤まで上値の重い動きが続いた。



出所：総合分析チャート

提供：SBI リクイディティ・マーケット株式会社

お客様は、本レポートに表示されている情報をお客様自身のためにのみご利用するものとし、第三者への提供、再配信を行うこと、独自に加工すること、複製もしくは加工したものを第三者に譲渡または使用させることは出来ません。情報の内容については万全を期しておりますが、その内容を保証するものではありません。また、これらの情報によって生じたいかなる損害についても、当社および本情報提供者は一切の責任を負いません。本レポートに表示されている事項は、投資一般に関する情報の提供を目的としたものであり、勧誘を目的としたものではありません。投資にあたっての最終判断はお客様自身でお願いします。