

NY マーケットレポート (2021年3月5日)

2021年3月5日 (金)

アジア主要株価指数	終値	前日比	年初来%	外国為替	終値	高値	安値
日経平均	28,864.32	-65.79	5.17%	USD/JPY	108.38	108.64	107.82
ハンセン指数	29,098.29	-138.50	6.86%	EUR/JPY	129.14	129.58	128.85
上海総合	3,501.99	-1.50	0.83%	GBP/JPY	149.98	150.37	149.37
韓国総合	3,026.26	-17.23	5.32%	AUD/JPY	83.32	83.60	82.78
豪ASX200	6,710.80	-49.90	1.88%	EUR/USD	1.1917	1.1978	1.1893
シンガポールST	3,013.85	-0.93	5.98%	BRL/JPY	18.939	19.036	18.845
インドSENSEX	50,405.32	-440.76	5.56%	RUB/JPY	1.452	1.453	1.433

欧州主要株価指数	終値	前日比	年初来%	コモディティ	終値	前日比	年初来%
英FT100	6,630.52	-20.36	2.63%	NY GOLD	1698.50	-2.20	-10.59%
仏CAC40	5,782.65	-48.00	4.17%	NY 原油	66.06	+2.21	35.84%
独DAX	13,920.69	-135.65	1.47%	CBOTコーン	547.12	+14.12	13.22%
スペインIBX35	8,286.80	-67.20	2.64%	CRB指数	193.450	+2.70	15.29%
イタリアFTSE MIB	22,965.63	-127.47	3.30%	ドル指数先物	91.980	+0.35	2.27%
トルコ・イスタンブール100	1,541.98	+3.94	4.42%	VIX指数	24.66	-3.91	8.40%
ロシアRTS	1,447.46	-7.21	4.32%				
南ア全株指数	68,271.19	+527.65	14.92%				

米主要株価指数	終値	前日比	年初来%
米ダウ平均	31,496.30	+572.16	2.91%
S&P500	3,841.94	+73.47	2.29%
NASDAQ	12,920.15	+196.68	0.25%

※一部暫定値

3/8 経済指標スケジュール
08:50 【日本】1月貿易収支
08:50 【日本】1月経常収支
13:30 【日本】2月企業倒産件数
14:00 【日本】2月景気ウォッチャー調査
14:00 【日本】1月景気先行CI指数
14:00 【日本】1月景気一致CI指数
15:45 【スイス】2月失業率
16:00 【ドイツ】1月鉱工業生産
16:00 【ノルウェー】1月鉱工業生産
16:45 【フランス】2月企業センチメント指数
18:30 【欧州】3月センチックス投資家信頼感
21:00 【メキシコ】2月消費者信頼感
00:00 【米国】1月卸売在庫
00:00 【米国】1月卸売売上高

Crypto Currency	本日	前日
CME Bitcoin(先物・期近)	49405	47930
Ripple(XRP)【BSTP】	0.460	0.464
Ethereum【BSTP】	1531.10	1517.70
Bitcoin Cash	500.80	500.32

オセアニア国債利回り	本日	前日
オーストラリア10年債	1.780%	1.785%
ニュージーランド10年債	1.940%	1.867%
日本国債利回り		
2年債	-0.134%	-0.118%
10年債	0.084%	0.132%
30年債	0.673%	0.715%

欧州国債利回り	本日	前日
ドイツ10年債	-0.310%	-0.311%
英国 10年債	0.743%	0.731%
フランス 10年債	-0.055%	-0.060%
イタリア 10年債	0.744%	0.740%
スペイン 10年債	0.395%	0.380%
米国債利回り		
2年債	0.141%	0.145%
10年債	1.577%	1.564%
30年債	2.309%	2.320%

3/8 主要会議・講演・その他予定
・ 欧州議会本会議 (～11日)
・ ベイリー-英中銀総裁 講演

NY 市場レポート（前日 22 時 00 分～午前 6 時 30 分まで）

主要な米経済指標の結果

2 月の米雇用統計の結果

失業率 6.2%（予想 6.3%・前回 6.3%）

非農業部門雇用者数 37.9 万人（予想 20.0 万人・前回 4.9 万人⇒16.6 万人）

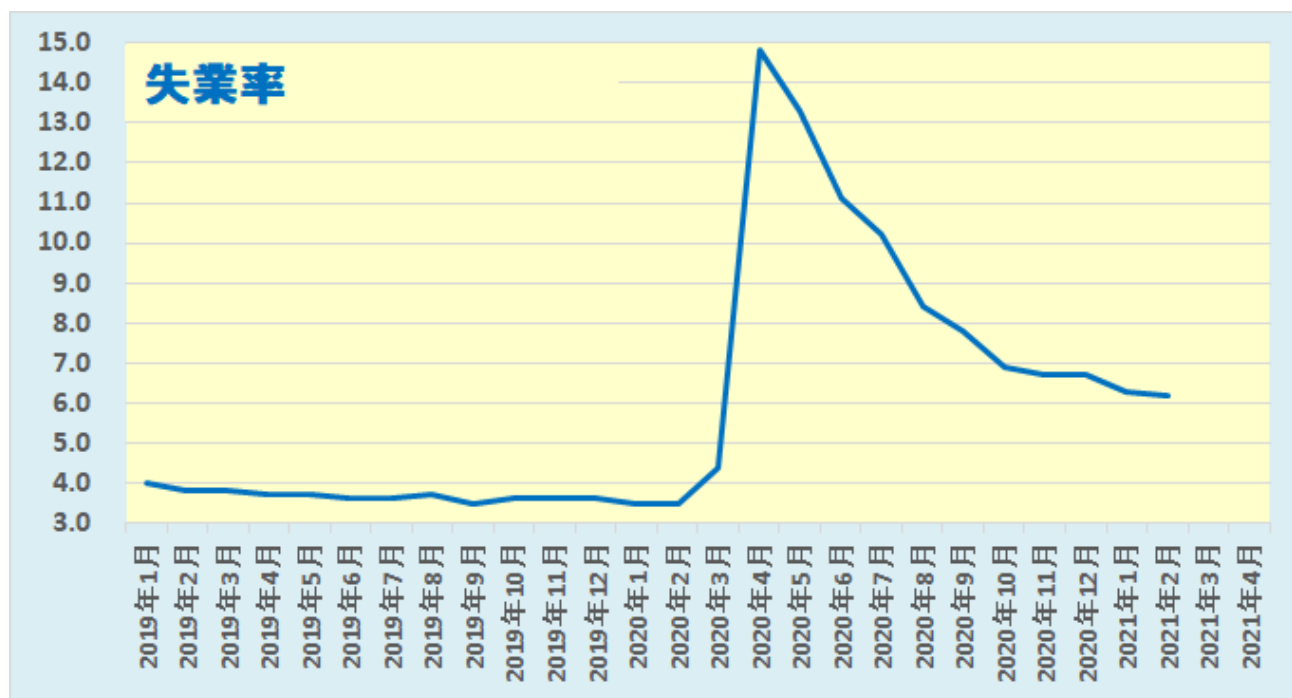
民間部門雇用者数 46.5 万人（予想 20.0 万人・前回 0.6 万人）

製造業雇用者数 2.1 万人（予想 1.5 万人・前回 -1.0 万人⇒-1.4 万人）

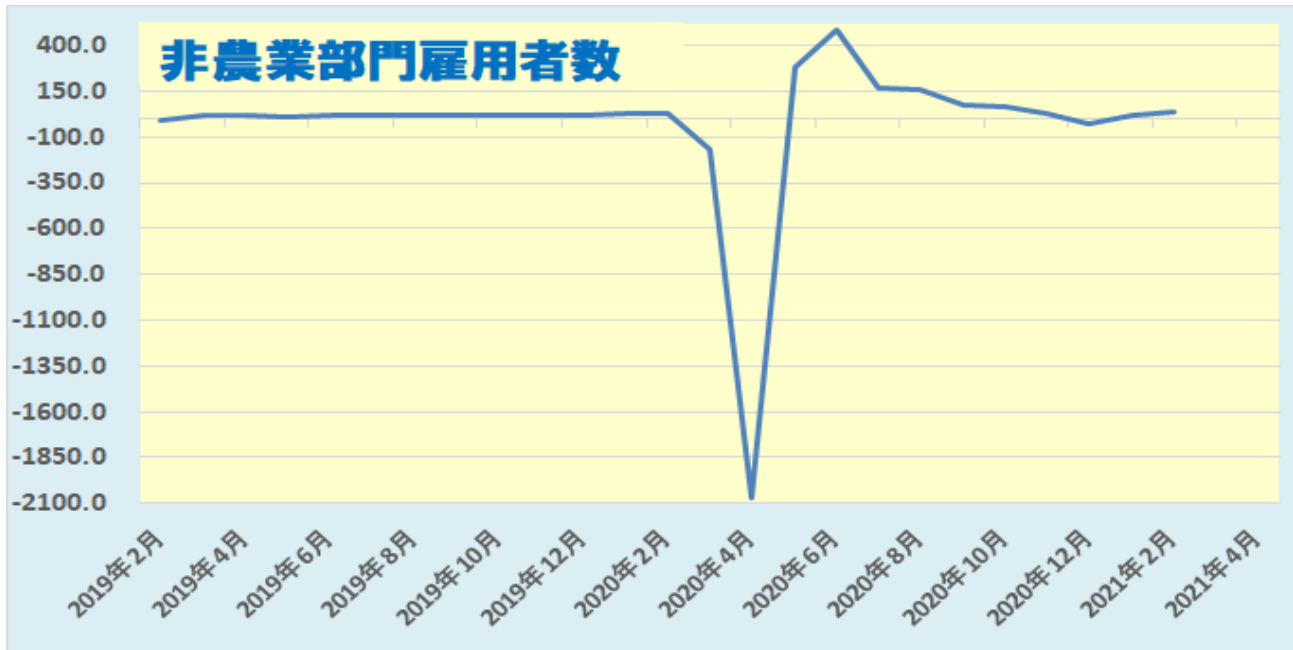
平均時給（前月比） 0.2%（予想 0.2%・前回 0.2%⇒0.1%）

平均時給（前年比） 5.3%（予想 5.4%・前回 5.4%⇒5.3%）

2 月の米雇用統計では、景気動向を敏感に映す非農業部門雇用者数が市場予想を大幅に上回る伸びとなり、2 ヶ月連続のプラスとなった。一方、失業率も 0.1 ポイント改善し、昨年 3 月以来の低水準まで改善した。新型コロナウイルスの感染再拡大がやや落ち着いてきたことが影響したものの、悪化した雇用情勢は依然として厳しいとの見方もある。



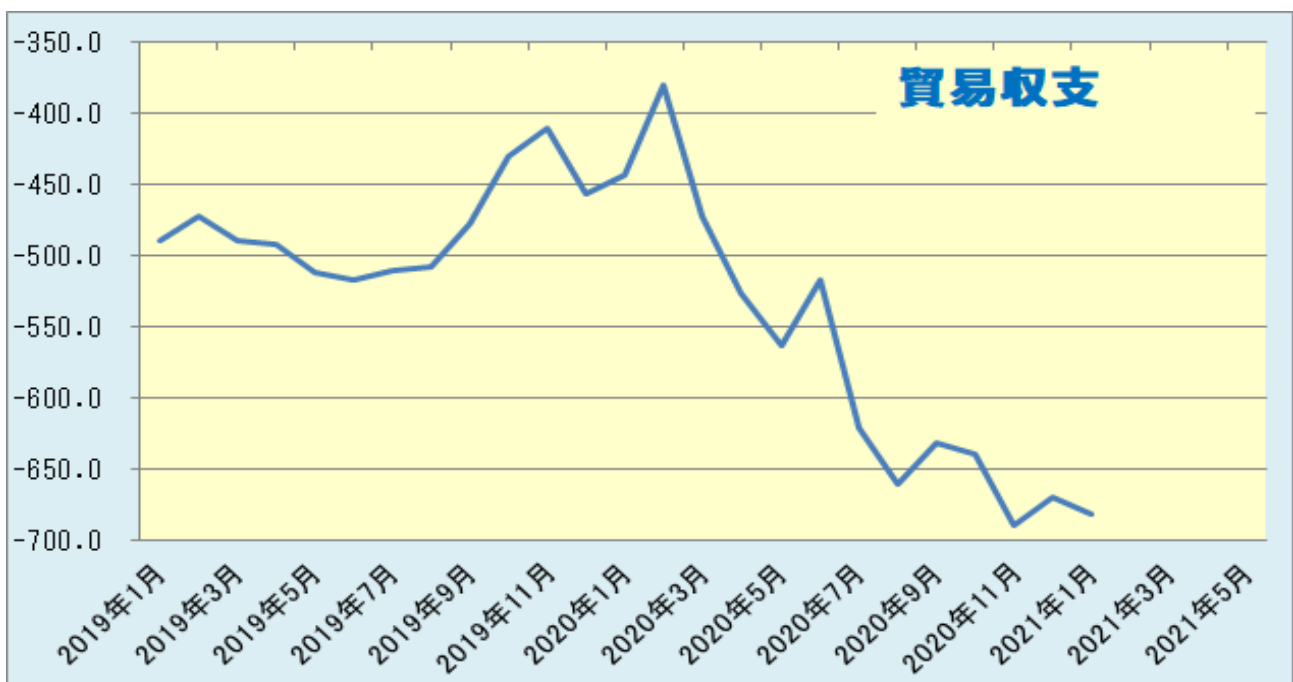
データを基に SBILM が作成



データを基に SBILM が作成

1月貿易収支 -682億USD (予想 -674億USD・前回 -666億USD⇒-670億USD)

1月の米貿易収支では、貿易赤字が前月比+1.9%と拡大した。インターネット通販を中心に消費が堅調で、輸出の増加分よりも輸入が拡大したことが影響した。輸出は+1.0%の1919億ドル、輸入は+1.2%の2601.6億ドルとなった。対日赤字は-25.9%の43.4億ドル、対中赤字は-3.6%の262.5億ドル、対メキシコ赤字は-4.0%の95.6億ドルだった。



データを基に SBILM が作成

主要株価指数は軒並み大幅上昇

米株式市場では、序盤に発表された2月の米雇用統計で雇用者数の伸びや、失業率が市場予想より良好な結果となったことが好感され、主要株価指数は堅調な展開で始まった。ただ、米10年債利回りが一時1.625%まで上昇し、昨年2月以来約1年1ヵ月ぶり高水準となったことを受けて、金利上昇への警戒感から主要株価指数はマイナス圏まで下落する場面もあった。しかし、その後米長期金利の上昇が一服したことを受けて、ダウ平均株価が一時前日比656ドル高まで上昇となるなど、主要株価指数は軒並み堅調な動きとなった。ダウ平均株価は、引けにかけてやや上げ幅を縮小したものの、572.16ドル高(+1.85%)で終了した。一方、ハイテク株中心のナスダックは196.68ポイント高(+1.55%)で終了した。



データを基に SBILM が作成

セクター別変動率(ダウ平均)			個別の変動率(ダウ平均銘柄)		
	セクター	変動率		銘柄	変動率
1	石油・ガス	4.31%	1	シェブロン	4.31%
2	通信サービス	2.19%	2	インテル	4.13%
3	消費財	1.97%	3	シスコシステムズ	3.79%
4	テクノロジー	0.68%	4	P&G	3.14%
5	消費者サービス	0.31%	5	ベライゾン	2.19%

データを基に SBILM が作成

ドル/円は一時昨年 6/8 以来の高値を付けるも、その後は失速

NY 市場では、序盤に発表された米雇用統計で、景気動向を敏感に映す非農業部門雇用者数が市場予想を大幅に上回る伸びとなったことや、失業率が昨年 3 月以来の低水準まで改善したことが好感され、ドルは主要通貨に対して堅調な動きとなった。さらに、米長期金利の指標となる 10 年債利回りが一時 1.625% まで上昇し、昨年 2 月以来約 1 年 1 ヶ月ぶり高水準となったことも加わり、ドルは対円で 106.64 まで上昇し、昨年 6/8 以来の高値を更新した。その後、米長期金利が低下に転じたことや、米長期金利の上昇を背景にマイナス圏まで下落していた米主要株価指数が軒並みプラス圏まで上昇し、終盤まで上げ幅を拡大する動きとなったことから、投資家のリスク選好の動きが強まり、ドルと円が売られる動きとなり、クロス円は堅調な動きとなった。ドル/円は、一時 108.09 まで下落する場面があったものの、底固い動きとなった。



出所：総合分析チャート

提供：SBI リクイディティ・マーケット株式会社

お客様は、本レポートに表示されている情報をお客様自身のためにのみご利用するものとし、第三者への提供、再配信を行うこと、独自に加工すること、複製もしくは加工したものを第三者に譲渡または使用させることは出来ません。情報の内容については万全を期しておりますが、その内容を保証するものではありません。また、これらの情報によって生じたいかなる損害についても、当社および本情報提供者は一切の責任を負いません。

本レポートに表示されている事項は、投資一般に関する情報の提供を目的としたものであり、勧誘を目的としたものではありません。投資にあたっての最終判断はお客様ご自身でお願いします。