

NY マーケットレポート (2021年3月4日)

2021年3月4日 (木)

アジア主要株価指数	終値	前日比	年初来%
日経平均	28,930.11	-628.99	5.41%
ハンセン指数	29,236.79	-643.63	7.37%
上海総合	3,503.49	-73.41	0.88%
韓国総合	3,043.49	-39.50	5.92%
豪ASX200	6,760.71	-57.27	2.64%
シンガポールST	3,014.78	+14.41	6.01%
インドSENSEX	50,846.08	-598.57	6.48%

外国為替	終値	高値	安値
USD/JPY	107.95	107.96	106.97
EUR/JPY	129.23	129.64	128.92
GBP/JPY	149.97	150.74	149.06
AUD/JPY	83.36	84.04	83.01
EUR/USD	1.1971	1.2067	1.1962
BRL/JPY	18.943	19.294	18.843
RUB/JPY	1.438	1.458	1.431

欧州主要株価指数	終値	前日比	年初来%
英FT100	6,650.88	-24.59	2.95%
仏CAC40	5,830.65	+0.59	5.03%
独DAX	14,056.34	-23.69	2.46%
スペインIBX35	8,354.00	+24.70	3.47%
イタリアFTSE MIB	23,093.10	+46.33	3.87%
トルコ・イスタンブール100	1,538.04	+6.99	4.15%
ロシアRTS	1,454.67	+1.06	4.84%
南ア全株指数	67,743.54	-583.25	14.03%

コモディティ	終値	前日比	年初来%
NY GOLD	1700.70	-15.10	-10.47%
NY 原油	63.83	+2.55	31.26%
CBOTコーン	532.50	-2.75	10.19%
CRB指数	190.746	+0.783	13.68%
ドル指数先物	91.613	+0.666	1.86%
VIX指数	28.57	+1.90	25.58%

Crypto Currency	本日	前日
CME Bitcoin(先物・期近)	47930	51345
Ripple(XRP)【BSTP】	0.464	0.450
Ethereum【BSTP】	1517.70	1594.74
Bitcoin Cash	500.32	529.40

米主要株価指数	終値	前日比	年初来%
米ダウ平均	30,924.14	-345.95	1.04%
S&P500	3,768.47	-51.25	0.33%
NASDAQ	12,723.47	-274.28	-1.28%

南北米主要株価指数	終値	前日比	年初来%
カナダ・トロント総合	18,125.72	-194.95	3.97%
メキシコ・ボルサ指数	46,004.19	-373.28	4.40%
ブラジル・ボベスパ指数	112,690.17	+1506.22	-5.32%

オセアニア国債利回り	本日	前日
オーストラリア10年債	1.785%	1.688%
ニュージーランド10年債	1.867%	1.757%

日本国債利回り	本日	前日
2年債	-0.118%	-0.115%
10年債	0.132%	0.119%
30年債	0.715%	0.679%

3/5 経済指標スケジュール

- 14:00 【シンガポール】1月小売売上高
- 14:30 【オーストラリア】2月外貨準備高
- 15:00 【南アフリカ】2月外貨準備高
- 16:00 【ドイツ】1月製造業受注
- 16:45 【フランス】1月貿易収支
- 16:45 【フランス】1月経常収支
- 17:30 【英国】2月ハリファックス住宅価格
- 17:30 【スウェーデン】2月財政収支
- 17:30 【スウェーデン】2月経常収支
- 22:00 【ロシア】2月外貨準備高
- 22:00 【ポーランド】2月外貨準備高
- 22:30 【米国】2月失業率
- 22:30 【米国】2月非農業部門雇用者数
- 22:30 【米国】2月平均時給
- 22:30 【米国】2月労働参加率
- 22:30 【米国】1月貿易収支
- 22:30 【カナダ】1月国際商品貿易
- 00:00 【カナダ】2月Ivey購買部協会指数
- 05:00 【米国】1月消費者信用残高

*一部暫定値

欧州国債利回り	本日	前日
ドイツ10年債	-0.311%	-0.288%
英国 10年債	0.731%	0.779%
フランス 10年債	-0.060%	-0.040%
イタリア 10年債	0.740%	0.750%
スペイン 10年債	0.380%	0.390%

米国債利回り	本日	前日
2年債	0.145%	0.141%
10年債	1.564%	1.481%
30年債	2.320%	2.276%

3/5 主要会議・講演・その他予定

- ・中国全国人民代表大会(全人代)が開幕
- ・アトランタ連銀総裁 講演

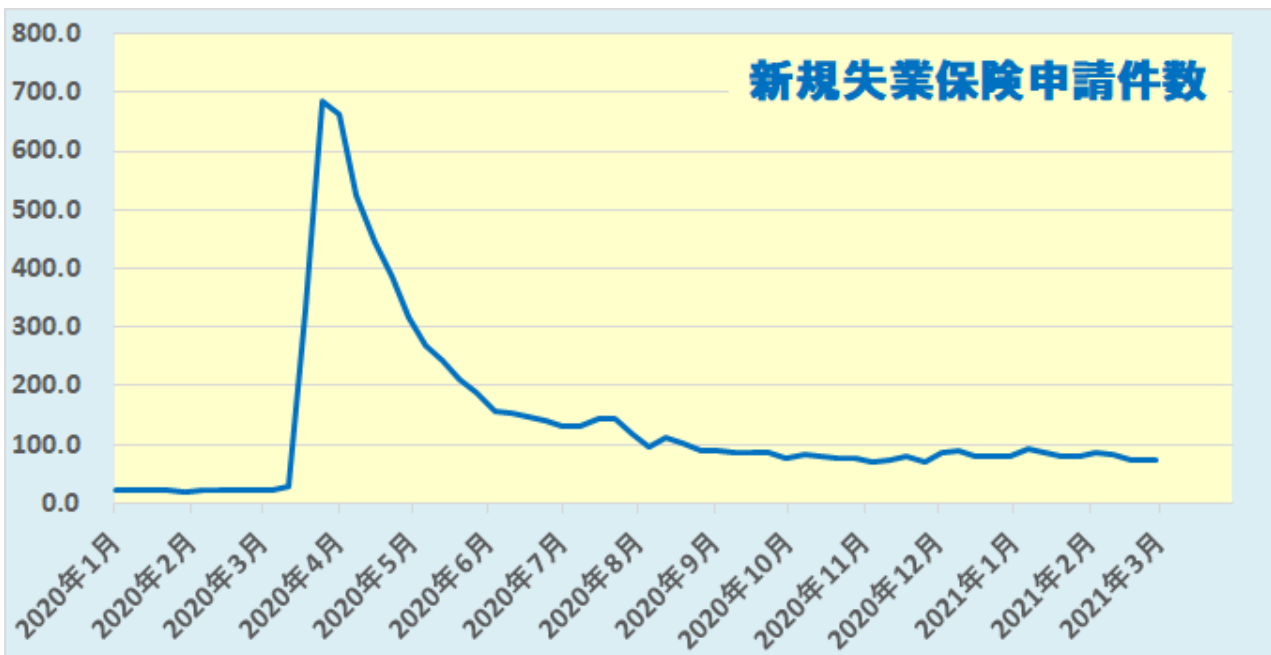
NY 市場レポート（前日 22 時 00 分～午前 6 時 30 分まで）

主要な米経済指標の結果

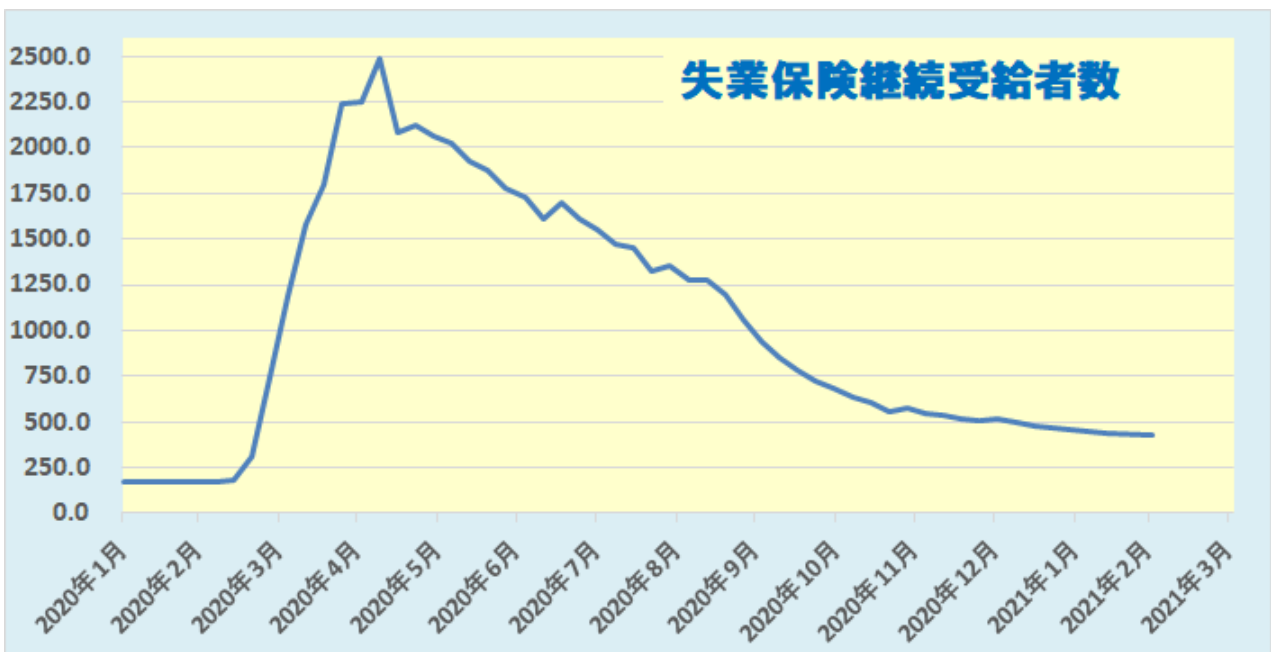
新規失業保険申請件数 74.5 万人（予想 75.5 万人・前回 73.0 万件⇒73.6 万件）

失業保険継続受給者数 429.5 万人（予想 430.0 万人・前回 441.9 万人）

米新規失業保険申請件数（2/27 までの週）は、前週比+0.9 万件となり、3 週ぶりに増加に転じた。一方、失業保険継続受給者数（2/20 までの週）は、前週比-12.4 万人となり、7 週連続の減少となった。



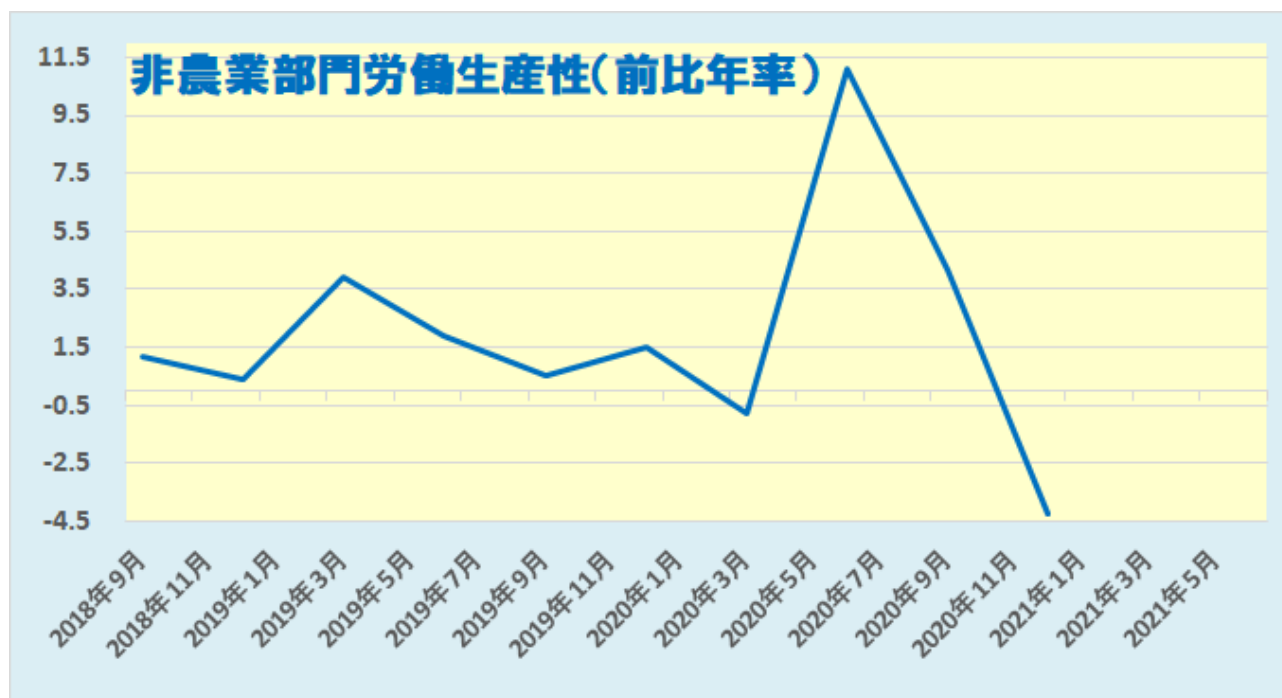
データを基に SBILM が作成



データを基に SBILM が作成

4Q 非農業部門労働生産性（前比年率） -4.2%（予想 -4.7%・前回 -4.8%）

米 10-12 月期の非農業部門労働生産性の確定値は、市場予想を上回った。賃金の指標である単位労働コストは前期比 6.0%（前期 6.8%）となった。労働生産性では、生産が+5.5%（5.3%）、労働時間が+10.1%（10.7%）、時間当たりの労働報酬は名目ベースで+1.5%（1.2%）、実質ベースで-0.9%（-0.6%）。製造業の生産性は+5.0%となり、生産が+13.0%、労働時間が+7.6%。



データを基に SBILM が作成

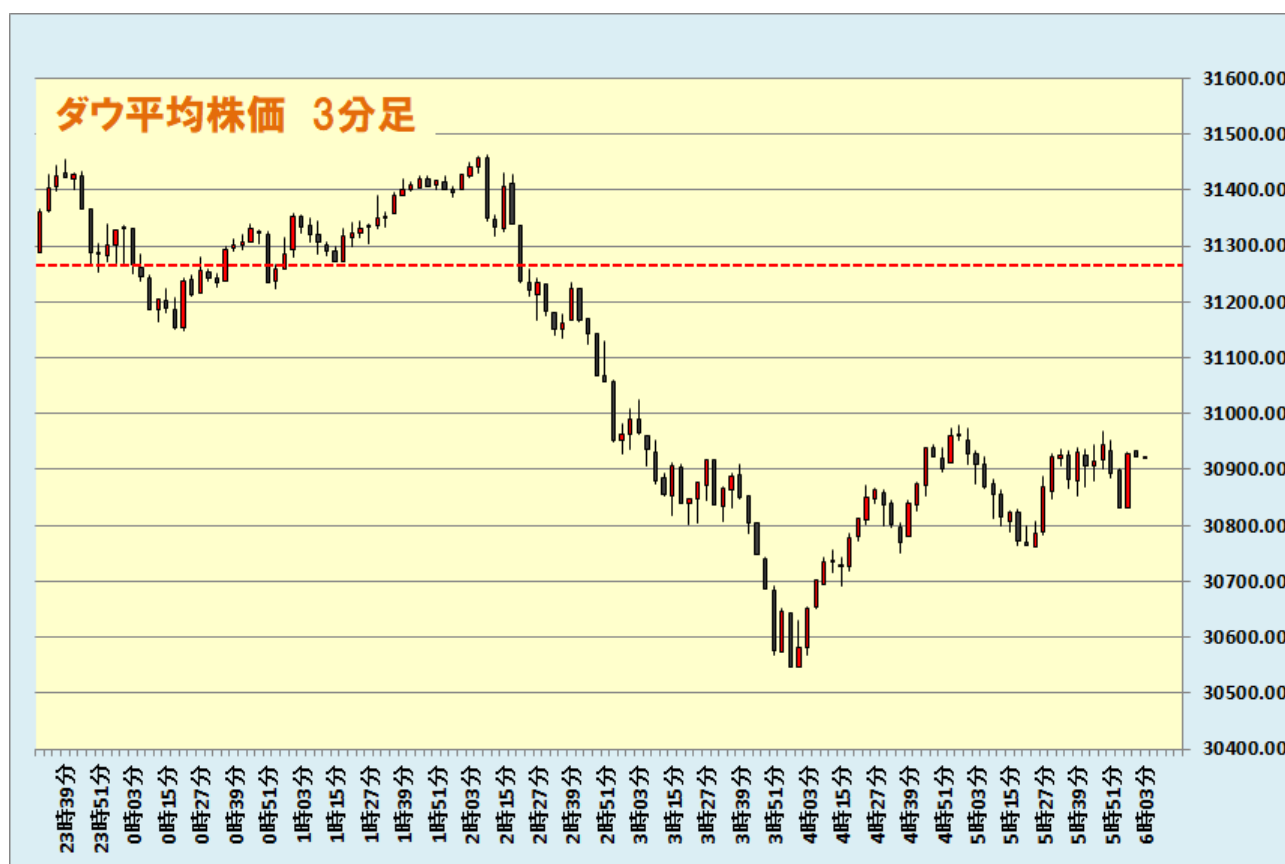
パウエル FRB 議長の主な発言

- ・ 最大限の雇用、年内確保の可能性は極めて低い
- ・ 市場が秩序のない状況になれば問題視するだろう
- ・ さらなる顕著な進展まではしばらく時間がかかる
- ・ 一過性のインフレ加速に対しわれわれは慌てない
- ・ 最近の債券市場ボラティリティーに注意を引いた
- ・ 今の段階では大きな進展みられず

- ・ 現行政策スタンスは適切
- ・ 非常に低い失業率とインフレ抑制は持続的に両立可能
- ・ 過去の高インフレは十分承知、容認しない

主要株価指数は続落、ナスダックは連日の大幅下落で 1/4 以来の安値

米株式市場では、パウエル FRB 議長が討論会において、インフレ圧力は一時的との見方を示し、このところの米長期金利の急上昇に対して具体的な対応策に言及しなかったことから米長期金利が上昇となり、ダウ平均株価が一時前日比 722 ドル安まで下落するなど、主要株価指数は軒並み大幅下落となった。引けにかけてダウ平均株価は下げ幅を縮小し、345.95 ドル安 (-1.11%) で終了した。一方、ハイテク株中心のナスダックは 274.28 ポイント安 (-2.11%) で終了、1/4 以来の安値となり、年初来でマイナスに落ち込んだ。



データを基に SBILM が作成

セクター別変動率(ダウ平均)			個別の変動率(ダウ平均銘柄)		
	セクター	変動率		銘柄	変動率
1	素材	-1.69%	1	インテル	-2.62%
2	消費者サービス	-1.50%	2	ホーム・デポ	-2.50%
3	資本財	-1.27%	3	ウォルト・ディズニー	-2.20%
4	金融	-1.25%	4	J&J	-2.02%
5	消費財	-1.06%	5	ハネウェルIN	-1.97%

データを基に SBILM が作成

ドル/円は一時昨年 7/1 以来の高値を更新

NY 市場では、欧州市場の流れを引き継ぎ、ドル円・クロス円は序盤から堅調な動きとなった。しかし、パウエル FRB 議長が討論会において、インフレ圧力は一時的との見方を示し、このところの米長期金利の急上昇に対して具体的な対応策に言及しなかったことを受けて、米長期金利上昇への警戒感が強まった。米長期金利の指標となる 10 年債利回りは、1.456%から 1.567%まで上昇したことを受けて、ダウ平均株価が一時前日比 722 ドル安まで下げ幅を拡大するなど、米主要株価指数が軒並み大幅下落となったことから、投資家のリスク回避の動きが強まり、ドルと円が買われる動きとなり、クロス円は下落に転じた。一方、米長期金利の上昇に加え、欧州通貨や資源国通貨に対して上昇したことから、ドルは対円でも堅調な動きとなり、ドル/円は一時 107.95 まで上昇し、昨年 7/1 以来の高値を付けた。なお、NY 市場終了後のオセアニア市場では、ドル/円が一時約 8 ヶ月ぶりに 108 円台を回復する場面もあった。



出所：総合分析チャート

提供：SBI リクイディティ・マーケット株式会社

お客様は、本レポートに表示されている情報をお客様自身のためにのみご利用するものとし、第三者への提供、再配信を行うこと、独自に加工すること、複製もしくは加工したものを第三者に譲渡または使用させることは出来ません。情報の内容については万全を期しておりますが、その内容を保証するものではありません。また、これらの情報によって生じたいかなる損害についても、当社および本情報提供者は一切の責任を負いません。

本レポートに表示されている事項は、投資一般に関する情報の提供を目的としたものであり、勧誘を目的としたものではありません。投資にあたっての最終判断はお客様ご自身でお願いします。