

# NYマーケットレポート (2021年2月26日)

## 2021年2月26日 (金)

| アジア主要株価指数 | 終値        | 前日比      | 年初来%  | 外国為替    | 終値     | 高値     | 安値     |
|-----------|-----------|----------|-------|---------|--------|--------|--------|
| 日経平均      | 28,966.01 | -1202.26 | 5.55% | USD/JPY | 106.56 | 106.69 | 105.85 |
| ハンセン指数    | 28,980.21 | -1093.96 | 6.42% | EUR/JPY | 128.63 | 129.52 | 128.57 |
| 上海総合      | 3,509.08  | -75.97   | 1.04% | GBP/JPY | 148.53 | 149.18 | 147.41 |
| 韓国総合      | 3,012.95  | -86.74   | 4.85% | AUD/JPY | 82.12  | 83.83  | 81.99  |
| 豪ASX200   | 6,673.27  | -160.76  | 1.31% | EUR/USD | 1.2070 | 1.2184 | 1.2062 |
| シンガポールST  | 2,949.04  | -24.50   | 3.70% | BRL/JPY | 19.003 | 19.266 | 18.991 |
| インドSENSEX | 49,099.99 | -1939.32 | 2.82% | RUB/JPY | 1.423  | 1.425  | 1.409  |

| 欧州主要株価指数       | 終値        | 前日比      | 年初来%   | コモディティ  | 終値      | 前日比    | 年初来%   |
|----------------|-----------|----------|--------|---------|---------|--------|--------|
| 英FT100         | 6,483.43  | -168.53  | 0.35%  | NY GOLD | 1728.80 | -46.60 | -8.99% |
| 仏CAC40         | 5,703.22  | -80.67   | 2.73%  | NY 原油   | 61.50   | -2.03  | 26.47% |
| 独DAX           | 13,786.29 | -93.04   | 0.49%  | CBOTコーン | 549.12  | +0.12  | 13.63% |
| スペインIBX35      | 8,225.00  | -92.80   | 1.87%  | CRB指数   | 190.430 | -4.15  | 13.49% |
| イタリアFTSE MIB   | 22,848.58 | -214.97  | 2.77%  | ドル指数先物  | 90.930  | +0.80  | 1.10%  |
| トルコ・イスタンブール100 | 1,471.39  | -16.82   | -0.36% | VIX指数   | 27.95   | -0.94  | 22.86% |
| ロシアRTS         | 1,411.93  | -38.46   | 1.76%  |         |         |        |        |
| 南ア全株指数         | 66,138.05 | -1345.57 | 11.33% |         |         |        |        |

| 米主要株価指数 | 終値        | 前日比     | 年初来%  |
|---------|-----------|---------|-------|
| 米ダウ平均   | 30,932.37 | -469.64 | 1.06% |
| S&P500  | 3,811.15  | -18.19  | 1.47% |
| NASDAQ  | 13,192.35 | +72.92  | 2.36% |

| 南北米主要株価指数   | 終値         | 前日比      | 年初来%   |
|-------------|------------|----------|--------|
| カナダ・トロント総合  | 18,060.26  | -163.28  | 3.60%  |
| メキシコ・ボルサ指数  | 44,592.91  | +282.64  | 1.19%  |
| ブラジル・ボベスパ指数 | 110,035.17 | -2221.19 | -7.55% |

\*一部暫定値

| 3/1 経済指標スケジュール |                      |
|----------------|----------------------|
| 09:30          | 【オーストラリア】4Q企業営業利益    |
| 09:30          | 【オーストラリア】2月ANZ求人広告件数 |
| 09:30          | 【オーストラリア】1月持家住宅ローン件数 |
| 10:45          | 【中国】2月財新メディア製造業PMI   |
| 14:00          | 【日本】2月自動車販売台数        |
| 16:00          | 【ノルウェー】1月小売売上高       |
| 16:00          | 【トルコ】4Q GDP          |
| 16:00          | 【トルコ】2月製造業PMI        |
| 16:30          | 【スイス】1月実質小売売上高       |
| 17:30          | 【スイス】2月製造業PMI        |
| 17:50          | 【フランス】2月製造業PMI       |
| 17:55          | 【ドイツ】2月製造業PMI        |
| 18:00          | 【欧州】2月製造業PMI         |
| 18:00          | 【南アフリカ】2月製造業PMI      |
| 18:30          | 【英国】2月製造業PMI         |
| 18:30          | 【英国】1月住宅ローン承認件数      |
| 18:30          | 【英国】1月マネーサプライM4      |
| 18:30          | 【英国】1月住宅証券融資高        |
| 18:30          | 【英国】1月消費者信用残高        |
| 22:00          | 【ドイツ】2月消費者物価指数       |
| 22:30          | 【カナダ】4Q経常収支          |
| 23:45          | 【米国】2月製造業PMI         |
| 00:00          | 【米国】2月ISM製造業景況指数     |
| 00:00          | 【米国】1月建設支出           |
| 00:00          | 【米国】3月IBD/TIPP景気楽観指数 |

| Crypto Currency    | 本日      | 前日      |
|--------------------|---------|---------|
| CME Bitcoin(先物・期近) | 45700   | 48010   |
| Ripple(XRP)【BSTP】  | 0.424   | 0.453   |
| Ethereum【BSTP】     | 1430.16 | 1527.88 |
| Bitcoin Cash       | 479.91  | 511.14  |

| オセアニア国債利回り   | 本日      | 前日      |
|--------------|---------|---------|
| オーストラリア10年債  | 1.936%  | 1.740%  |
| ニュージーランド10年債 | 1.907%  | 1.886%  |
| 日本国債利回り      |         |         |
| 2年債          | -0.120% | -0.086% |
| 10年債         | 0.149%  | 0.153%  |
| 30年債         | 0.743%  | 0.751%  |

| 欧州国債利回り  | 本日      | 前日      |
|----------|---------|---------|
| ドイツ10年債  | -0.274% | -0.232% |
| 英国10年債   | 0.821%  | 0.784%  |
| フランス10年債 | -0.025% | 0.030%  |
| イタリア10年債 | 0.762%  | 0.800%  |
| スペイン10年債 | 0.412%  | 0.480%  |
| 米国債利回り   |         |         |
| 2年債      | 0.129%  | 0.172%  |
| 10年債     | 1.407%  | 1.520%  |
| 30年債     | 2.154%  | 2.273%  |

| 3/1 主要会議・講演・その他予定 |
|-------------------|
| ・アトランタ連銀総裁 討論会    |
| ・クリーブランド連銀総裁 討論会  |
| ・ミネアポリス連銀総裁 討論会   |

## NY 市場レポート（前日 22 時 00 分～午前 6 時 30 分まで）

### 主要な米経済指標の結果

1 月個人所得（前月比） 10.0%（予想 9.5%・前回 0.6%）

1 月個人支出（前月比） 2.4%（予想 2.5%・前回 -0.2%⇒-0.4%）

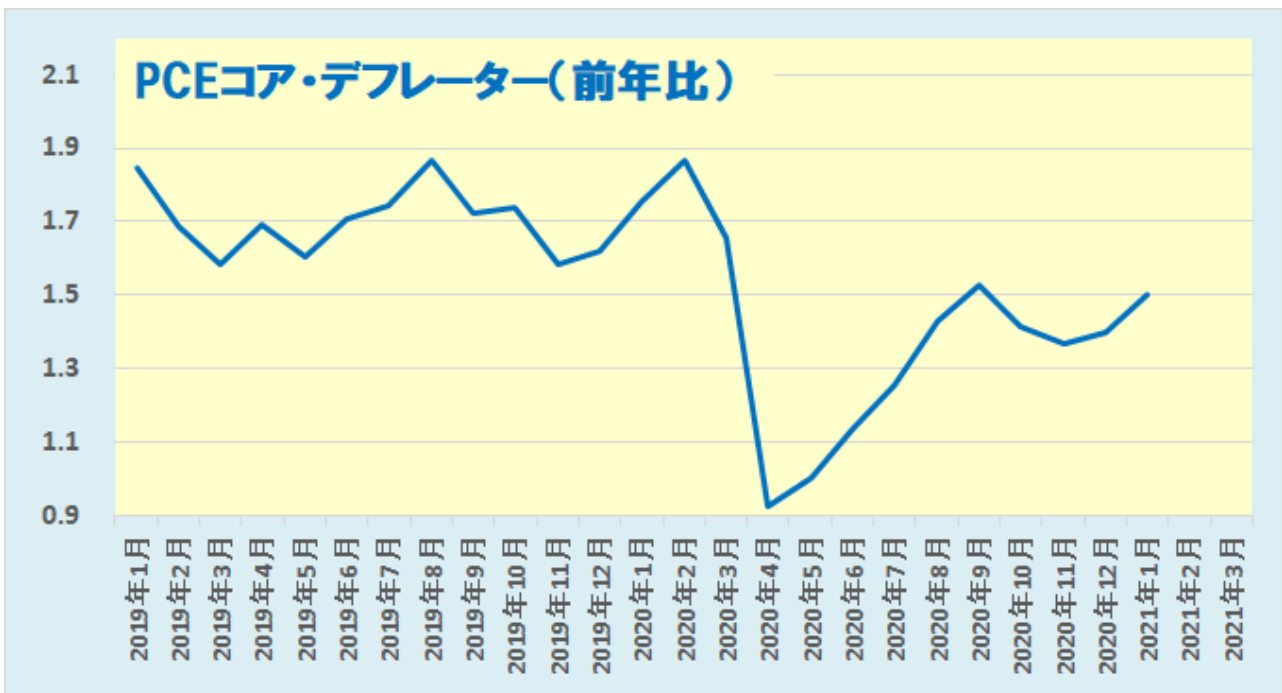
1 月 PCE デフレーター（前年比） 1.5%（予想 1.4%・前回 1.3%）

1 月 PCE コア・デフレーター（前年比） 1.5%（予想 1.4%・前回 1.5%⇒1.4%）

1 月米の個人所得・消費統計では、個人支出が 3 ヶ月ぶりのプラスとなり、昨年 6 月以来 7 ヶ月ぶりの大きさとなった。一方、個人所得も 2 ヶ月連続の増加となり、昨年 4 月以来 9 ヶ月ぶりの大きさとなった。賃金・給与は 0.7%（前月 0.5%）、可処分所得は 11.4%（0.6%）、貯蓄率は 20.5%（13.4%）となった。



データを基に SBILM が作成



データを基に SBILM が作成

2月シカゴ購買部協会景気指数 59.5 (予想 61.0・前回 63.8)

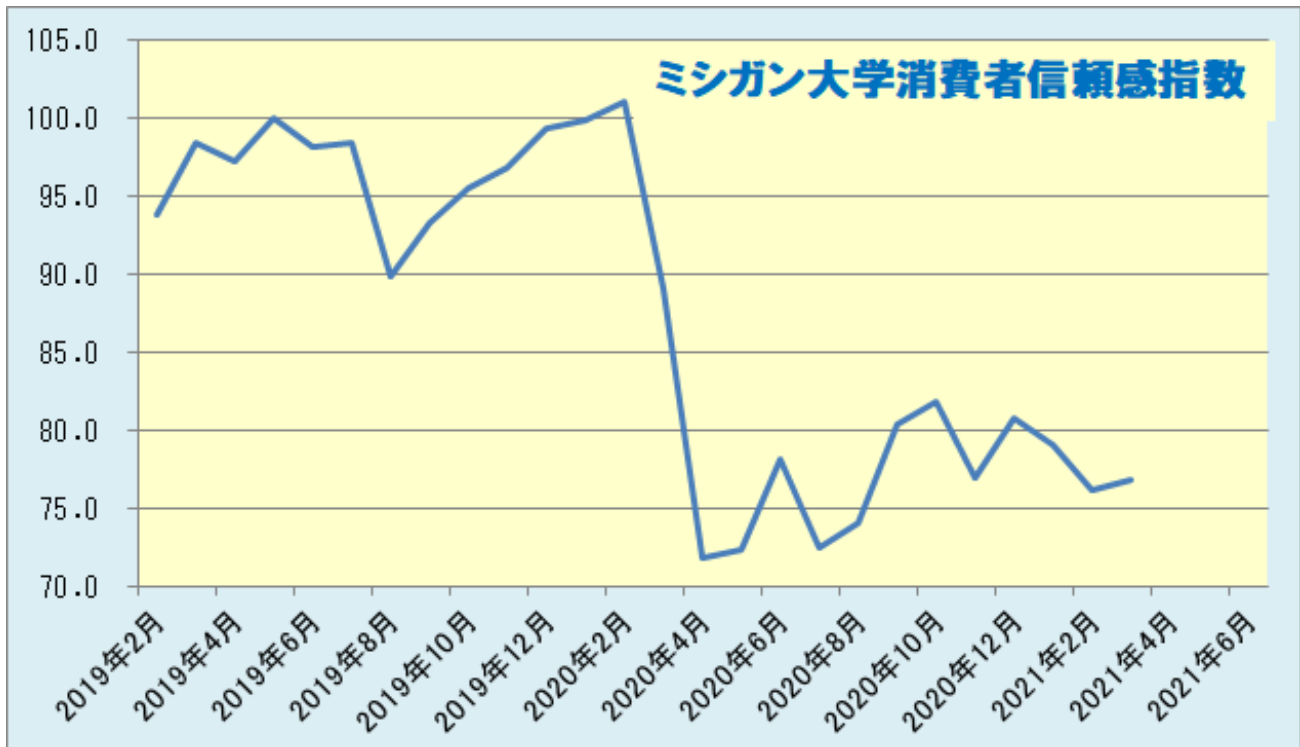
2月のシカゴ製造業景況指数は、市場予想を下回る結果となった。60を割り込んだものの、景気の拡大・縮小の判断基準となる50は8ヵ月連続で上回った。



データを基に SBILM が作成

**2月ミシガン大学消費者信頼感指数 76.8 (予想 76.5・前回 76.2)**

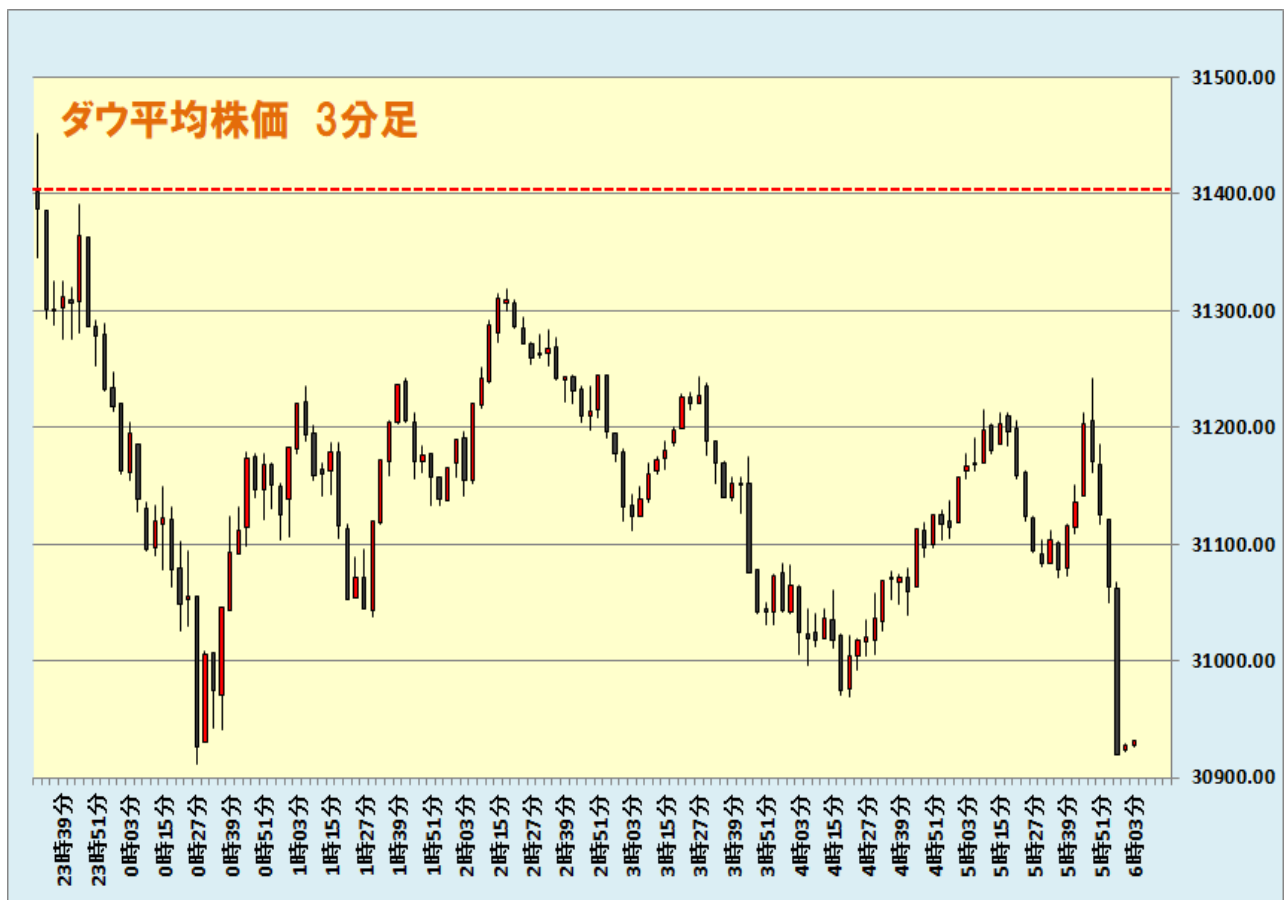
2月の米ミシガン大学消費者信頼感指数の確報値は、2月の速報値から0.6ポイント上昇し、市場予想も上回った。ただ、前月比からは2.2ポイント低下し、昨年8月以来半年ぶりの低水準となった。現状指数は86.2で2月速報値から変わらず、前月から0.5ポイント低下、期待指数は70.7で2月速報値から0.9ポイント上昇、前月からは3.3ポイント低下した。一方、1年後のインフレ期待は3.3%で2月速報値から変わらず、前月から0.3ポイント上昇した。



データを基に SBILM が作成

## ダウ平均、S&P500 は続落、ナスダックは反発

米株式市場では、米長期金利の上昇が一服したものの、原油価格の下落に加え、決算が冴えない結果となったセールフォース・ドットコムが大幅下落となったことが影響し、ダウ平均株価が一時前日比 490 ドル安まで下落するなど、主要株価指数は軟調な動きとなった。その後は下げ幅を縮小する場面もあったが、ダウ平均株価は 469.64 ドル安 (-1.50%) で終了した。一方、金利上昇が一服したことで、PER の高いハイテク株が買われたことから、ハイテク株中心のナスダックは、72.92 ポイント高 (+0.56%) で終了した。



データを基に SBILM が作成

## ドル/円は一時昨年 8/28 以来の高値を更新

NY 市場では、欧州市場の流れを引き継ぎ、ドル円・クロス円は堅調な動きとなった。序盤に発表された 1 月の米個人所得・支出統計、2 月のミシガン大学消費者信頼感指数が良好な結果となったことに加え、米長期金利の指標となる米 10 年債利回りが上昇したことを受けて、ドル/円は一時 106.69 まで上昇し、昨年 8/28 以来の高値を付けた。ドル/円の上昇に連れて、クロス円も堅調な動きとなったが、米主要株価指数が軟調な動きとなったこともあり、クロス円の上値は限定的だった。その後、欧州通貨に対してドルが堅調な動きとなったことや、原油価格の下落など資源価格の下落を受けて、資源国通貨も対ドルで軟調な動きとなり、対円でも軟調な動きとなった。一方、米長期金利の上昇が一服し、利回りが低下したことから、ドル/円も終盤にかけて上値の重い動きが続いた。



出所：総合分析チャート

提供：SBI リクイディティ・マーケット株式会社

お客様は、本レポートに表示されている情報をお客様自身のためにのみご利用するものとし、第三者への提供、再配信を行うこと、独自に加工すること、複製もしくは加工したものを第三者に譲渡または使用させることは出来ません。情報の内容については万全を期しておりますが、その内容を保証するものではありません。また、これらの情報によって生じたいかなる損害についても、当社および本情報提供者は一切の責任を負いません。

本レポートに表示されている事項は、投資一般に関する情報の提供を目的としたものであり、勧誘を目的としたものではありません。投資にあたっての最終判断はお客様ご自身でお願いします。