NY マーケットレポート（2021 年 1 月 29 日）

2021年1月29日（金）

アジア主要株価指数	終値	前日比	年初来％
日経平均	27,663.39	-534.03	0.80%
ハンセン指数	28,283.71	-267.06	3.87%
上海総合	3,483.07	-22.11	0.29%
韓国総合	2,976.21	-92.84	3.58%
豪ASX200	6,607.36	-42.34	0.31%
シンガポールST	2,902.52	-17.78	2.06%
インドSENSEX	46,285.77	-588.59	-3.07%

外国為替	終値	高値	安値
USD/JPY	104.73	104.94	104.22
EUR/JPY	127.08	127.34	126.32
GBP/JPY	143.46	143.96	142.99
AUD/JPY	80.03	80.65	79.81
EUR/USD	1.2134	1.2156	1.2094
BRL/JPY	19.064	19.191	18.917
RUB/JPY	1.373	1.384	1.356

欧州主要株価指数	終値	前日比	年初来％
英FT100	6,407.46	-118.69	-0.82%
仏CAC40	5,399.21	-111.31	-2.74%
独DAX	13,432.87	-233.06	-2.08%
スペインIBX35	7,757.50	-175.00	-3.92%
イタリアFTSE MIB	21,572.53	-343.97	-2.97%
トルコ･イスタンブール100	1,473.45	-24.87	-0.22%
ロシアRTS	1,367.64	-17.00	-1.43%
南ア全株指数	62,472.10	-734.62	5.16%

コモディティー	終値	前日比	年初来％
NY GOLD	1850.30	+9.10	-2.60%
NY 原油	52.20	-0.14	7.34%
CBOTコーン	547.00	+13.00	13.19%
CRB指数	174.200	-0.09	3.82%
ドル指数先物	90.530	+0.08	0.66%
VIX指数	33.09	+2.88	45.45%

Crypto Currency	本 日	前 日
CME Bitcoin(先物･期近)	34980	33205
Ripple(XRP)【BSTP】	0.288	0.263
Ethereum 【BSTP】	1405.88	1350.30
Bitcoin Cash	410.04	401.94

米主要株価指数	終値	前日比	年初来％
米ダウ平均	29,982.62	-620.74	-2.04%
S&P500	3,714.24	-73.14	-1.11%
NASDAQ	13,070.70	-266.46	1.42%
南北米主要株価指数	**終値**	**前日比**	**年初来％**
カナダ・トロント総合	17,337.02	-320.18	-0.55%
メキシコ・ボルサ指数	42,985.73	-1295.00	-2.45%
ブラジル・ボベスパ指数	115,067.55	-3815.70	-3.32%

＊一部暫定値

オセアニア国債利回り	本 日	前 日
オーストラリア10年債	1.138%	1.115%
ニュージーランド10年債	1.135%	1.111%
日本国債利回り		
2年債	-0.122%	-0.123%
10年債	0.053%	0.040%
30年債	0.662%	0.648%

欧州国債利回り	本 日	前 日
ドイツ10年債	-0.521%	-0.539%
英国 10年債	0.320%	0.287%
フランス 10年債	-0.266%	-0.310%
イタリア 10年債	0.637%	0.640%
スペイン 10年債	0.096%	0.070%
米国債利回り		
2年債	0.111%	0.117%
10年債	1.071%	1.045%
30年債	1.835%	1.805%

2/1 経済指標スケジュール

09:30 【オーストラリア】1月ANZ求人広告件数
09:30 【オーストラリア】12月持家住宅ローン件数
10:45 【中国】1月財新メディア製造業PMI
14:00 【日本】1月自動車販売台数
16:00 【トルコ】1月製造業PMI
16:30 【スイス】12月実質小売売上高
17:30 【スイス】1月製造業PMI
17:30 【スウェーデン】4Q GDP
17:50 【フランス】1月製造業PMI
17:55 【ドイツ】1月製造業PMI
18:00 【欧州】1月製造業PMI
18:30 【英国】1月製造業PMI
18:30 【英国】12月住宅ローン承認件数
18:30 【英国】12月マネーサプライM4(前月比)
18:30 【英国】12月消費者信用残高
19:00 【欧州】12月失業率
23:45 【米国】1月製造業PMI
00:00 【米国】1月ISM製造業景況指数
00:00 【米国】12月建設支出

2/1 主要会議・講演･その他予定

・アトランタ連銀総裁 講演
・ボストン連銀総裁 講演

出所：SBILM

NY 市場レポート（前日 22 時 00 分～午前 6 時 30 分まで）

主要な米経済指標の結果

12 月個人所得（前月比）　0.6%（予想　0.1%・前回　-1.1%⇒-1.3%）

12 月個人支出（前月比）　-0.2%（予想　-0.4%・前回　-0.4%⇒-0.7%）

12 月 PCE デフレーター（前年比）　1.3%（予想　1.2%・前回　1.1%）

12 月 PCE コア・デフレーター（前年比）　1.5%（予想　1.3%・前回　1.4%）

12 月の米個人所得・消費統計では、個人支出が 2 ヵ月連続でマイナスとなり、新型コロナウイルス感染再拡大に伴う店舗営業の規制強化などが影響した。所得は 0.5%（前月 0.4%）、可処分所得は 0.6%（-1.5%）、貯蓄率は 13.7%（12.9%）だった。個人消費支出（PCE）物価指数は、前年比で+1.3%となり、上昇率は昨年 11 月から拡大した。ただ、FRB が目標とする 2%超を引き続き下回った。食品が+3.9%、エネルギー価格は-7.6%。

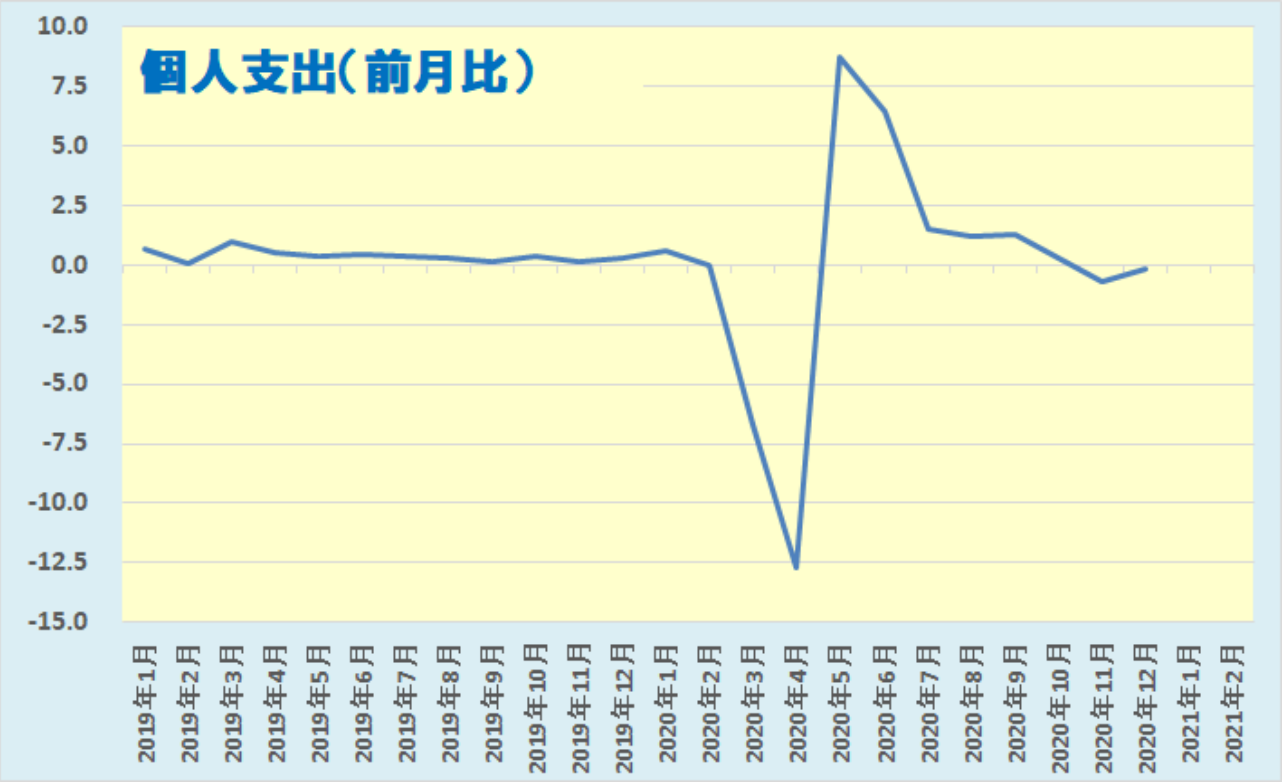

データを基に SBILM が作成

1月シカゴ購買部協会景気指数　63.8（予想　58.5・前回　59.5）

1月シカゴ購買部協会景気指数は、市場予想を大幅に上回る結果となり、2018年7月以来の高水準となった。

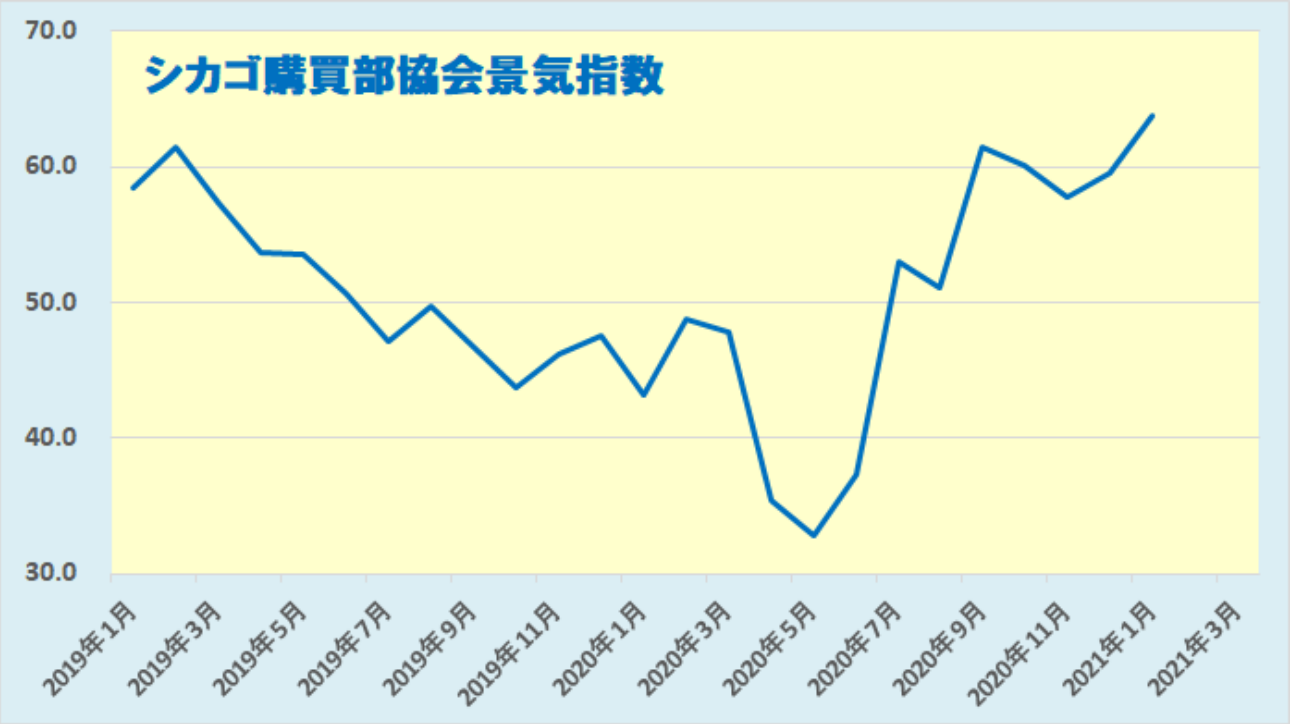

データを基にSBILMが作成

1月ミシガン大学消費者信頼感指数　79.0（予想　79.2・前回　79.2）

1月の米ミシガン大学消費者信頼感指数の確報値は、市場予想を下回る結果となり、1月の速報値から0.2ポイント低下、前月からは1.7ポイント低下した。現状指数は86.7で1月速報値から1.0ポイント、前月から3.3ポイント低下した。先行指数は74.0で1月速報値から0.2ポイント上昇したが、前月からは0.6ポイント低下した。一方、1年後のインフレ期待は3.0%で1月速報値から変わらず、前月から0.5ポイント上昇した。

データを基にSBILMが作成

12 月中古住宅販売仮契約（前月比）　-0.3%（予想　-0.5%・前回　-2.6%⇒-2.5%）

12 月中古住宅販売仮契約（前年比）　22.8%（予想　20.3%・前回　16.0%⇒16.1%）

12 月の米中古住宅仮契約は、前月比ベースで 4 ヵ月連続のマイナスとなった。ただ、このところの減少は住宅販売戸数が少なすぎるのが要因と指摘されている。地域別では、北東部が+3.1%、南部+0.1%、西部が横ばい、中西部が-3.6%だった。

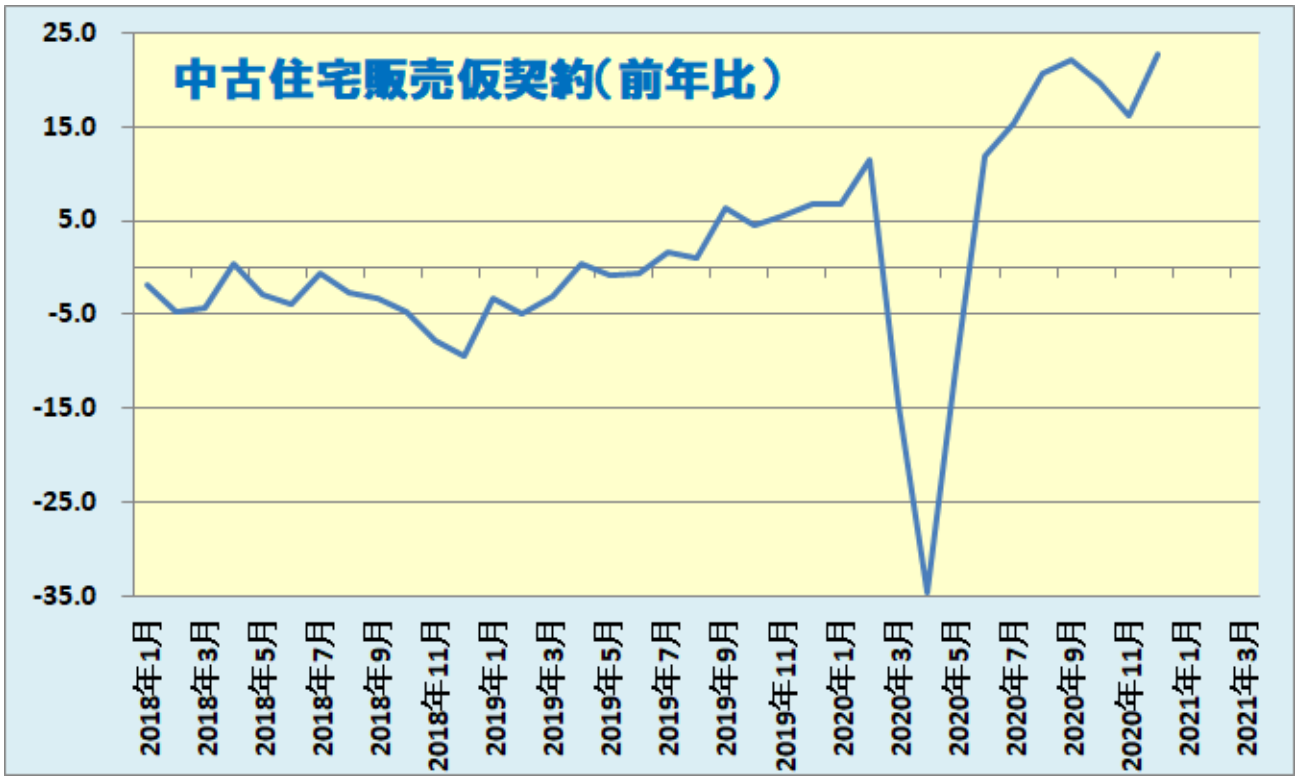

データを基に SBILM が作成

ダウ平均株価は 12/14 以来の 3 万ドル割れで終了

米株式市場では、ゲーム販売店や映画館運営大手の銘柄に対して空売りを仕掛けていたヘッジファンドが損失を穴埋めするため、優良株を売却するとの観測が広がったことから、個人投資家の警戒感が広がり、主要株価指数は序盤から軟調な動きとなった。さらに、医薬品大手の J&J の新型コロナウイルスのワクチンについて、予防効果が高くないと受け止められたことも圧迫要因となった。ダウ平均株価は、序盤から軟調な動きとなり、一時前日比 747 ドル安まで下落した。その後下げ幅を縮小したものの、620.74 ドル安で終了し、昨年 12/14 以来の 30000 ドル割れで終了した。一方、ハイテク株中心のナスダックは、266.46 ポイント安で終了した。

データを基に SBILM が作成

セクター別変動率(ダウ平均)		
	セクター	変動率
1	石油・ガス	-4.29%
2	資本財	-1.62%
3	通信サービス	-1.12%
4	消費財	-1.01%
5	テクノロジー	-0.79%

個別の変動率(ダウ平均銘柄)		
	銘柄	変動率
1	DOW	-4.56%
2	シェブロン	-4.29%
3	3M	-4.23%
4	アップル	-3.74%
5	ハネウェルIN	-3.68%

データを基に SBILM が作成

ドル/円は底固い動き

NY 市場では、欧州市場の流れを引き継ぎ、ドルは主要通貨に対して軟調な動きとなった。その後、米主要株価指数が序盤から軒並み大幅下落となったことが影響し、投資家のリスク回避の動きが意識され、ドルや円が買われる動きとなった。さらに、米 10 年債利回りが低下したこともあり、ドルは対円で上値の重い動きとなった。なお、序盤に発表された経済指標では、1 月シカゴ購買部協会景気指数が予想外の大幅上昇となったことを受けて、ドル買いに反応したものの、そのほかの指標は冴えない結果となった。

出所：総合分析チャート

提供：SBI リクイディティ・マーケット株式会社
お客様は、本レポートに表示されている情報をお客様自身のためにのみご利用するものとし、第三者への提供、再配信を行うこと、独自に加工すること、 複写もしくは加工したものを第三者に譲渡または使用させることは出来ません。情報の内容については万全を期しておりますが、その内容を保証するものではありません。 また、これらの情報によって生じたいかなる損害についても、当社および本情報提供者は一切の責任を負いません。
本レポートに表示されている事項は、投資一般に関する情報の提供を目的としたものであり、勧誘を目的としたものではありません。投資にあたっての最終判断はお客様ご自身でお願いします。