

NY マーケットレポート (2021年1月15日)

2021年1月15日 (金)

アジア主要株価指数	終値	前日比	年初来%
日経平均	28,519.18	-179.08	3.92%
ハンセン指数	28,573.86	+77.00	4.93%
上海総合	3,566.38	+0.47	2.69%
韓国総合	3,085.90	-64.03	7.39%
豪ASX200	6,715.43	+0.08	1.95%
シンガポールST	3,004.87	+4.87	5.66%
インドSENSEX	49,034.67	-549.49	2.69%

外国為替	終値	高値	安値
USD/JPY	103.87	103.90	103.62
EUR/JPY	125.44	126.20	125.41
GBP/JPY	141.12	142.20	140.97
AUD/JPY	80.07	80.79	79.72
EUR/USD	1.2076	1.2162	1.2075
BRL/JPY	19.530	19.786	19.458
RUB/JPY	1.402	1.410	1.397

欧州主要株価指数	終値	前日比	年初来%
英FT100	6,735.71	-66.25	4.26%
仏CAC40	5,611.69	-69.45	1.09%
独DAX	13,787.73	-200.97	0.50%
スペインIBX35	8,230.70	-141.70	1.94%
イタリアFTSE MIB	22,381.35	-256.37	0.67%
トルコ・イスタンブール100	1,524.49	-22.11	3.23%
ロシアRTS	1,474.28	-26.30	6.26%
南ア全株指数	63,549.75	-335.02	6.97%

コモディティ	終値	前日比	年初来%
NY GOLD	1829.90	-21.50	-3.67%
NY 原油	52.36	-1.21	7.67%
CBOTコーン	530.90	-3.10	9.86%
CRB指数	175.250	-1.52	4.44%
ドル指数先物	90.790	+0.55	0.95%
VIX指数	24.34	+1.09	6.99%

米主要株価指数	終値	前日比	年初来%
米ダウ平均	30,814.26	-177.26	0.68%
S&P500	3,768.25	-27.29	0.32%
NASDAQ	12,998.50	-114.13	0.86%

南北米主要株価指数	終値	前日比	年初来%
カナダ・トロント総合	17,909.03	-49.06	2.73%
メキシコ・ボルサ指数	45,892.28	-178.63	4.14%
ブラジル・ボベスパ指数	120,348.80	-3131.72	1.12%

Crypto Currency	本日	前日
CME Bitcoin(先物・期近)	36345	38975
Ripple(XRP)【BSTP】	0.280	0.293
Ethereum【BSTP】	1169.30	1189.64
Bitcoin Cash	485.56	511.45

オセアニア国債利回り	本日	前日
オーストラリア10年債	1.034%	1.051%
ニュージーランド10年債	1.043%	1.065%
日本国債利回り		
2年債	-0.129%	-0.110%
10年債	0.029%	0.041%
30年債	0.650%	0.646%

1/18 経済指標スケジュール

09:30 【シンガポール】12月輸出
 09:30 【シンガポール】12月電子機器輸出
 11:00 【中国】4Q実質GDP
 11:00 【中国】12月鉱工業生産
 11:00 【中国】12月小売売上高
 11:00 【中国】12月固定資産投資[都市部/年初来]
 13:30 【日本】11月鉱工業生産
 13:30 【日本】11月稼働率指数
 22:15 【カナダ】12月住宅着工件数
 22:30 【カナダ】11月国際証券取扱高

欧州国債利回り	本日	前日
ドイツ10年債	-0.544%	-0.550%
英国 10年債	0.286%	0.291%
フランス 10年債	-0.320%	-0.330%
イタリア 10年債	0.579%	0.640%
スペイン 10年債	0.058%	0.060%
米国債利回り		
2年債	0.135%	0.139%
10年債	1.087%	1.129%
30年債	1.840%	1.872%

1/18 主要会議・講演・その他予定

- ・ユーロ圏財務相会合
- ・米国市場休場 (キング牧師生誕記念日)

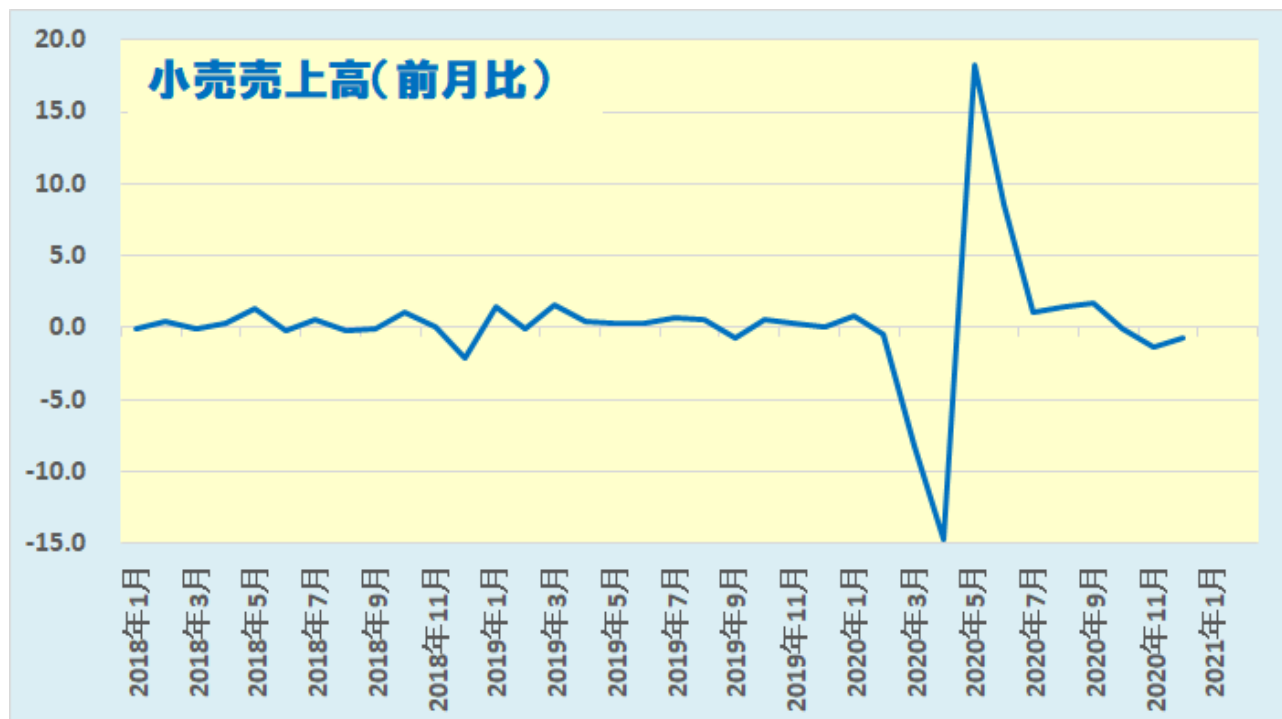
NY 市場レポート (前日 22 時 00 分～午前 6 時 30 分まで)

主要な米経済指標の結果

12 月小売売上高 (前月比) -0.7% (予想 0.0%・前回 -1.1%⇒-1.4%)

12 月小売売上高[除自動車] -1.4% (予想 -0.2%・前回 -0.9%⇒-1.3%)

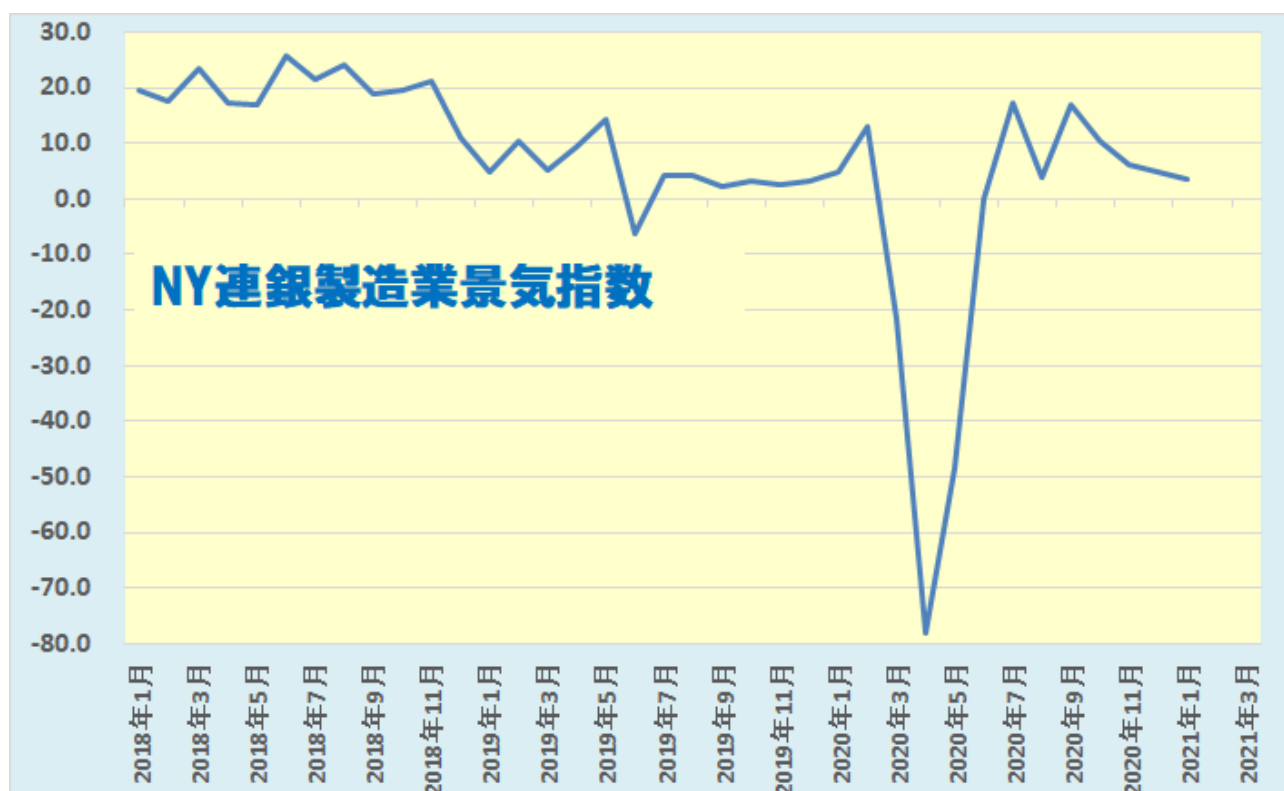
12 月の米小売売上高は、市場予想を下回り、3 カ月連続のマイナスとなった。新型コロナウイルスの感染再拡大により年末商戦が不振だったことが影響した。自動車・同部品が 1.9% (前月-1.5%)、ガソリンスタンドが 6.6% (-1.6%)、衣料品が 2.4% (-6.1%) と前月から延びたものの、電気製品は-4.9% (-8.3%)、食品・飲料は-1.4% (1.5%)、百貨店は-3.8% (-7.6%)、無店舗小売りは-5.8% (-1.6%)、飲食店は-4.5% (-3.6%) とマイナスとなった。



データを基に SBILM が作成

1月ニューヨーク連銀製造業景気指数 3.5 (予想 5.5・前回 4.9)

1月のニューヨーク連銀製造業景況指数は、市場予想を下回り、4ヵ月連続の低下となり、製造業の拡大ペースの鈍化傾向が続いていることが示された。仕入れ価格は45.5(前月37.1)、販売価格は15.2(10.0)、新規受注は6.6(3.4)と上昇したものの、出荷が7.3(12.1)、**受注残**が-5.5(-3.6)、雇用者数が11.2(14.2)と低下した。一方、向こう半年の景況感見通しを示す指数は31.9(前月36.3)と低下した。



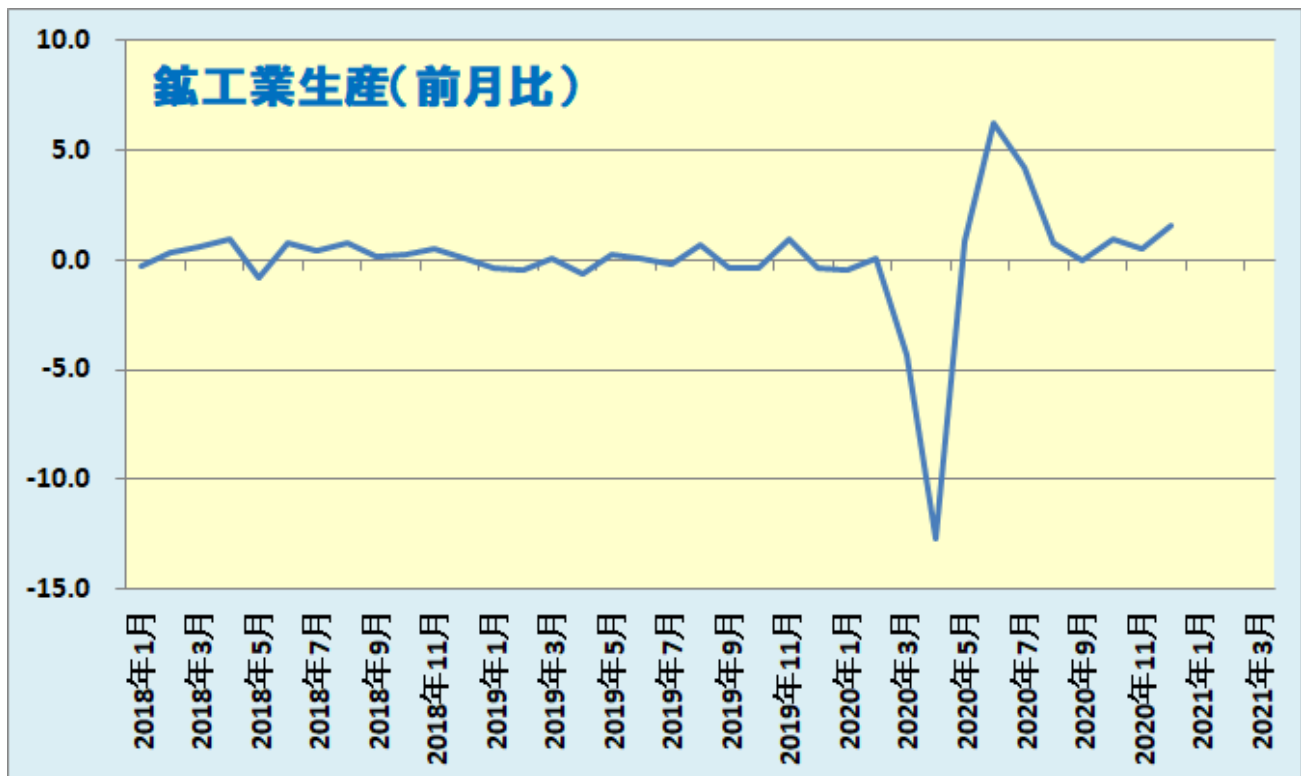
データを基に SBILM が作成

12月鉱工業生産（前月比） 1.6%（予想 0.4%・前回 0.4%⇒0.5%）

12月設備稼働率 74.5%（予想 73.5%・前回 73.3%⇒73.4%）

12月の米鉱工業生産は、市場予想を上回り、3ヵ月連続のプラスで昨年7月以来の高い伸びとなった。

ただ、前年比では-3.6%だった。製造業が+0.9%（前月0.8%）、公益事業が6.2%（-4.6%）、鉱業が1.6%（2.8%）となった。一方、設備稼働率は74.5%（73.4%）となった。



データを基に SBILM が作成

1月ミシガン大学消費者信頼感指数 79.2 (予想 80.0・前回 80.7)

1月の米ミシガン大学消費者信頼感指数の速報値は、市場予想を下回り、12月の確報値から1.5ポイント低下した。現状指数は87.7と12月の確報値から2.3ポイント低下、先行指数は73.8と12月の確報値から0.8ポイント低下した。また、1年後のインフレ期待は3.0%と12月確報値から0.5ポイント低下した。



データを基に SBILM が作成

ダウ平均は3営業日続落、ナスダック、S&P500は続落

米株式市場では、序盤に発表された米経済指標が冴えない結果となったことを受けて、米景気回復の遅れが懸念されたことから、主要株価指数は序盤から軟調な動きとなった。さらに、バイデン次期米大統領の追加経済対策案が公表されたが、前日に規模が報道されていたことからサプライズはなく、週末の利益確定の動きが広がったことも影響した。ダウ平均株価は序盤から軟調な動きとなり、一時前日比378ドル安まで下落した。その後、下げ幅を縮小したものの、177.26ドル安(-0.57%)で終了した。一方、ハイテク株中心のナスダックは114.14ポイント安(-0.87%)で終了した。



データを基に SBILM が作成

セクター別変動率(ダウ平均)			個別の変動率(ダウ平均銘柄)		
	セクター	変動率		銘柄	変動率
1	石油・ガス	-3.56%	1	シェブロン	-3.56%
2	資本財	-1.18%	2	インテル	-2.82%
3	消費財	-0.48%	3	ボーイング	-2.66%
4	テクノロジー	-1.40%	4	キャタピラー	-1.41%
5	金融	-0.18%	5	アップル	-1.37%

データを基に SBILM が作成

ドルは主要通貨に対して底固い動き

NY 市場では、序盤に発表された 12 月の米小売売上高、NY 連銀製造業景気指数、1 月のミシガン大学消費者信頼感指数がいずれも冴えない結果となったことから、米主要株価指数が序盤から下落したことから、投資家のリスク回避の動きが意識され、**ドルや円が買われた。**一方、欧州で新型コロナウイルスの感染拡大抑制のためのロックダウンの継続や、制限措置の強化が相次いだことから、欧州経済の先行き懸念が高まり、ユーロは欧州時間から主要通貨に対して軟調な動きとなった。また、バイデン次期大統領の追加の経済対策が発表されたものの、前日に規模が報道されていたことからサプライズとはならなかった。ただ、ドルは欧州通貨や資源国通貨に対して堅調な動きとなったことから、対円でも底固い動きとなった。



出所：総合分析チャート

提供：SBI リクイディティ・マーケット株式会社

お客様は、本レポートに表示されている情報をお客様自身のためにのみご利用するものとし、第三者への提供、再配信を行うこと、独自に加工すること、複製もしくは加工したものを第三者に譲渡または使用させることは出来ません。情報の内容については万全を期しておりますが、その内容を保証するものではありません。また、これらの情報によって生じたいかなる損害についても、当社および本情報提供者は一切の責任を負いません。

本レポートに表示されている事項は、投資一般に関する情報の提供を目的としたものであり、勧誘を目的としたものではありません。投資にあたっての最終判断はお客様ご自身でお願いします。