NY マーケットレポート（2020 年 12 月 15 日）

2020年12月15日（火）

アジア主要株価指数	終値	前日比	年初来％
日経平均	26,687.84	-44.60	12.81%
ハンセン指数	26,207.29	-182.23	-7.03%
上海総合	3,367.23	-1.89	10.40%
韓国総合	2,756.82	-5.38	25.44%
豪ASX200	6,631.34	-28.90	-0.79%
シンガポールST	2,856.72	-1.42	-11.36%
インドSENSEX	46,263.17	+9.71	12.14%

外国為替	終値	高値	安値
USD/JPY	103.61	104.15	103.61
EUR/JPY	125.98	126.59	125.96
GBP/JPY	139.40	139.50	138.20
AUD/JPY	78.32	78.55	78.15
EUR/USD	1.2159	1.2169	1.2122
BRL/JPY	20.267	20.331	20.125
RUB/JPY	1.405	1.411	1.395

欧州主要株価指数	終値	前日比	年初来％
英FT100	6,513.32	-18.51	-13.64%
仏CAC40	5,530.31	+2.47	-7.49%
独DAX	13,362.87	+139.71	0.86%
スペインIBX35	8,152.40	+11.60	-14.63%
イタリアFTSE MIB	21,935.05	+175.32	-6.68%
トルコ・イスタンブール100	1,395.40	+6.85	21.95%
ロシアRTS	1,390.46	-7.66	-10.23%
南ア全株指数	59,478.26	-30.54	4.19%

コモディティー	終値	前日比	年初来％
NY GOLD	1855.30	+23.20	21.81%
NY 原油	47.62	+0.63	-22.01%
CBOTコーン	425.00	+1.00	9.61%
CRB指数	163.020	+0.785	-12.25%
ドル指数先物	90.478	-0.233	-6.13%
VIX指数	22.89	-1.83	66.11%

Crypto Currency	本 日	前 日
CME Bitcoin(先物・期近)	19475	19260
Ripple(XRP)【BSTP】	0.475	0.493
Ethereum 【BSTP】	588.84	586.15
Bitcoin Cash	290.79	270.71

米主要株価指数	終値	前日比	年初来％
米ダウ平均	30,199.31	+337.76	5.82%
S&P500	3,694.62	+47.13	14.36%
NASDAQ	12,595.06	+155.02	40.37%
南北米主要株価指数	**終値**	**前日比**	**年初来％**
カナダ・トロント総合	17,506.48	+119.08	2.60%
メキシコ・ボルサ指数	43,543.35	-26.49	0.01%
ブラジル・ボベスパ指数	116,148.63	+1537.51	0.44%

＊一部暫定値

オセアニア国債利回り	本 日	前 日
オーストラリア10年債	0.966%	0.968%
ニュージーランド10年債	0.888%	0.868%
日本国債利回り		
2年債	-0.124%	-0.127%
10年債	0.005%	0.011%
30年債	0.624%	0.629%

欧州国債利回り	本 日	前 日
ドイツ10年債	-0.611%	-0.620%
英国 10年債	0.260%	0.222%
フランス 10年債	-0.370%	-0.370%
イタリア 10年債	0.520%	0.540%
スペイン 10年債	-0.020%	0.000%
米国債利回り		
2年債	0.113%	0.115%
10年債	0.908%	0.893%
30年債	1.650%	1.629%

12/16 経済指標スケジュール

08:30 【オーストラリア】11月ウエストパック景気先行指数
08:50 【日本】11月貿易収支
16:00 【英国】11月消費者物価指数
16:00 【英国】11月生産者物価指数
16:00 【英国】11月生産者出荷価格
16:00 【英国】11月生産者仕入価格
16:00 【英国】11月小売物価指数
17:15 【フランス】12月製造業PMI・非製造業PMI
17:30 【ドイツ】12月製造業PMI・非製造業PMI
18:00 【欧州】12月製造業PMI・非製造業PMI
18:30 【英国】12月製造業PMI・非製造業PMI
19:00 【欧州】10月建設支出
19:00 【欧州】3Q労働コスト
19:00 【欧州】10月貿易収支
20:00 【トルコ】10月住宅価格指数
21:00 【米国】MBA住宅ローン申請指数
22:30 【米国】11月小売売上高
22:30 【カナダ】11月消費者物価指数
22:30 【カナダ】10月国際証券取扱高
22:30 【カナダ】10月卸売売上高
23:45 【米国】12月製造業PMI・非製造業PMI
00:00 【米国】10月企業在庫
00:00 【米国】12月NAHB住宅市場指数
00:30 【米国】EIA原油在庫
01:00 【米国】12月消費者物価指数
01:00 【米国】12月生産者物価指数
04:00 【米国】FOMC政策金利

12/16 主要会議・講演・その他予定

・パウエルFRB議長 定例会見
・ユーロ圏財務相会合

出所：SBILM

NY 市場レポート（前日 22 時 00 分～午前 6 時 30 分まで）

主要な米経済指標の結果

12 月ニューヨーク連銀製造業景気指数　4.9（予想　6.9・前回　6.3）

12 月のニューヨーク連銀製造業景況指数は、3 ヵ月連続の低下となり、製造業の拡大ペースの鈍化が示された。ただ、景気の判断基準となるゼロは 6 ヵ月連続で上回った。出荷や雇用者数は上昇したものの、新規受注が低下したことなどが影響した。一方、6 ヵ月先の予想は 36.3（前月 33.9）と 2 ヵ月連続の上昇となった。

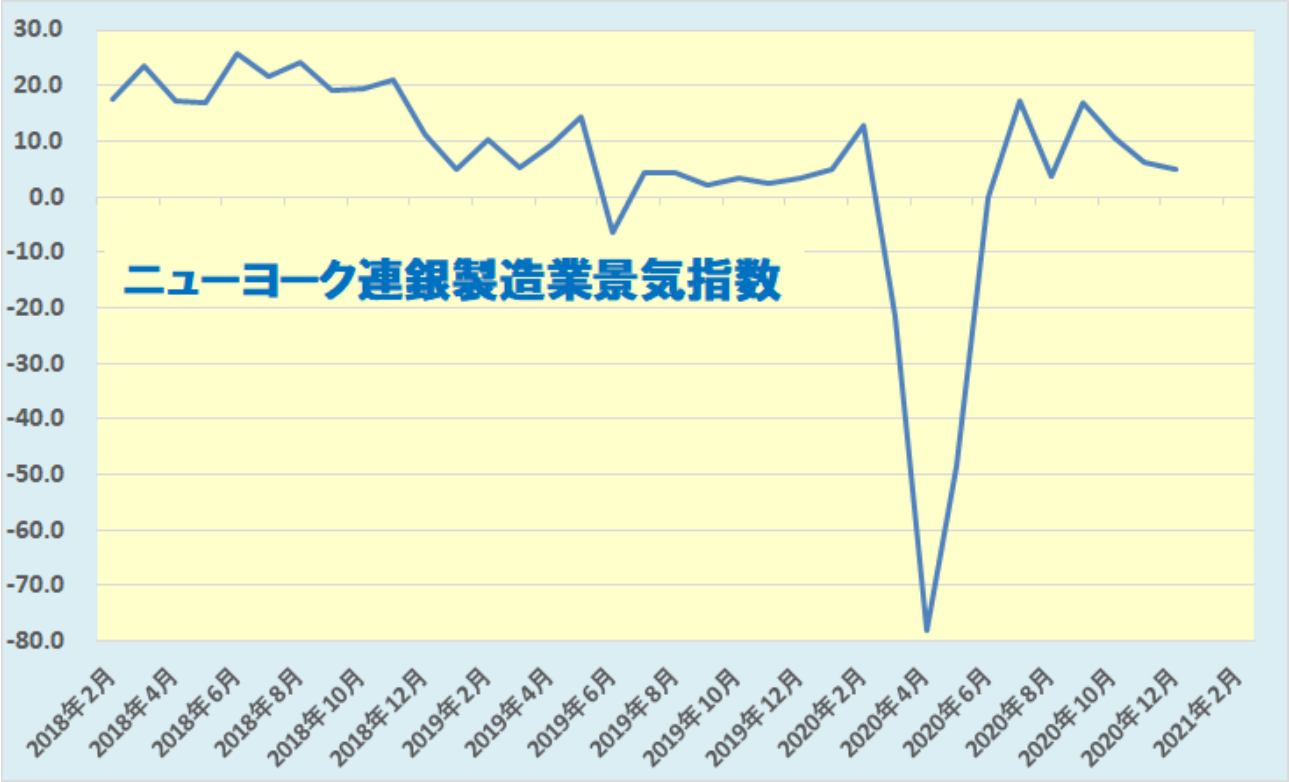

データを基に SBILM が作成

11 月輸入物価指数（前月比）　0.1%（予想　0.3%・前回　-0.1%）

11 月輸入物価指数（前年比）　-1.0%（予想　-0.9%・前回　-1.0%）

11 月の米輸入物価指数は、市場予想を下回ったものの、前月のマイナスからプラスに転じた。自動車・部品が 2 ヵ月連続のマイナス、食品・飲料が大幅マイナスとなったことが影響した。石油が+2.1%（前月-0.1%）、資材が 0.1%（0.0%）、資本財が 0.1%（0.0%）となったものの、食品・飲料は-2.2%（0.1%）、自動車・部品も-0.1%（-0.1%）とマイナスとなった。輸入元の国・地域別では、中国からが+0.1%、日本が+0.1%、カナダが 0.0%、EU が-0.2%、中南米が-0.2%となった。一方、輸出物価は+0.6%（0.2%）となり、前年比では-1.1%だった。

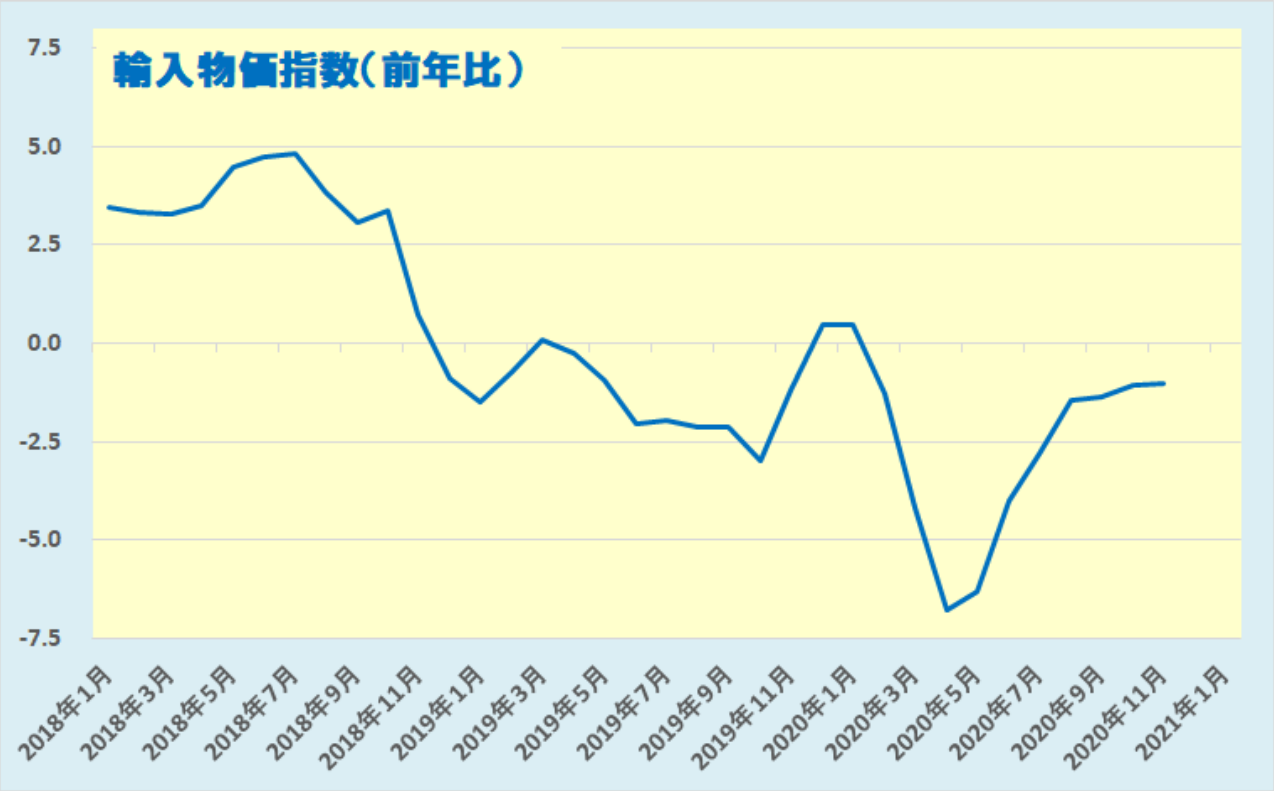

データを基に SBILM が作成

11 月鉱工業生産（前月比）　0.4%（予想　0.3%・前回　1.1%⇒0.9%）

11 月設備稼働率　73.3%（予想　73.0%・前回　72.8%⇒73.0%）

11 月の米鉱工業生産は、市場予想を上回ったものの、前月からは低下した。公益事業が 3.9%（前月-5.2%）、鉱業が 2.3%（-0.7%）と前月から上昇したものの、自動車・部品が 3 ヵ月連続でマイナスとなったことが影響して製造業は 0.8%（1.1%）と低下した。

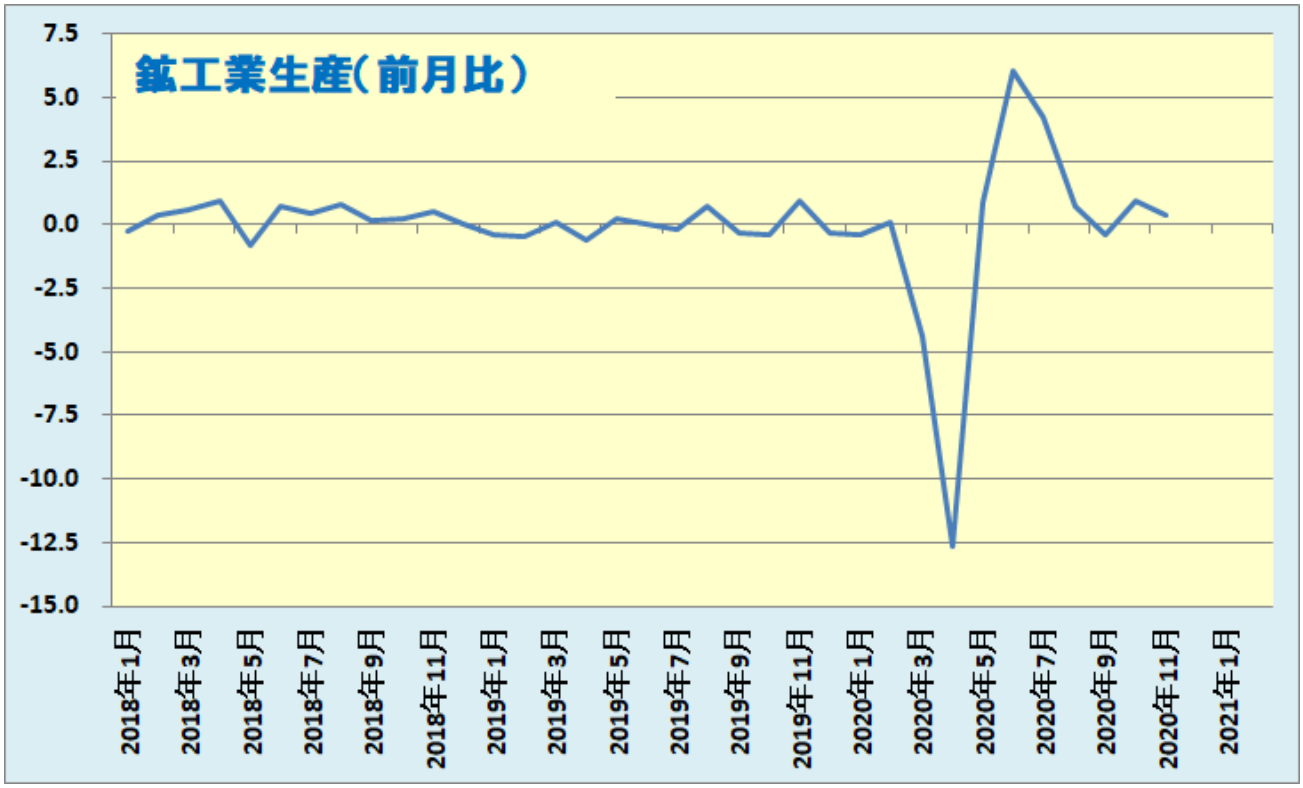

データを基に SBILM が作成

米主要株価指数は反発、ナスダックは終値ベースの最高値を更新

米株式市場では、新型コロナウイルスのワクチン接種開始により、経済活動が正常化に向かうとの期待感を背景に、主要株価指数は序盤から堅調な動きとなった。さらに、米追加経済対策の与野党協議の行方を巡って楽観的な見方が広がったことも押し上げ要因となり、ダウ平均株価は一時前日比 381 ドル高まで上昇した。終盤には上げ幅を縮小し、337.76 ドル高（+1.13%）で終了、一方ハイテク株中心のナスダックは 155.02 ポイント高（+1.25%）で終了し、終値ベースの最高値を更新した。

データを基に SBILM が作成

セクター別変動率（ダウ平均）		
	セクター	変動率
1	素材	2.02%
2	金融	1.57%
3	消費財	1.38%
4	消費者サービス	1.17%
5	資本財	1.07%

個別の変動率（ダウ平均銘柄）		
	銘柄	変動率
1	アップル	5.01%
2	ウォルト・ディズニー	2.74%
3	トラベラーズ	2.44%
4	ナイキ	2.28%
5	キャタピラー	2.07%

データを基に SBILM が作成

ドル円主要通貨に対して上値の重い動き

NY 市場では、欧州市場の流れ引き継ぎ、ドル円・クロス円は序盤から上値の重い動きとなった。その中でポンドは、英国と EU の通商協議を巡る楽観的な見方が広がっていたこともあり、ドルや円などの主要通貨に対して堅調な動きとなった。その後、序盤に発表された 12 月のニューヨーク連銀製造業景気指数、11 月の輸入物価指数が冴えない結果となったことから、ドルは主要通貨に対して軟調な動きとなった。さらに、ワクチン接種や米追加経済対策の与野党協議進展期待を背景に主要株価指数が上昇したこともドルや円の圧迫要因となった。ドルは、欧州通貨や資源国通貨に対して軟調な動きとなったことから、対円でも 103.61 まで下落した。一方、ポンドはドルや円に対して約 1 週間ぶりの高値まで上昇したが、ジョンソン英首相が英国と EU の交渉は合意しない可能性が最も高いとの見方を示したことが影響し、終盤は上値の重い動きとなった。

出所：総合分析チャート

提供：SBI リクイディティ・マーケット株式会社
お客様は、本レポートに表示されている情報をお客様自身のためにのみご利用するものとし、第三者への提供、再配信を行うこと、独自に加工すること、 複写もしくは加工したものを第三者に譲渡または使用させることは出来ません。情報の内容については万全を期しておりますが、その内容を保証するものではありません。 また、これらの情報によって生じたいかなる損害についても、当社および本情報提供者は一切の責任を負いません。
本レポートに表示されている事項は、投資一般に関する情報の提供を目的としたものであり、勧誘を目的としたものではありません。投資にあたっての最終判断はお客様ご自身でお願いします。