

NYマーケットレポート (2020年11月19日)

2020年11月19日 (木)

アジア主要株価指数	終値	前日比	年初来%
日経平均	25,634.34	-93.80	8.36%
ハンセン指数	26,356.97	-187.32	-6.50%
上海総合	3,363.09	+15.78	10.26%
韓国総合	2,547.42	+1.78	15.91%
豪ASX200	6,547.20	+16.10	-2.05%
シンガポールST	2,777.00	-11.59	-13.83%
インドSENSEX	43,599.96	-580.09	5.69%

外国為替	終値	高値	安値
USD/JPY	103.76	104.22	103.72
EUR/JPY	123.26	123.32	122.85
GBP/JPY	137.69	138.00	137.20
AUD/JPY	75.68	75.88	75.41
EUR/USD	1.1879	1.1882	1.1817
BRL/JPY	19.467	19.503	19.166
RUB/JPY	1.355	1.362	1.350

欧州主要株価指数	終値	前日比	年初来%
英FT100	6,334.35	-50.89	-16.02%
仏CAC40	5,474.66	-36.79	-8.42%
独DAX	13,086.16	-115.73	-1.23%
スペインIBX35	7,930.20	-51.30	-16.95%
イタリアFTSE MIB	21,536.24	-86.42	-8.38%
トルコ・イスタンブール100	1,313.02	+18.30	14.75%
ロシアRTS	1,258.91	-17.84	-18.72%
南ア全株指数	56,753.49	-570.18	-0.58%

コモディティ	終値	前日比	年初来%
NY GOLD	1861.50	-12.40	22.22%
NY 原油	41.74	-0.08	-31.64%
CBOTコーン	427.50	-3.00	10.25%
CRB指数	155.035	-0.688	-16.55%
ドル指数先物	92.284	-0.032	-4.26%
VIX指数	23.11	-0.73	67.71%

米主要株価指数	終値	前日比	年初来%
米ダウ平均	29,483.23	+44.81	3.31%
S&P500	3,581.87	+14.08	10.87%
NASDAQ	11,904.71	+103.11	32.68%

南北米主要株価指数	終値	前日比	年初来%
カナダ・トロント総合	16,909.81	+19.99	-0.90%
メキシコ・ボルサ指数	41,868.82	-383.79	-3.84%
ブラジル・ボベスパ指数	106,669.90	+550.81	-7.76%

Crypto Currency	本日	前日
CME Bitcoin(先物・期近)	17975	17820
Ripple(XRP)【BSTP】	0.300	0.292
Ethereum【BSTP】	473.06	474.14
Bitcoin Cash	247.84	246.27

オセアニア国債利回り	本日	前日
オーストラリア10年債	0.891%	0.891%
ニュージーランド10年債	0.853%	0.873%

日本国債利回り	本日	前日
2年債	-0.129%	-0.134%
10年債	0.018%	0.018%
30年債	0.637%	0.629%

11/20 経済指標スケジュール

08:30 【日本】10月全国消費者物価指数
 09:01 【英国】11月GfK消費者信頼感調査
 11:00 【ニュージーランド】10月クレジットカード支出
 14:00 【日本】10月コンビニエンスストア売上高
 16:00 【英国】10月公共部門純借入所要額
 16:00 【英国】10月公的部門純借入額
 16:00 【英国】10月小売売上高
 16:00 【ドイツ】10月生産者物価指数
 16:00 【スイス】10月小売売上高
 17:30 【香港】10月消費者物価指数
 18:00 【ポーランド】10月鉱工業生産
 18:00 【ポーランド】10月生産者物価指数
 22:30 【カナダ】9月小売売上高
 00:00 【欧州】11月消費者信頼感
 01:00 【ロシア】10月失業率
 01:00 【ロシア】10月実質小売売上高

欧州国債利回り	本日	前日
ドイツ10年債	-0.571%	-0.554%
英国 10年債	0.323%	0.337%
フランス 10年債	-0.340%	-0.320%
イタリア 10年債	0.640%	0.650%
スペイン 10年債	0.070%	0.080%

米国債利回り	本日	前日
2年債	0.213%	0.173%
10年債	0.829%	0.870%
30年債	1.545%	1.600%

11/20 主要会議・講演・その他予定

- ・ラガルドECB総裁 講演
- ・ダラス連銀総裁 講演
- ・カンザスシティ連銀総裁 講演
- ・G20財務相会合
- ・G20首脳会議 (21日~22日)

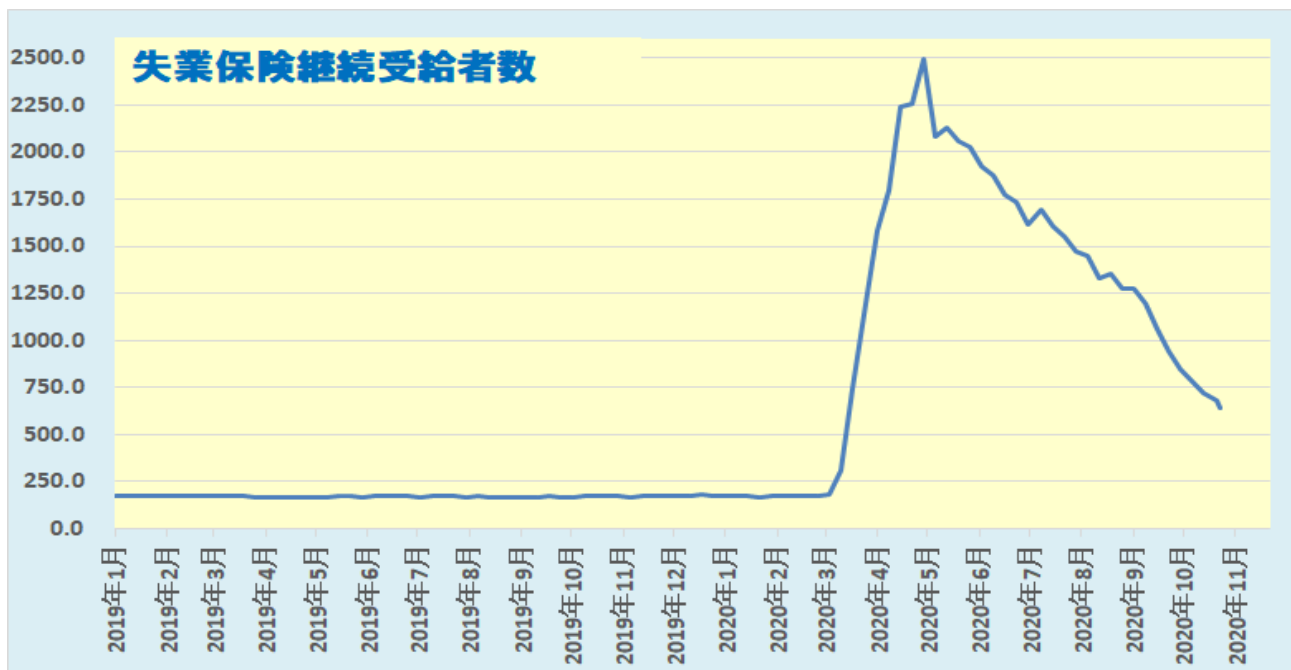
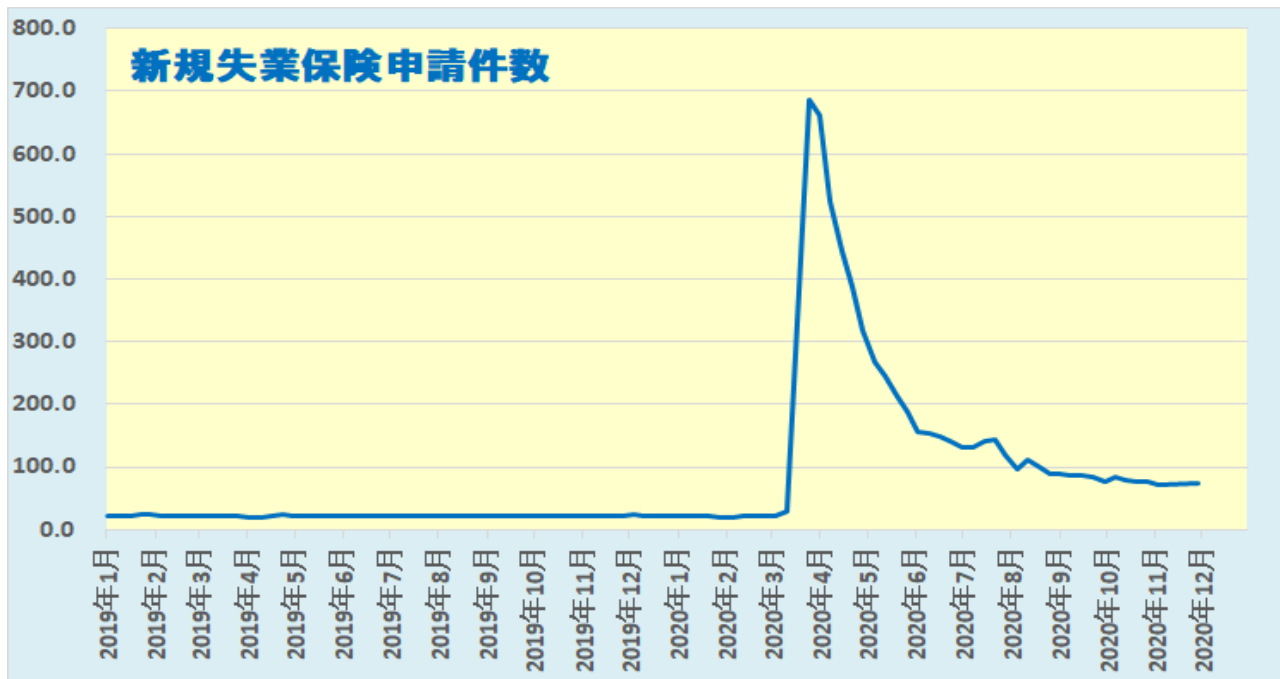
NY 市場レポート（前日 22 時 00 分～午前 6 時 30 分まで）

主要な米経済指標の結果

新規失業保険申請件数 74.2 万件（予想 70.0 万件・前回 70.9 万件⇒71.1 万件）

失業保険継続受給者数 637.2 万人（予想 640.0 万人・前回 678.6 万人⇒680.1 万人）

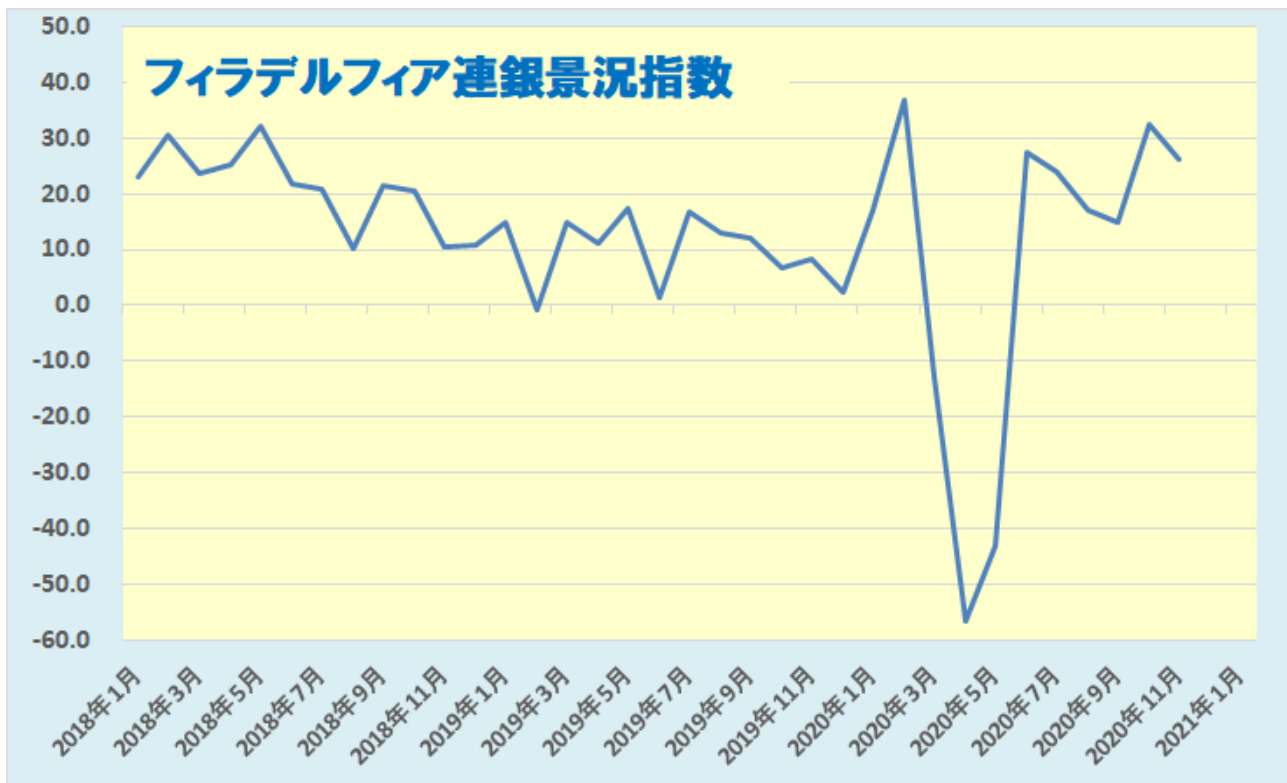
米新規失業保険申請件数（11/14 までの週）は、前週比+3.1 万件となり、5 週ぶりの増加となった。米国で新型コロナウイルスの感染が急拡大していることが、雇用に悪影響をもたらしているとの懸念が広がった。一方、失業保険継続受給者数（11/7 までの週）は、-42.9 万人となった。



データを基に SBILM が作成

11月フィラデルフィア連銀景況指数 26.3 (予想 22.0・前回 32.3)

11月フィラデルフィア連銀景況指数は、市場予想を上回ったものの、2月以来の高水準となった前回の結果からは低下した。



データを基に SBILM が作成

10月中古住宅販売件数 685万件（予想 64.5万件・前回 654万件⇒657万件）

10月中古住宅販売件数（前月比） 4.3%（予想 -1.4%・前回 9.4%⇒9.9%）

10月の米中古住宅販売件数は、市場予想を大幅に上回り、2006年2月以来の高水準となった。前年比では+26.6%だった。一戸建て住宅は+4.1%の612万件、集合住宅は+5.8%の73万件。地域別では、北東部が+4.7%の90万件、中西部が+8.6%の164万件、南部が+3.2%の291万件、西部が+1.4%の140万件だった。成約物件の中間価格は前年比+15.5%の31.3万ドル、平均販売価格は12.3%の34.5万ドルだった。



データを基に SBILM が作成

米主要株価指数は反発

米株式市場では、新型コロナのワクチン開発が進んでいるものの、依然として感染者数の増加が続く中で、序盤に発表された新規失業保険新線件数が市場予想に反して上昇したことから、米国の景気回復が遅れるとの懸念が高まり、ダウ平均株価が序盤に前日比 210 ドル安まで下落した。終盤には、与野党が経済対策に関する協議再開で合意したとの報道が好感され、ダウ平均はプラス圏まで反発し、44.81 ドル高 (+0.15%) で終了、一方、IT やクラウド事業関連株の上昇を背景にハイテク株中心のナスダックは、序盤から堅調な動きが続き、103.11 ポイント高 (+0.87%) で終了した。



データを基に SBILM が作成

セクター別変動率(ダウ平均)			個別の変動率(ダウ平均銘柄)		
	セクター	変動率		銘柄	変動率
1	石油・ガス	1.72%	1	セールスフォースD	2.91%
2	テクノロジー	1.30%	2	ウォルマート	2.03%
3	資本財	0.58%	3	シェブロン	1.72%
4	消費財	0.19%	4	インテル	1.24%
5	消費者サービス	0.14%	5	ボーイング	1.17%

データを基に SBILM が作成

ドルは主要通貨に対して軟調な動き

NY 市場では、序盤に発表された米新規失業保険申請件数が市場予想を上回る増加となったものの、フィラデルフィア連銀製造業景気指数が予想以上の上昇となるなど、強弱まちまちの結果となったことから、マーケットの反応は限定的だった。ただ、このところの感染拡大の影響が米国の労働市場に再び影響していることが明らかになったことや、景気回復に対する懸念も高まり、ダウ平均株価が序盤から 200 ドル以上の下落となるなど、投資家のリスク回避の動きが意識され、ドル円・クロス円は上値の重い動きが続いた。その後、民主党のシューマー上院院内総務が、共和党のマコネル院内総務と追加経済対策の交渉を再開することで合意したと発言したことで追加経済対策の合意期待が高まり、ダウ平均株価がプラスに転じたこともあり、クロス円は堅調な動きとなった。一方、米金融当局者が「コロナの影響で第 4 四半期はマイナス成長となる可能性も」と発言したこともあり、ドルは主要通貨に対して下落し、ドル/円は序盤に付けた 104.04 から 103.73 まで下落する動きとなった。



出所：総合分析チャート

提供：SBI リクイディティ・マーケット株式会社

お客様は、本レポートに表示されている情報をお客様自身のためにのみご利用するものとし、第三者への提供、再配信を行うこと、独自に加工すること、複製もしくは加工したものを第三者に譲渡または使用させることは出来ません。情報の内容については万全を期しておりますが、その内容を保証するものではありません。また、これらの情報によって生じたいかなる損害についても、当社および本情報提供者は一切の責任を負いません。

本レポートに表示されている事項は、投資一般に関する情報の提供を目的としたものであり、勧誘を目的としたものではありません。投資にあたっての最終判断はお客様ご自身でお願いします。