

NY マーケットレポート (2020年11月17日)

2020年11月17日 (火)

アジア主要株価指数	終値	前日比	年初来%
日経平均	26,014.62	+107.69	9.97%
ハンセン指数	26,415.09	+33.42	-6.30%
上海総合	3,339.90	-7.07	9.50%
韓国総合	2,539.15	-3.88	15.54%
豪ASX200	6,498.21	+13.88	-2.78%
シンガポールST	2,778.55	+30.55	-13.79%
インドSENSEX	43,952.71	+314.73	6.54%

外国為替	終値	高値	安値
USD/JPY	104.19	104.61	104.07
EUR/JPY	123.62	124.02	123.52
GBP/JPY	138.12	138.36	137.82
AUD/JPY	76.12	76.57	75.90
EUR/USD	1.1866	1.1894	1.1843
BRL/JPY	19.431	19.475	19.055
RUB/JPY	1.358	1.365	1.351

欧州主要株価指数	終値	前日比	年初来%
英FT100	6,365.33	-55.96	-15.61%
仏CAC40	5,483.00	+11.52	-8.28%
独DAX	13,133.47	-5.14	-0.87%
スペインIBX35	7,934.30	-51.90	-16.91%
イタリアFTSE MIB	21,435.11	+118.10	-8.81%
トルコ・イスタンブール100	1,259.72	-33.27	10.09%
ロシアRTS	1,258.46	-10.15	-18.75%
南ア全株指数	57,053.01	-213.99	-0.05%

コモディティ	終値	前日比	年初来%
NY GOLD	1885.10	-2.70	23.77%
NY 原油	41.43	+0.09	-32.15%
CBOTコーン	425.75	+1.50	9.80%
CRB指数	154.522	+0.707	-16.83%
ドル指数先物	92.422	-0.200	-4.12%
VIX指数	22.71	+0.26	64.80%

Crypto Currency	本日	前日
CME Bitcoin(先物・期近)	17685	16765
Ripple(XRP)【BSTP】	0.300	0.284
Ethereum【BSTP】	480.83	459.37
Bitcoin Cash	255.85	252.48

米主要株価指数	終値	前日比	年初来%
米ダウ平均	29,783.35	-167.09	4.36%
S&P500	3,609.53	-17.38	11.72%
NASDAQ	11,899.34	-24.79	32.62%

南北米主要株価指数	終値	前日比	年初来%
カナダ・トロント総合	16,948.06	+58.25	-0.68%
メキシコ・ボルサ指数	41,948.79	+1156.98	-3.66%
ブラジル・ボベスパ指数	107,248.63	+818.71	-7.26%

オセアニア国債利回り	本日	前日
オーストラリア10年債	0.961%	0.896%
ニュージーランド10年債	0.928%	0.854%

日本国債利回り	2年債	10年債	30年債
2年債	-0.128%	-0.131%	
10年債		0.026%	0.021%
30年債			0.651%

11/18 経済指標スケジュール

- 08:30 【オーストラリア】10月ウエストバック景気先行指数
- 08:50 【日本】10月貿易収支
- 09:30 【オーストラリア】3Q賞金コスト指数
- 16:00 【英国】10月消費者物価指数
- 16:00 【英国】10月小売物価指数
- 16:00 【英国】10月生産者出荷価格
- 16:00 【英国】10月生産者仕入価格
- 16:00 【英国】9月ONS住宅価格
- 16:00 【欧州】10月新車登録台数【EU-27】
- 18:00 【英国】9月住宅価格指数
- 19:00 【欧州】10月消費者物価指数
- 20:00 【南アフリカ】9月小売売上高
- 21:00 【米国】MBA住宅ローン申請指数
- 22:30 【米国】10月住宅着工件数
- 22:30 【米国】10月建設許可件数
- 22:30 【カナダ】10月消費者物価指数
- 22:30 【カナダ】10月住宅価格指数
- 00:30 【米国】EIA原油在庫
- 01:00 【ロシア】11月消費者物価指数
- 01:00 【ロシア】11月生産者物価指数

欧州国債利回り	本日	前日
ドイツ10年債	-0.563%	-0.545%
英国 10年債	0.324%	0.349%
フランス 10年債	-0.330%	-0.310%
イタリア 10年債	0.640%	0.650%
スペイン 10年債	0.070%	0.100%

米国債利回り	2年債	10年債	30年債
2年債	0.169%	0.177%	
10年債		0.857%	0.906%
30年債			1.606%

11/18 主要会議・講演・その他予定

- ・シカゴ連銀総裁 講演
- ・ニューヨーク連銀総裁 講演
- ・セントルイス連銀総裁 講演

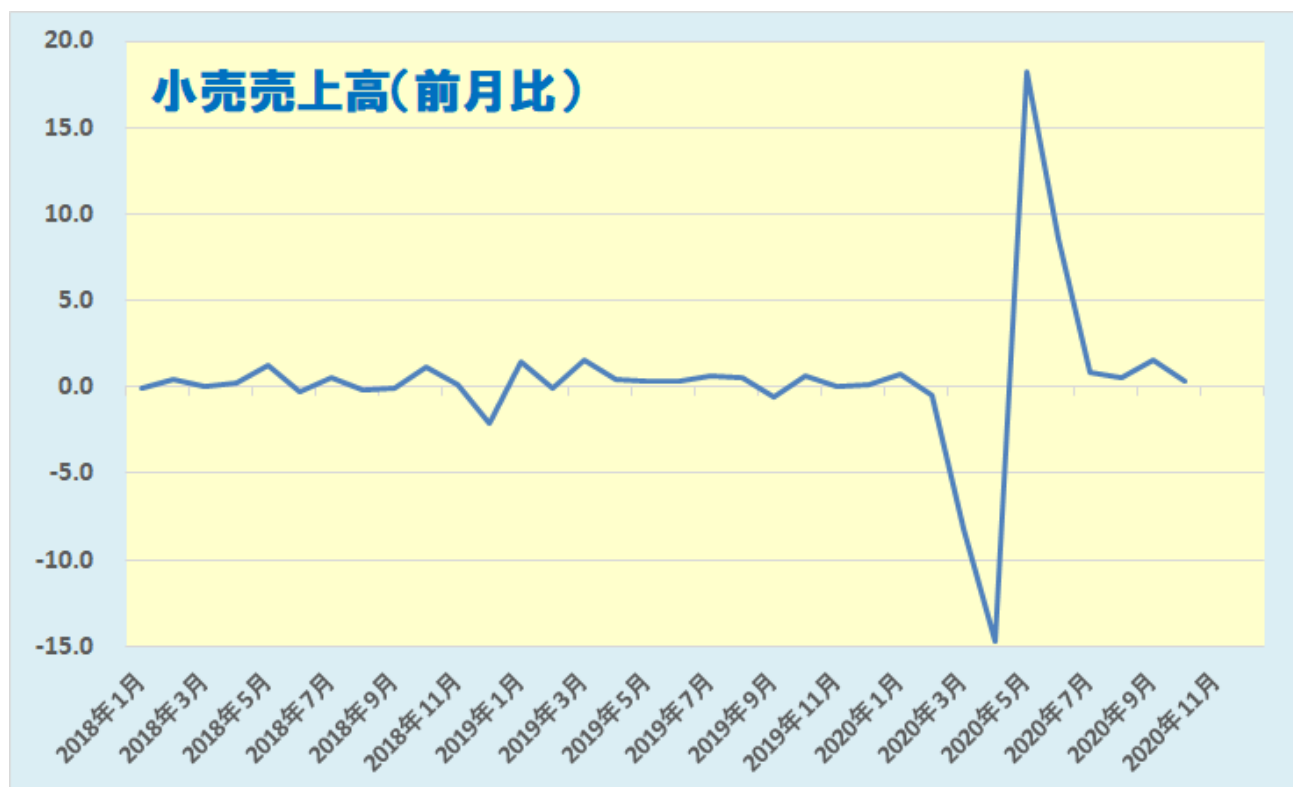
NY 市場レポート（前日 22 時 00 分～午前 6 時 30 分まで）

主要な米経済指標の結果

10 月小売売上高（前月比） 0.3%（予想 0.5%・前回 1.9%⇒1.6%）

10 月小売売上高[除自動車]（前月比） 0.2%（予想 0.6%・前回 1.5%⇒1.2%）

10 月の米小売売上高は、市場予想を下回る 0.3%の 5533.3 億ドル（約 57.6 兆円）となり、前月から伸び幅が縮小した。新型コロナウイルス感染拡大や、追加の経済対策の遅れが個人消費の鈍化傾向の要因とも見られている。電気製品は 1.2%（-1.1%）と伸びたが、自動車が 0.4%（2.9%）、ガソリンスタンドが 0.4%（2.0%）、資材が 0.9%（0.4%）前月から伸び幅が低下。一方、衣料品は-4.2%（13.6%）、スポーツ用品も-4.2%（8.0%）とマイナスに落ち込んだ。

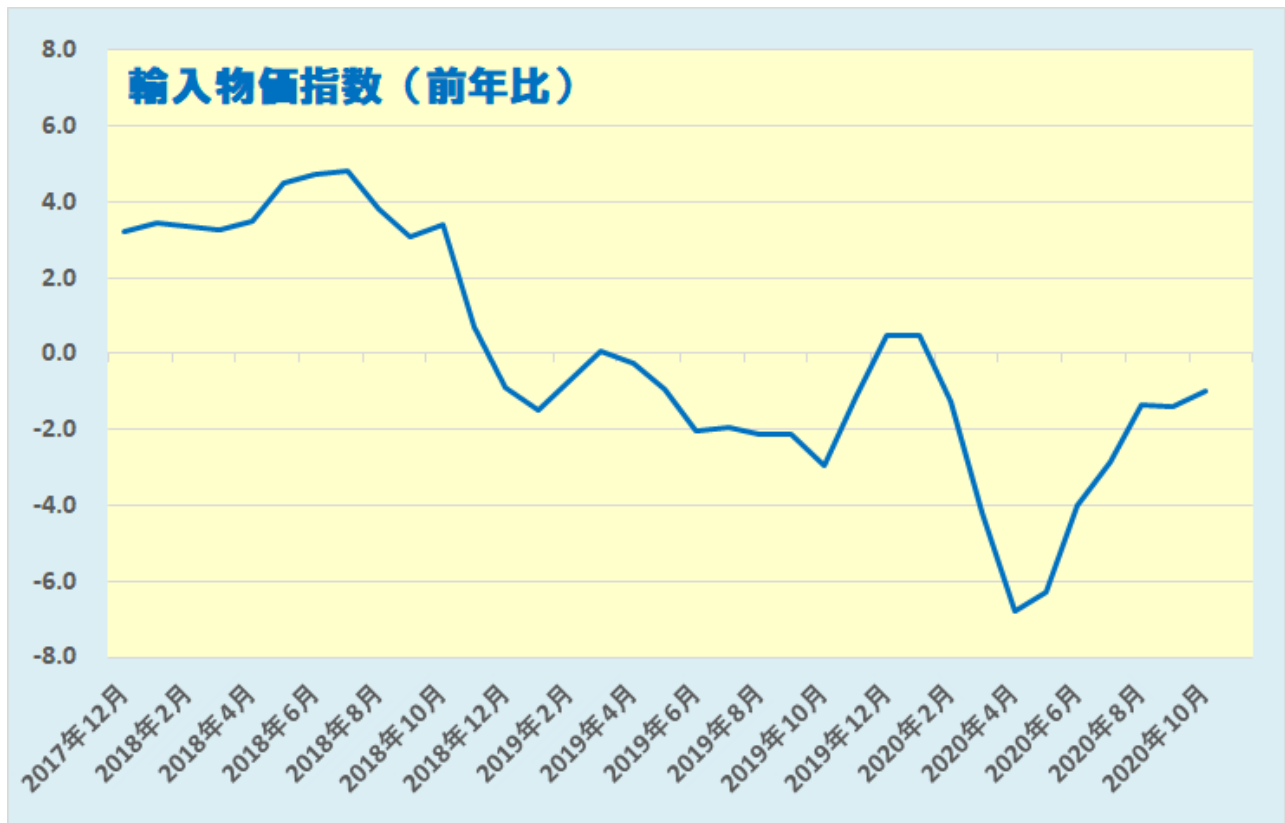


データを基に SBILM が作成

10月輸入物価指数（前月比） -0.1%（予想 0.0%・前回 0.3%⇒0.2%）

10月輸入物価指数（前年比） -1.0%（予想 -0.7%・前回 -1.1%⇒1.4%）

10月の米輸入物価指数は、市場予想を下回り、6ヵ月ぶりのマイナスとなった。石油や資材が2ヵ月連続のマイナス、自動車・部品が3ヵ月ぶりのマイナスとなったことが影響した。輸入元では、カナダから-0.7%、中南米が-0.2%、中国は横ばい、EUは+0.2%、日本も+0.2%だった。

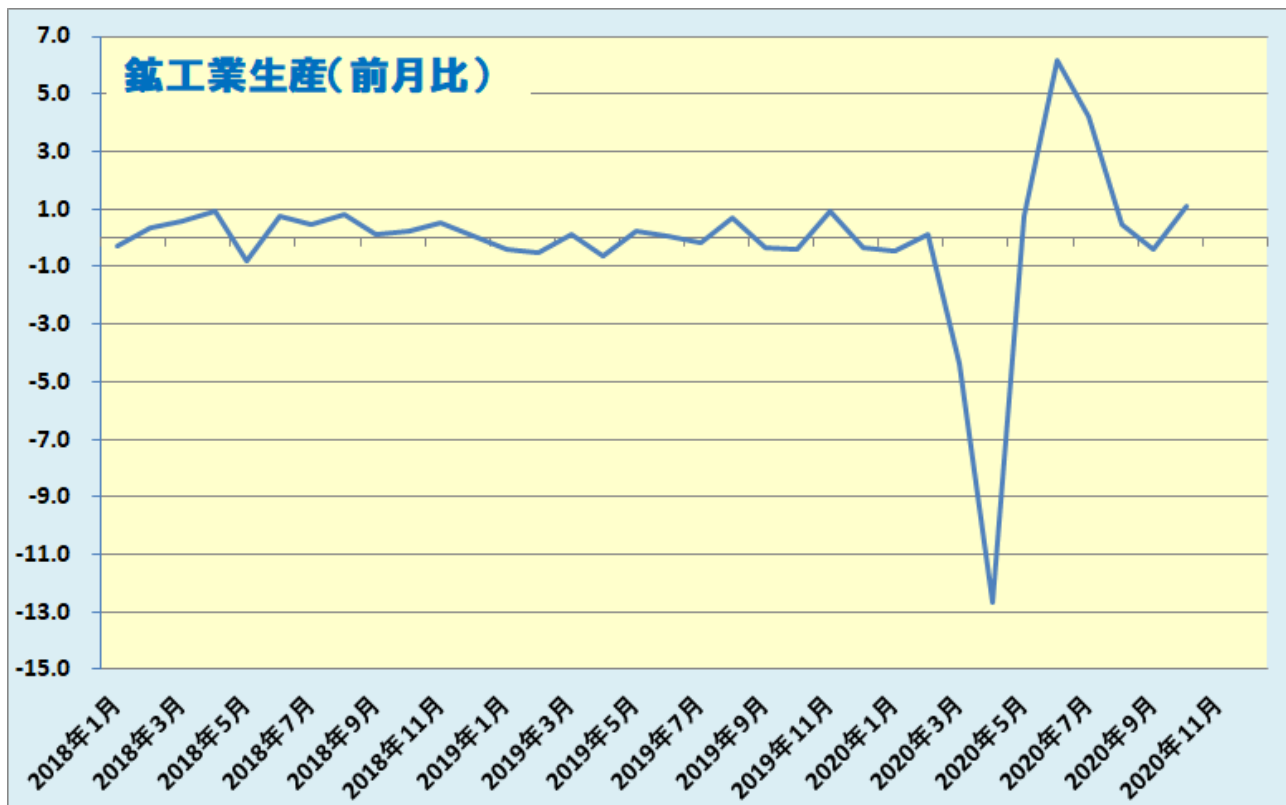


データを基に SBILM が作成

10月鉱工業生産（前月比） 1.1%（予想 1.0%・前回 -0.6%⇒-0.4%）

10月設備稼働率 72.8%（予想 72.3%・前回 71.5%⇒72.0%）

10月の米鉱工業生産は、市場予想を上回り、前月のマイナスから2ヵ月ぶりのプラスとなった。前年比では-5.3%だった。製造業は1.0%（0.1%）と6ヵ月連続の上昇、公益事業は3.9%（-5.2%）と前月から上昇したものの、鉱業は-0.6%と2ヵ月ぶりのマイナスとなった。一方、10月の設備稼働率は72.8%（72.0）と前月から上昇したものの、依然として過去20年間の平均の80を下回っている。



データを基に SBILM が作成

11月NAHB住宅市場指数 90（予想 85・前回 85）

11月の米NAHB米住宅市場指数は、市場予想を上回り、4月の30から7ヵ月連続の上昇となり、11月に続き過去最高を更新した。過去最低水準の住宅ローン金利を背景に、住宅市場の活況が続いていることが示された。



データを基に SBILM が作成

米主要株価指数は軒並み反落

米株式市場では、前日にダウ平均や S&P500 が最高値を更新したことから、利益確定の動きが先行したことや、10月の米小売上高の伸び幅が予想以上に縮小したことを受けて、ダウ平均株価が前日比 430 ドル安まで下落するなど、主要株価指数は序盤から軟調な動きとなった。さらに、米国で新型コロナウイルス感染者が急増しており、経済活動が再び制限され始めていることから、景気回復の遅れに対する懸念も圧迫要因となった。終盤にかけて、ナスダックはプラスに転じるなど、主要株価指数は下げ幅を縮小し、ダウ平均株価は 167.09 ドル安 (-0.56%) で終了。一方、ナスダックは 24.79 ポイント安 (-0.21%) で終了した。



データを基に SBILM が作成

セクター別変動率(ダウ平均)			個別の変動率(ダウ平均銘柄)		
	セクター	変動率		銘柄	変動率
1	石油・ガス	-2.16%	1	ホーム・デポ	-2.54%
2	消費者サービス	-1.83%	2	シェブロン	-2.16%
3	ヘルスケア	-1.11%	3	ウォルマート	-2.01%
4	金融	-0.54%	4	アメリカンエキスプレス	-1.85%
5	通信サービス	-0.23%	5	ハネウェルIN	-1.56%

データを基に SBILM が作成

ドル円・クロス円は上値の重い動き

NY市場では、欧州市場の流れを引き継ぎ、ドル円・クロス円は序盤から軟調な動きとなった。序盤に発表された米10月の小売売上高が市場予想を下回り、前月から伸び幅が低下したことを受けて米長期金利が低下し、ドルは主要通貨に対して下落した。ドル/円は一時104.07まで下落した。さらに、ダウ平均株価は序盤に前日比430ドル安まで下落するなど、主要株価指数が下落したことからクロス円も軟調な動きとなった。終盤にかけて米主要株価指数が下げ幅を縮小する動きとなったことから、クロス円は底固い動きとなった。ただ、ラガルドECB総裁が、新型コロナ第2波は2021年の経済に影響を与えるとの見方を示し、ECBは政策の再調整をしていると指摘したことから、ユーロはドルや円に対して上値の重い動きとなった。一方、ドルは米長期金利の低下が続いたこともあり、対円で上値の重い動きが続いた。



出所：総合分析チャート

提供：SBI リクイディティ・マーケット株式会社

お客様は、本レポートに表示されている情報をお客様自身のためにのみご利用するものとし、第三者への提供、再配信を行うこと、独自に加工すること、複製もしくは加工したものを第三者に譲渡または使用させることは出来ません。情報の内容については万全を期しておりますが、その内容を保証するものではありません。また、これらの情報によって生じたいかなる損害についても、当社および本情報提供者は一切の責任を負いません。

本レポートに表示されている事項は、投資一般に関する情報の提供を目的としたものであり、勧誘を目的としたものではありません。投資にあたっての最終判断はお客様ご自身でお願いします。