

NY マーケットレポート (2020年11月4日)

2020年11月4日 (水)

アジア主要株価指数	終値	前日比	年初来%
日経平均	23,695.23	+399.75	0.16%
ハンセン指数	24,886.14	-53.59	-11.72%
上海総合	3,277.44	+6.37	7.45%
韓国総合	2,357.32	+14.01	7.26%
豪ASX200	6,062.13	-4.23	-9.30%
シンガポールST	2,515.98	+18.76	-21.93%
インドSENSEX	40,616.14	+355.01	-1.55%

外国為替	終値	高値	安値
USD/JPY	104.51	105.34	104.15
EUR/JPY	122.53	123.08	121.97
GBP/JPY	135.69	137.38	135.38
AUD/JPY	75.06	75.47	74.08
EUR/USD	1.1724	1.1771	1.1603
BRL/JPY	18.376	18.427	17.936
RUB/JPY	1.339	1.342	1.306

欧州主要株価指数	終値	前日比	年初来%
英FT100	5,883.26	+96.49	-22.00%
仏CAC40	4,922.85	+117.24	-17.65%
独DAX	12,324.22	+235.24	-6.98%
スペインIBX35	6,781.90	+30.30	-28.98%
イタリアFTSE MIB	19,358.28	+372.04	-17.65%
トルコ・イスタンブール100	1,167.65	+16.94	2.05%
ロシアRTS	1,108.15	+38.82	-28.46%
南ア全株指数	53,656.21	+468.40	-6.00%

コモディティ	終値	前日比	年初来%
NY GOLD	1896.20	-14.20	24.50%
NY 原油	39.15	+1.49	-35.88%
CBOTコーン	404.75	+3.75	4.38%
CRB指数	148.904	+1.881	-19.85%
ドル指数先物	93.433	-0.120	-3.07%
VIX指数	29.57	-5.98	114.59%

Crypto Currency	本日	前日
CME Bitcoin(先物・期近)	14140	13840
Ripple (BSTP)	0.237	0.238
Ethereum (BSTP)	401.30	383.42
Bitcoin Cash	238.79	242.01

米主要株価指数	終値	前日比	年初来%
米ダウ平均	27,847.66	+367.63	-2.42%
S&P500	3,443.44	+74.28	6.58%
NASDAQ	11,590.78	+430.21	29.18%

南北米主要株価指数	終値	前日比	年初来%
カナダ・トロント総合	15,998.74	+59.59	-6.24%
メキシコ・ボルサ指数	37,475.76	+9.68	-13.93%
ブラジル・ボベスパ指数	97,866.81	+1887.10	-15.37%

オセアニア国債利回り	本日	前日
オーストラリア10年債	0.797%	0.834%
ニュージーランド10年債	0.555%	0.550%

日本国債利回り	本日	前日
2年債	-0.114%	0.123%
10年債	0.038%	0.040%
30年債	0.642%	0.636%

11/5 経済指標スケジュール

09:30 【オーストラリア】9月貿易収支
 14:00 【シンガポール】9月小売売上高
 15:45 【スイス】4Q SECO消費者信頼感指数
 16:00 【ドイツ】9月製造業受注
 18:00 【ノルウェー】政策金利発表
 18:30 【英国】10月建設業PMI
 19:00 【欧州】9月小売売上高
 21:00 【英国】政策金利発表
 21:00 【英国】英中銀議事録
 21:00 【英国】11月四半期インフレ報告
 21:30 【米国】10月チャレンジャー人員削減数
 22:30 【米国】新規失業保険申請件数
 22:30 【米国】失業保険継続受給者数
 22:30 【米国】3Q非農業部門労働生産性
 00:30 【米国】EIA天然ガス貯蔵量
 04:00 【米国】FOMC政策金利

欧州国債利回り	本日	前日
ドイツ10年債	-0.638%	-0.620%
英国 10年債	0.207%	0.272%
フランス 10年債	-0.360%	-0.340%
イタリア 10年債	0.690%	0.730%
スペイン 10年債	0.090%	0.110%

米国債利回り	本日	前日
2年債	0.145%	0.166%
10年債	0.763%	0.899%
30年債	1.541%	1.680%

11/5 主要会議・講演・その他予定

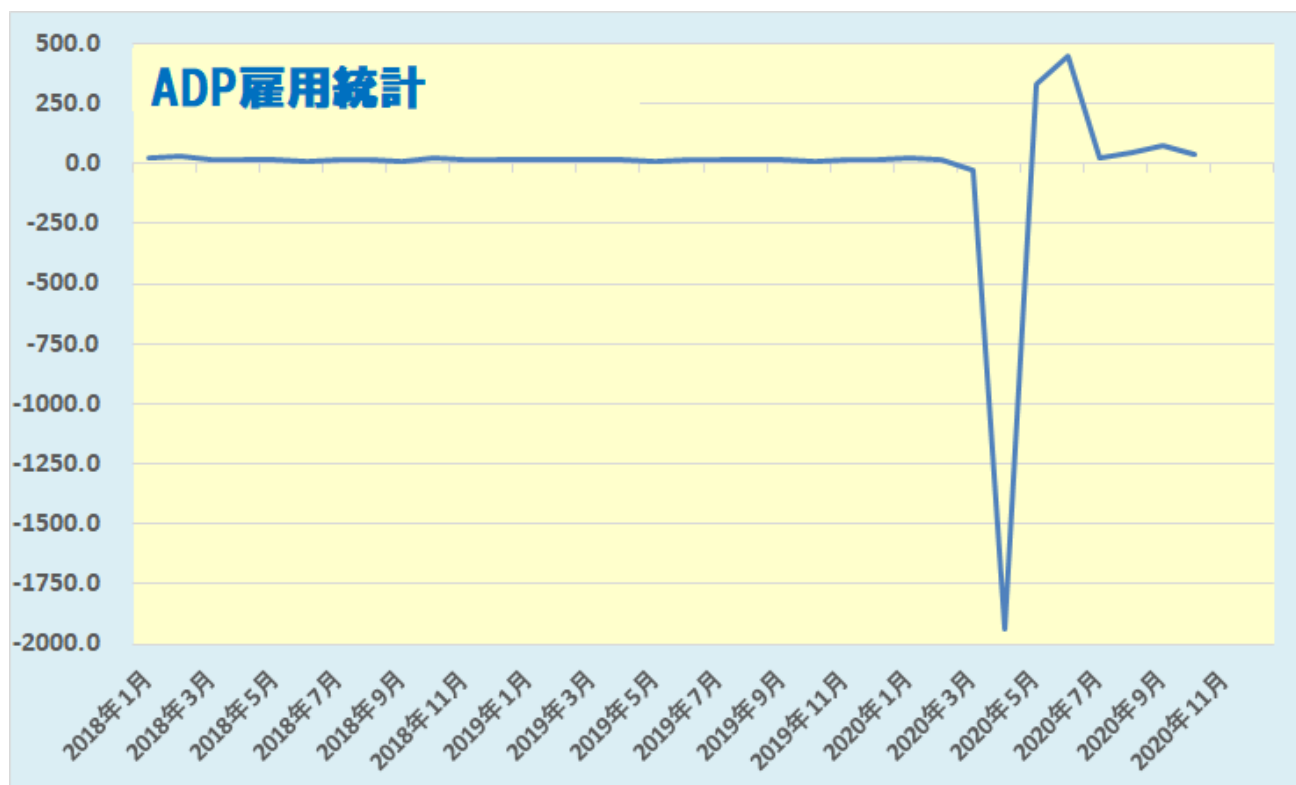
- ・ベイリー-BOE総裁 会見
- ・パウエルFRB議長 定例会見
- ・米企業決算 (第3四半期) ~ゼネラルモーターズなど

NY 市場レポート（前日 21 時 00 分～午前 5 時 30 分まで）

主要な米経済指標の結果

10 月 ADP 雇用統計 36.5 万人（予想 65.0 万人・前回 74.9 万人⇒75.3 万人）

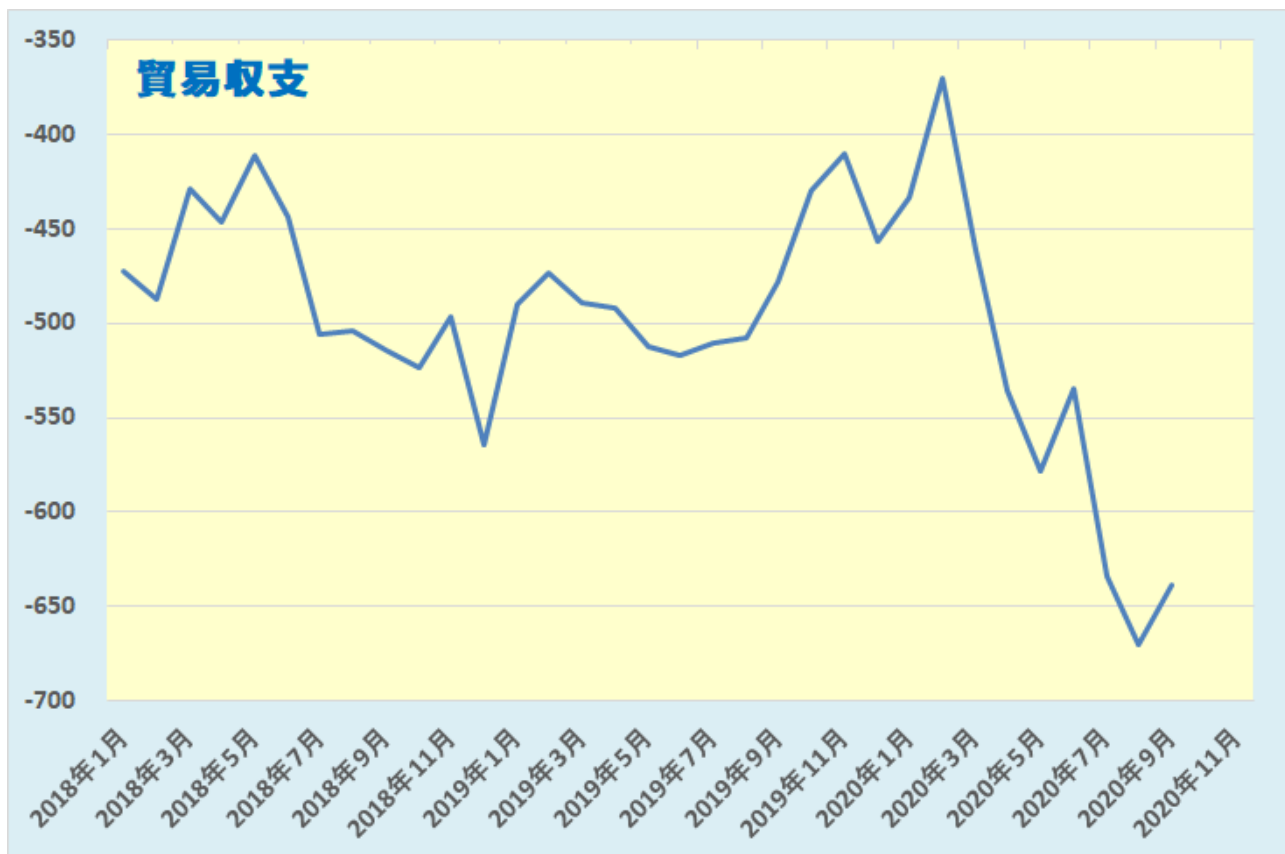
10 月の米 ADP 雇用統計は、市場予想を下回る伸びとなり、雇用回復ペースが鈍化していることが示された。新型コロナウイルスの感染再拡大で一部の企業が雇用の調整をしているとの指摘もあった。サービス部門の雇用は+34.8 万人、財生産部門は+1.7 万人、規模別では小規模企業が+11.4 万人、中規模企業が+13.5 万人、大企業が 11.6 万人となった。



データを基に SBILM が作成

10月貿易収支 -639億USD（予想 -639億USD・前回 -671億USD⇒-670億USD）

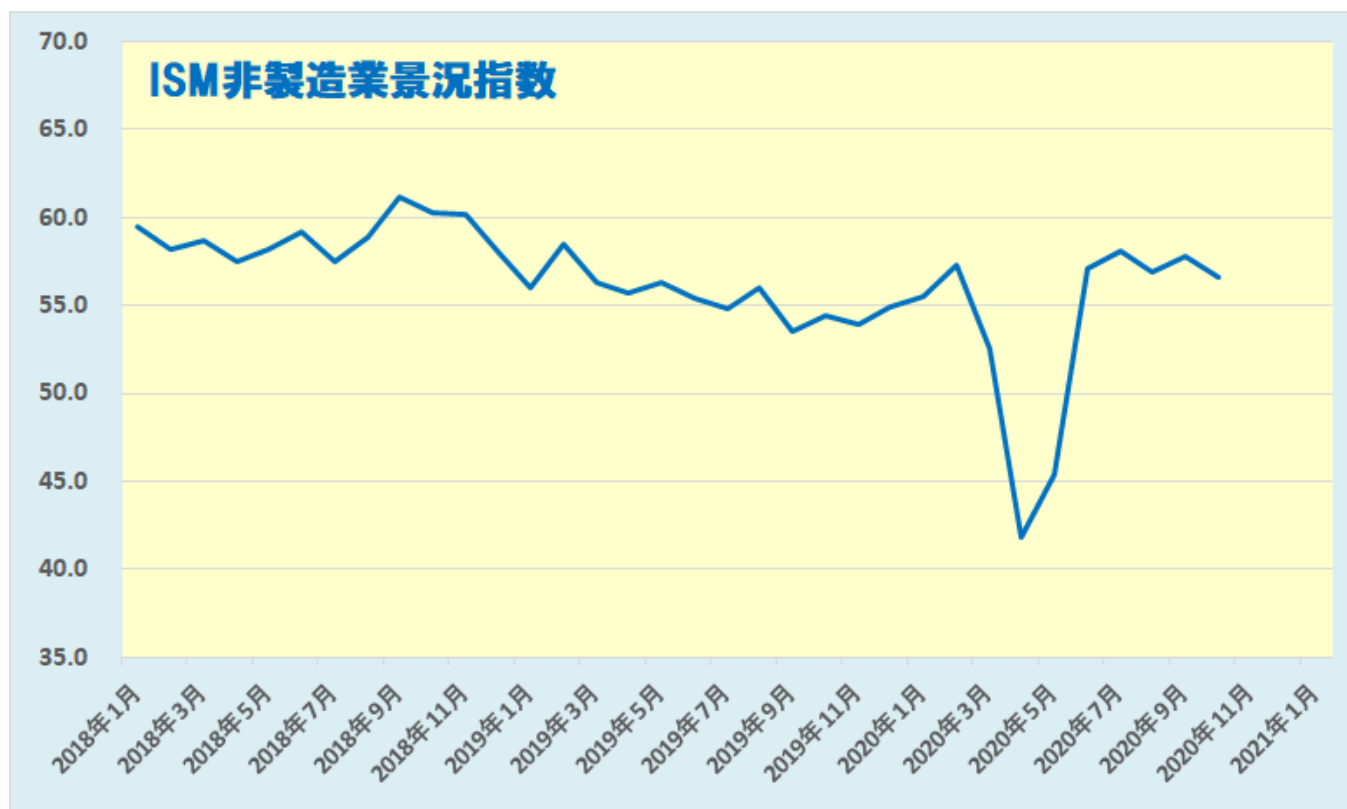
9月の米貿易収支では、赤字額が前月比-4.7%となり、市場の予想通りの改善となった。各国が新型コロナウイルスの感染拡大防止のための封鎖措置を緩和したことで、米国からの輸出が伸びたことが影響した。輸出は+2.6%の1763.5億ドル、輸入は+0.5%の2402.2億ドル。対中赤字は-0.4%の296.7億ドル、対日赤字は+12.5%の50.9億ドル、対メキシコ赤字は-12.8%の111.3億ドルだった。



データを基に SBILM が作成

10月 ISM 非製造業景況指数 56.6 (予想 57.5・前回 57.8)

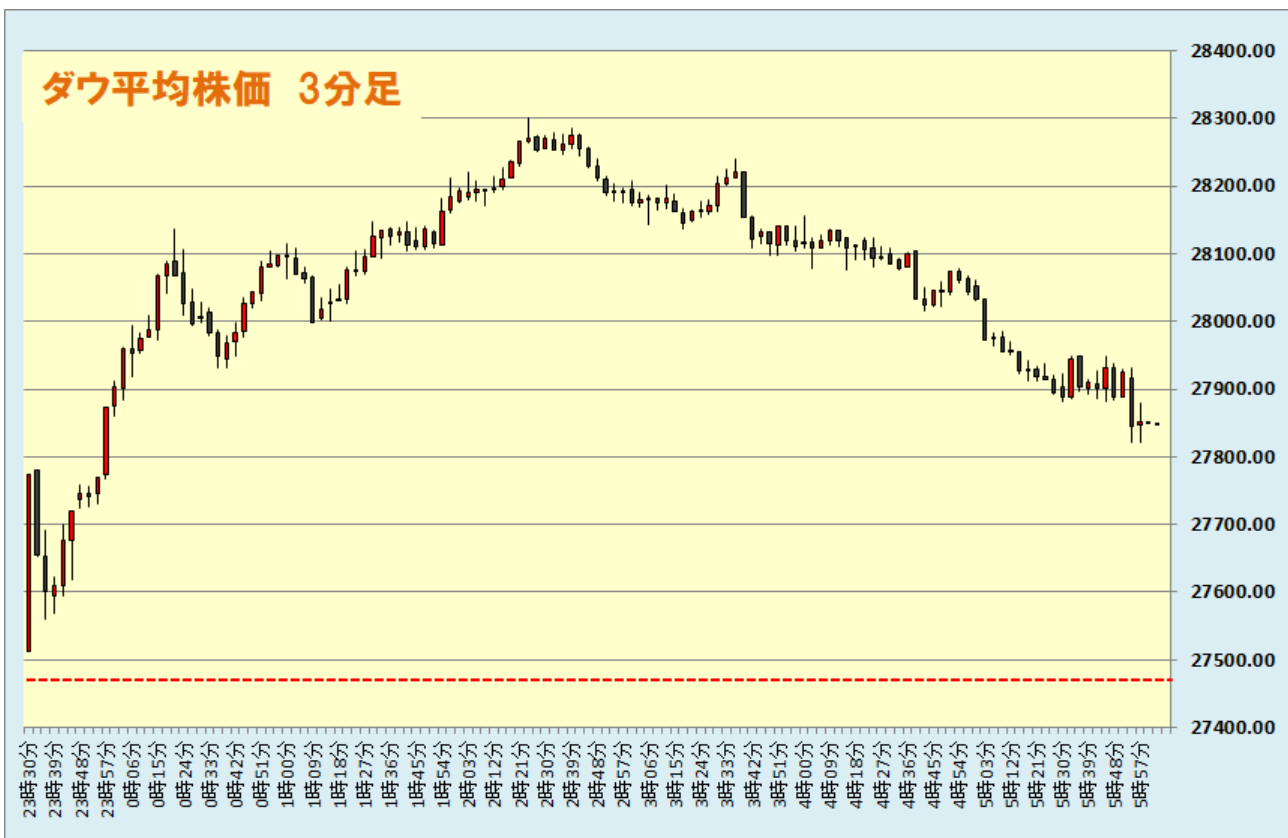
10月の米 ISM 非製造業景況指数は、前月から 1.2 ポイント低下となり、市場予想も下回った。仕入価格は 63.9 (前月 59.0)、在庫も 53.1 (48.8) と上昇したものの、景況指数が 61.2 (63.0)、新規受注が 58.8 (61.5)、雇用が 50.1 (51.8) と前月から低下したことが影響した。10月は 16 業種が景況拡大、2 業種縮小を報告した。



データを基に SBILM が作成

米主要株価指数は3営業日続伸

米株式市場では、米大統領選が翌日も勝敗が決まらない混戦となる中で、米議会選で共和党が上院の過半数を維持するとの観測が広がったことで、民主党バイデン前副大統領が大統領となった場合でも、政策を実現するのは難しいとの見方から、増税や規制強化への懸念が後退し、主要株価指数は序盤から堅調な動きとなった。ダウ平均株価は、一時前日比 820 ドル高まで上昇したものの、その後にトランプ米大統領が法廷闘争に持ち込むとしたことが報道され、混乱が続くとの懸念から主要株価指数は上げ幅を縮小した。ダウ平均株価は、367.63 ドル高 (+1.34%) で終了、一方、ナスダックは 430.21 ポイント高 (+3.85%) で終了した。



データを基に SBILM が作成

セクター別変動率(ダウ平均)			個別の変動率(ダウ平均銘柄)		
	セクター	変動率		銘柄	変動率
1	ヘルスケア	4.93%	1	ユナイテッドH	10.33%
2	テクノロジー	1.48%	2	セールスフォースD	5.74%
3	消費財	0.63%	3	メルク	4.81%
4	消費者サービス	0.46%	4	ビザ	2.99%
5	石油・ガス	0.04%	5	ナイキ	2.21%

データを基に SBILM が作成

ドルと円は主要通貨に対して上値の重い動き

NY 市場では、アジアや欧米の株価上昇を背景に、投資家のリスク選好の動きからドルや円が売られた。ドルは、欧州時間から欧州通貨や資源国通貨に対して軟調な動きが続いたこともあり、欧州時間に対円で一時 105.15 まで下落したが、米国時間に入りその流れが一服して底固い動きとなった。ただ、序盤に発表された米 ADP 雇用統計や ISM 非製造業景況指数が市場予想を下回る結果となり、景気回復ペースの鈍化が懸念されたことが上値を抑える要因となった。さらに、米大統領選や議会選挙に対する思惑が交錯していることもドルの圧迫要因となった。一方、米ダウ平均株価が一時前日比 800 ドル超の上昇となったことが好感され、ユーロ/円やポンド/円などのクロス円は堅調な動きとなった。ただ、上昇していた米主要株価指数が終盤に上げ幅を縮小したことから、クロス円も引けにかけて上値の重い動きとなった。



出所：総合分析チャート

提供：SBI リクイディティ・マーケット株式会社

お客様は、本レポートに表示されている情報をお客様自身のためにのみご利用するものとし、第三者への提供、再配信を行うこと、独自に加工すること、複製もしくは加工したものを第三者に譲渡または使用させることは出来ません。情報の内容については万全を期しておりますが、その内容を保証するものではありません。また、これらの情報によって生じたいかなる損害についても、当社および本情報提供者は一切の責任を負いません。

本レポートに表示されている事項は、投資一般に関する情報の提供を目的としたものであり、勧誘を目的としたものではありません。投資にあたっての最終判断はお客様自身でお願いします。