

NYマーケットレポート (2020年10月27日)

2020年10月27日 (火)

アジア主要株価	終値	前日比	年初来%	外国為替	終値	高値	安値
日経平均	23,485.80	-8.54	-0.72%	USD/JPY	104.48	104.89	104.39
ハンセン指数	24,787.19	-131.59	-12.07%	EUR/JPY	123.40	124.00	123.38
上海総合	3,254.32	+3.20	6.69%	GBP/JPY	136.39	136.59	136.16
韓国総合	2,330.84	-13.07	6.06%	AUD/JPY	74.55	74.79	74.46
豪ASX200	6,051.00	-104.63	-9.47%	EUR/USD	1.1810	1.1839	1.1797
シンガポールST	2,512.87	-10.44	-22.03%	BRL/JPY	18.260	18.579	18.159
インドSENSEX	40,522.10	+376.60	-1.77%	RUB/JPY	1.344	1.366	1.339

欧州主要株価	終値	前日比	年初来%
英FT100	5,728.99	-63.02	-24.04%
仏CAC40	4,730.66	-85.46	-20.87%
独DAX	12,063.57	-113.61	-8.95%
スペインIBX35	6,651.30	-145.60	-30.35%
イタリアFTSE MIB	18,654.95	-290.19	-20.64%
トルコ・イスタンブール100	1,152.63	+8.18	0.73%
ロシアRTS	1,131.36	-20.97	-26.96%
南ア全株指数	54,079.43	-811.45	-5.26%

コモディティ	終値	前日比	年初来%
NY GOLD	1911.90	+6.20	25.53%
NY 原油	39.57	+1.01	-35.19%
CBOTコーン	416.00	-1.75	7.29%
CRB指数	150.707	+1.319	-18.88%
ドル指数先物	92.940	-0.105	-3.58%
VIX指数	33.35	+0.89	142.02%

Crypto Currency	本日	前日
CME Bitcoin (先物・期近)	13640	13035
Ripple (BSTP)	0.251	0.248
Ethereum (BSTP)	404.08	393.03
Bitcoin Cash	263.61	259.43

米主要株価	終値	前日比	年初来%
米ダウ平均	27,463.19	-222.19	-3.77%
S&P500	3,390.68	-10.29	4.95%
NASDAQ	11,431.35	+72.41	27.40%
南北米主要株価	終値	前日比	年初来%
カナダ・トロント総合	16,020.94	-58.61	-6.11%
メキシコ・ボルサ指数	38,001.31	-244.55	-12.72%
ブラジル・ボベスパ指数	99,605.54	-1411.42	-13.87%

*一部暫定値

オセアニア国債利回り	本日	前日
オーストラリア10年債	0.807%	0.811%
ニュージーランド10年債	0.507%	0.614%
日本国債利回り		
2年債	-0.130%	-0.129%
10年債	0.031%	0.035%
30年債	0.636%	0.645%

欧州国債利回り	本日	前日
ドイツ10年債	-0.615%	-0.580%
英国 10年債	0.232%	0.275%
フランス 10年債	-0.330%	-0.300%
イタリア 10年債	0.700%	0.740%
スペイン 10年債	0.160%	0.190%
米国債利回り		
2年債	0.145%	0.149%
10年債	0.768%	0.801%
30年債	1.553%	1.591%

10/28 経済指標スケジュール

09:01 【英国】10月BRC店頭価格指数
 09:30 【オーストラリア】3Q消費者物価指数
 16:00 【ドイツ】9月輸入物価指数
 16:00 【ノルウェー】9月小売売上高
 16:00 【トルコ】10月経済信頼感
 16:45 【フランス】10月消費者信頼感指数
 17:00 【スウェーデン】10月消費者信頼感指数
 17:00 【スウェーデン】10月景気動向調査
 17:00 【南アフリカ】9月消費者物価指数
 17:30 【スウェーデン】10月小売売上高
 18:00 【スイス】10月クレディスイス景気期待指数
 20:00 【米国】MBA住宅ローン申請指数
 21:30 【米国】9月卸売在庫
 23:00 【カナダ】政策金利
 23:30 【米国】EIA原油在庫
 01:00 【ロシア】10月消費者物価指数

10/28 主要会議・講演・その他予定

- ・日銀金融政策決定会合 (～29日)
- ・米5年債入札
- ・米企業決算 (第3四半期) ～ポーイング、フォードなど

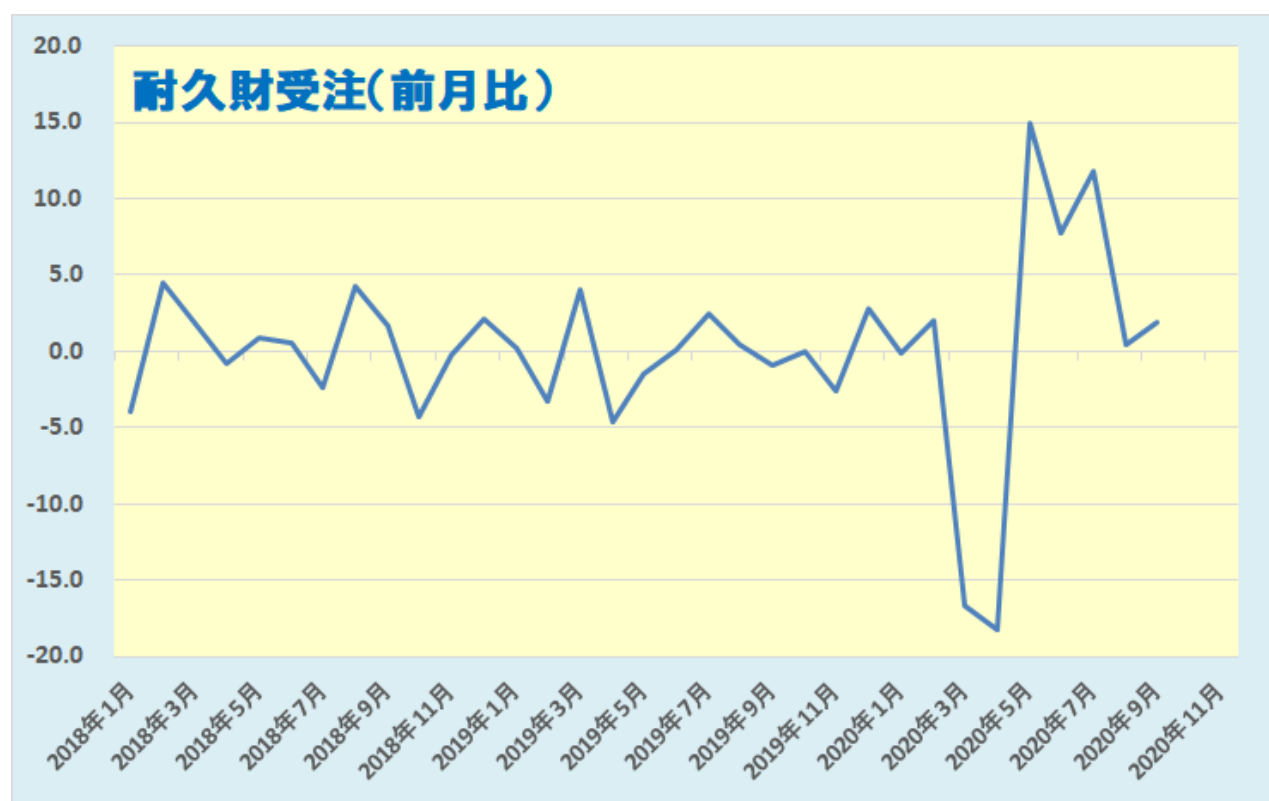
NY 市場レポート（前日 21 時 00 分～午前 5 時 30 分まで）

主要な米経済指標の結果

9 月耐久財受注（前月比） 1.9%（予想 0.5%・前回 0.5%⇒0.4%）

9 月耐久財受注[除輸送用機器]（前月比） 0.8%（予想 0.4%・前回 0.6%⇒1.0%）

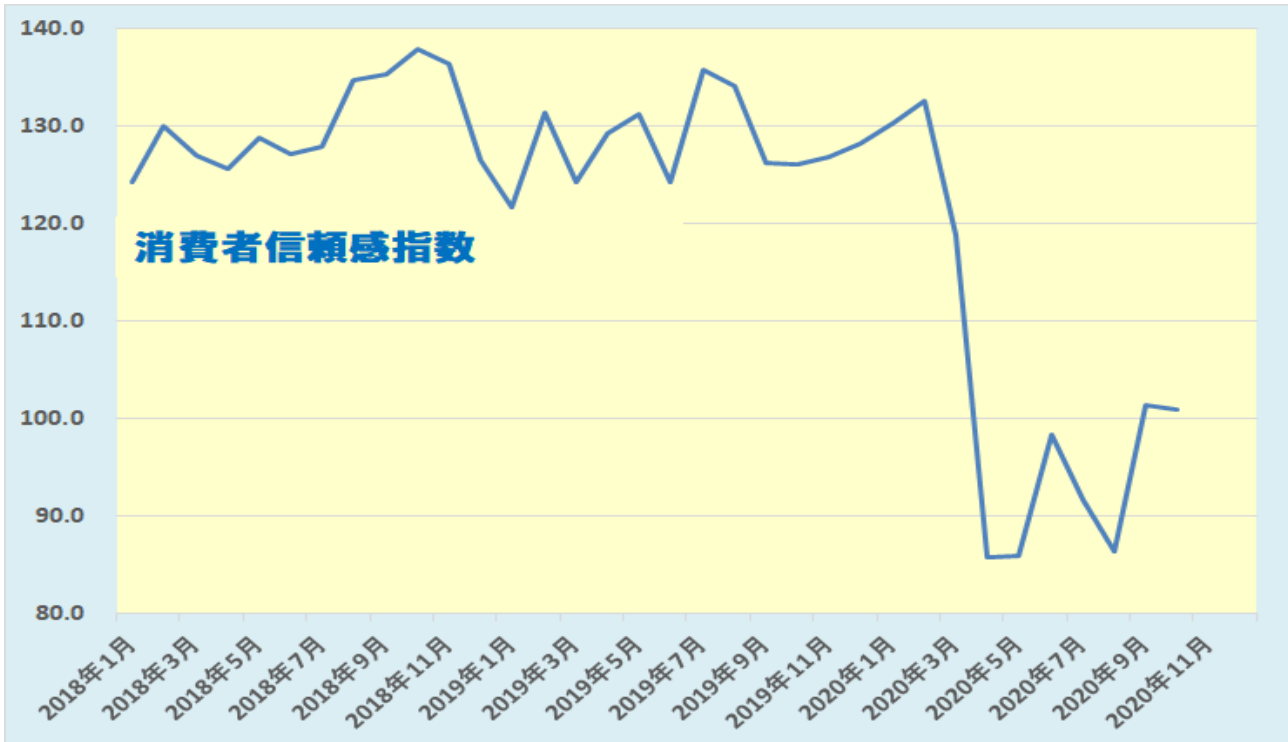
9 月の米耐久財受注は、+1.9%の 2370.1 億ドルとなり、市場予想を上回る伸びとなった。輸送機器は +4.1%（前月-0.9%）となり、輸送機器を除いた受注は+0.8%（+1.0%）となった。資本財は+4.7%（+5.3%）となり、資本財から国防関連を除いた受注は+10.4%（+8.0%）、非国防資本財から航空機を除いたコア受注は+1.0%（+2.1%）だった。国防関連は-22.3%減（-6.0%）。



データを基に SBILM が作成

10 月消費者信頼感指数 100.9（予想 101.9・前回 101.8⇒101.3）

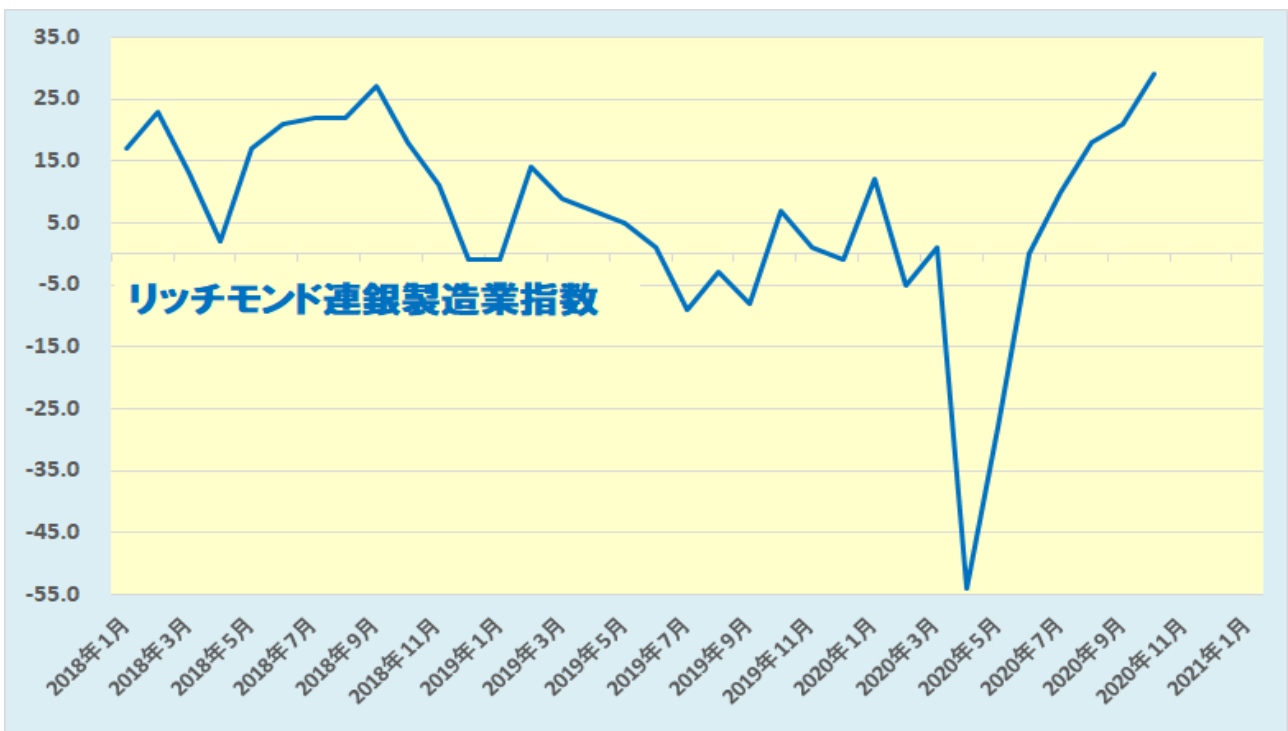
10 月の米消費者信頼感指数は、前月改定値から 0.4 ポイントの低下となり、市場予想を下回った。現状指数 104.6（前月改定値 98.9）と上昇したものの、期待指数は 98.4（102.9）と低下した。雇用関連では、「職が豊富」との回答は 26.5%（前月 23.6%）、「就職が困難」が 19.9%（20.3%）。向こう半年で「求職が増える」との回答は 33.2%（32.9%）、「求職が減る」との回答は 20.2%（16.1%）。向こう 1 年間のインフレ見通しは 5.6%（5.7%）だった。



データを基に SBILM が作成

10月リッチモンド連銀製造業指数 29 (予想 18・前回 21)

10月のリッチモンド連銀製造業指数は、市場予想を上回り、過去最高水準を更新した。過去最低に落ち込んだ4月の結果から6ヵ月連続の上昇となり、製造業の改善が進んでいることが示された。



データを基に SBILM が作成

ダウ平均、S&P500 は続落、ナスダックは反発

米株式市場では、新型コロナウイルスの感染が再び拡大していることから、経済回復の遅れが懸念され、ダウ平均株価は序盤から軟調な動きとなった。さらに、米大統領選が近づくとつれてポジション調整の売りも出ているとの指摘もあった。ダウ平均株価は、終盤に一時前日比 227 ドル安まで下落する場面もあり、222.19 ドル安 (-0.80%) で終了した。一方、ハイテク株中心のナスダックは、IT 大手の決算発表を控えて、堅調な業績への期待感が高まったことを背景に序盤から底固い動きが続き、72.41 ポイント高 (+0.64%) で終了した。



データを基に SBILM が作成

セクター別変動率(ダウ平均)			個別の変動率(ダウ平均銘柄)		
	セクター	変動率		銘柄	変動率
1	資本財	-2.94%	1	ボーイング	-3.48%
2	金融	-2.07%	2	ウォルグリーンBA	-3.25%
3	石油・ガス	-2.02%	3	キャタピラー	-3.24%
4	素材	-1.23%	4	3M	-3.09%
5	通信サービス	-0.74%	5	ゴールドマン・サックスG	-2.71%

データを基に SBILM が作成

ドル円・クロス円は上値の重い動き

NY市場では、欧州市場の流れを引き継ぎ、ドル円・クロス円は上値の重い動きとなった。一方、ユーロは対ドルで上昇したこともあり、対円でも序盤は底固い動きとなった。しかし、欧米で新型コロナウイルスの感染が再び拡大していることを背景に、経済の回復に対する懸念の高まりから欧米の主要株価指数が下落となり、投資家のリスク回避の動きからドル円・クロス円は上値の重い動きとなった。さらに、トランプ米大統領やホワイトハウス報道官が、米国の追加の経済対策に関して、大統領選前に合意する可能性は低いとの見方を示したこともドルの圧迫要因となり、ドル/円は一時 104.39 まで下落した。ただ、21日つけた安値の 104.34 には届かずに底固い動きとなった。



出所：総合分析チャート

提供：SBI リクイディティ・マーケット株式会社

お客様は、本レポートに表示されている情報をお客様自身のためにのみご利用するものとし、第三者への提供、再配信を行うこと、独自に加工すること、複製もしくは加工したものを第三者に譲渡または使用させることは出来ません。情報の内容については万全を期しておりますが、その内容を保証するものではありません。また、これらの情報によって生じたいかなる損害についても、当社および本情報提供者は一切の責任を負いません。

本レポートに表示されている事項は、投資一般に関する情報の提供を目的としたものであり、勧誘を目的としたものではありません。投資にあたっての最終判断はお客様自身でお願いします。