

NY マーケットレポート (2020年10月22日)

2020年10月22日 (木)

アジア主要株価	終値	前日比	年初来%
日経平均	23,474.27	-165.19	-0.77%
ハンセン指数	24,786.13	+31.71	-12.07%
上海総合	3,312.50	-12.52	8.60%
韓国総合	2,355.05	-15.81	7.16%
豪ASX200	6,173.80	-18.00	-7.63%
シンガポールST	2,528.41	+2.80	-21.55%
インドSENSEX	40,558.49	-148.82	-1.69%

外国為替	終値	高値	安値
USD/JPY	104.91	104.92	104.48
EUR/JPY	124.00	124.09	123.65
GBP/JPY	137.21	137.59	136.97
AUD/JPY	74.65	74.67	74.19
EUR/USD	1.1820	1.1867	1.1812
BRL/JPY	18.637	18.737	18.436
RUB/JPY	1.361	1.365	1.332

欧州主要株価	終値	前日比	年初来%
英FT100	5,785.65	+9.15	-23.29%
仏CAC40	4,851.38	-2.57	-18.85%
独DAX	12,543.06	-14.58	-5.33%
スペインIBX35	6,796.60	-14.90	-28.83%
イタリアFTSE MIB	19,076.95	-9.00	-18.84%
トルコ・イスタンブール100	1,198.32	-13.19	4.73%
ロシアRTS	1,155.24	+11.82	-25.42%
南ア全株指数	54,796.42	-549.07	-4.01%

コモディティ	終値	前日比	年初来%
NY GOLD	1904.60	-24.90	25.05%
NY 原油	40.64	+0.61	-33.44%
CBOTコーン	416.25	+2.50	7.35%
CRB指数	151.767	+0.727	-18.31%
ドル指数先物	92.951	+0.340	-3.57%
VIX指数	28.11	-0.54	103.99%

米主要株価	終値	前日比	年初来%
米ダウ平均	28,363.66	+152.84	-0.61%
S&P500	3,453.49	+17.93	6.89%
NASDAQ	11,506.01	+21.31	28.23%

南北米主要株価	終値	前日比	年初来%
カナダ・トロント総合	16,279.36	+49.13	-4.60%
メキシコ・ボルサ指数	38,652.19	-17.06	-11.23%
ブラジル・ボベスパ指数	101,917.73	+1365.29	-11.87%

Crypto Currency	本日	前日
CME Bitcoin(先物・期近)	13190	12900
Ripple (BSTP)	0.262	0.252
Ethereum (BSTP)	417.98	395.03
Bitcoin Cash	271.47	259.81

オセアニア国債利回り	本日	前日
オーストラリア10年債	0.816%	0.805%
ニュージーランド10年債	0.523%	0.598%

日本国債利回り	2年債	10年債	30年債
2年債	-0.128%	-0.126%	
10年債		0.035%	0.035%
30年債			0.631%

10/23 経済指標スケジュール

- 08:01 【英国】10月GfK消費者信頼感調査
- 08:30 【日本】9月全国消費者物価指数
- 08:30 【日本】9月全国消費者物価指数
- 14:00 【シンガポール】9月消費者物価指数
- 15:00 【英国】9月小売売上高指数
- 16:15 【フランス】10月製造業PMI・10月非製造業PMI
- 16:30 【ドイツ】10月製造業PMI・10月非製造業PMI
- 16:30 【スウェーデン】9月生産者物価指数
- 17:00 【欧州】10月製造業PMI・10月非製造業PMI
- 17:00 【ポーランド】9月失業率
- 17:30 【英国】10月製造業PMI・10月非製造業PMI
- 19:30 【ロシア】10月主要金利
- 20:00 【メキシコ】8月小売売上高
- 22:45 【米国】10月製造業PMI・10月非製造業PMI

欧州国債利回り	本日	前日
ドイツ10年債	-0.566%	-0.588%
英国 10年債	0.284%	0.242%
フランス 10年債	-0.280%	-0.310%
イタリア 10年債	0.800%	0.780%
スペイン 10年債	0.220%	0.200%

米国債利回り	2年債	10年債	30年債
2年債	0.153%	0.147%	
10年債		0.856%	0.823%
30年債			1.676%

10/23 主要会議・講演・その他予定

- ・米企業決算 (第3四半期) ~パークレイズ など
- ・欧州冬時間 (25日~)

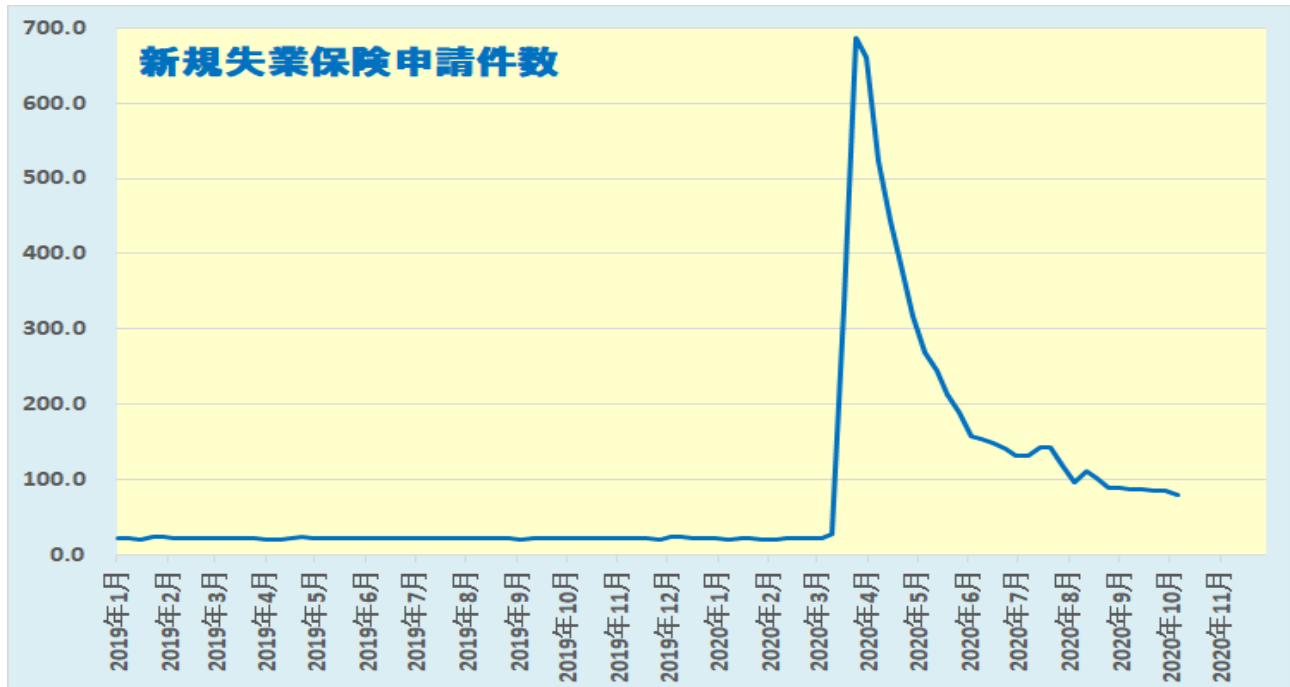
NY 市場レポート（前日 21 時 00 分～午前 5 時 30 分まで）

主要な米経済指標の結果

新規失業保険申請件数 78.7 万件（予想 86.5 万件・前回 89.8 万件⇒84.2 万件）

失業保険継続受給者数 837.3 万人（予想 985.0 万人・前回 1001.8 万人⇒939.7 万人）

米失業保険申請件数（10/17 までの週）は、予想以上の減少となり、2 週ぶりの減少となった。一方、失業保険受給者数（10/10 までの週）も予想以上の減少となったものの、依然として高水準が続いている。

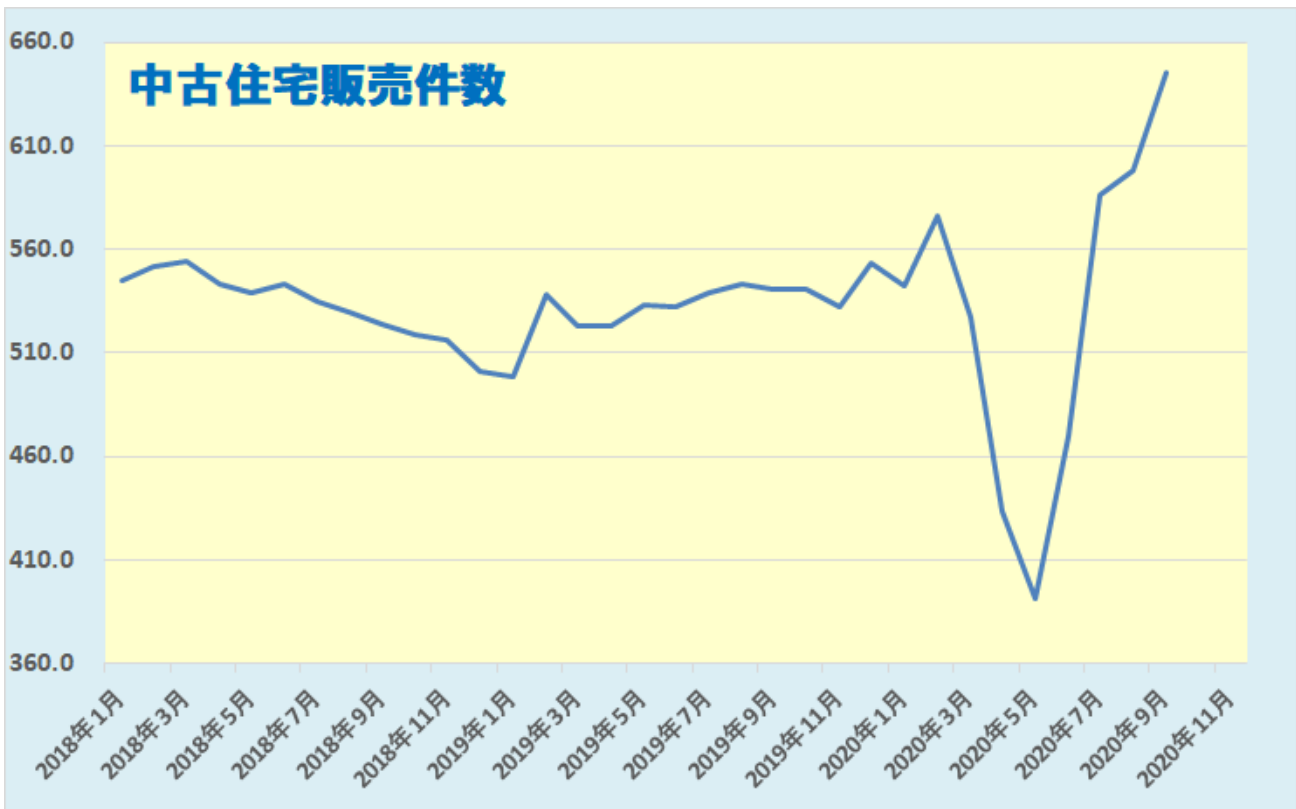


データを基に SBILM が作成

9月中古住宅販売件数 654 万件（予想 630 万件・前回 600 万件⇒598）

9月中古住宅販売件数（前月比） 9.4%（予想 5.0%・前回 2.4%⇒2.0%）

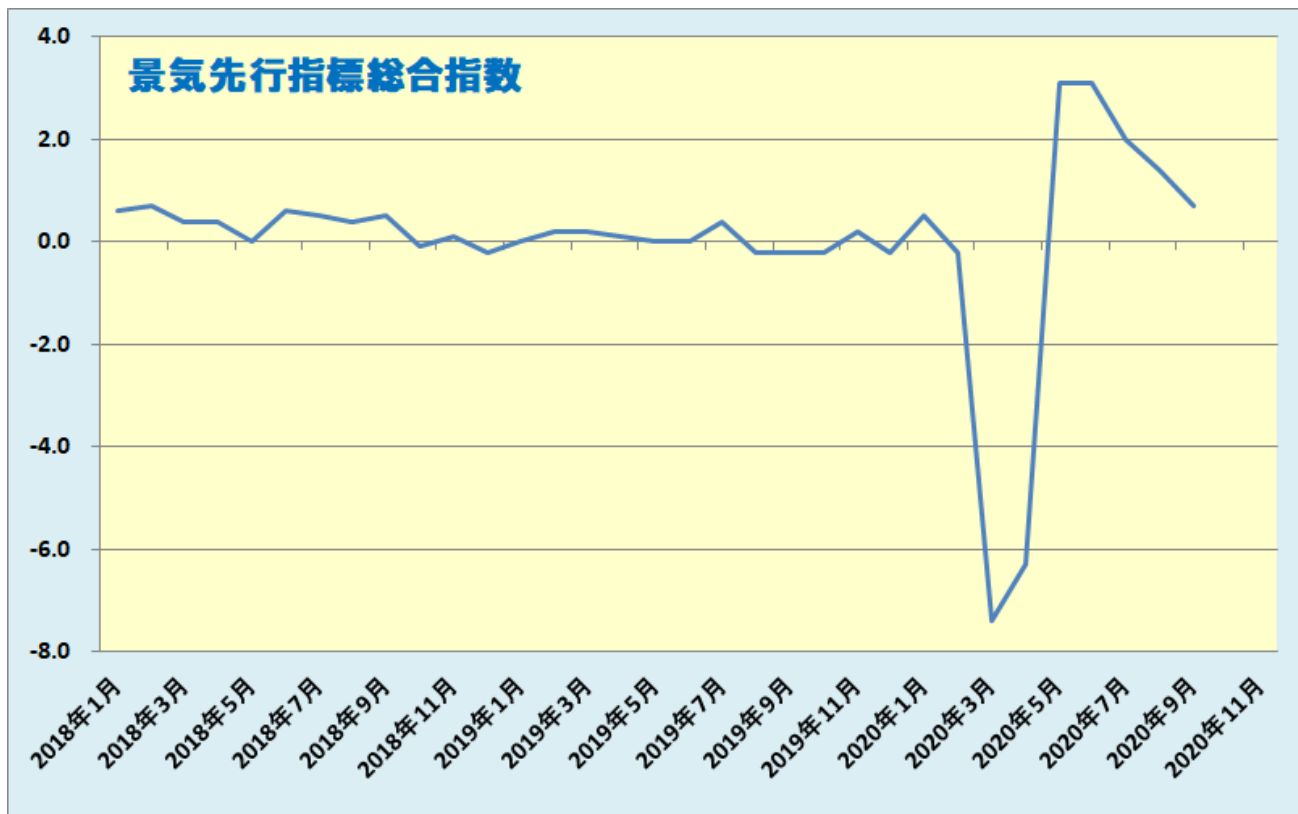
9月の米中古住宅販売件数は、市場予想を上回り、2006年5月以来の高水準となった。前年比では+20.9%だった。一戸建て住宅は+9.7%の587万件、集合住宅は+6.3%の67万件。地域別では、北東部が+16.2%の86.0万件、中西部が+7.1%の151.0万件、南部が+8.5%の280.0万件、西部が+9.6%の137.0万件だった。市場の住宅在庫は、前月比-1.3%の147万件、在庫率は2.7ヵ月で前月から減少。成約物件の中間価格は前年比+14.8%の31.2万ドル、平均販売価格は+11.6%の34.3万ドル。



データを基に SBILM が作成

9月景気先行指数（前月比） 0.7%（予想 0.6%・前回 1.2%⇒1.4%）

9月の米景気先行指数は、市場予想を上回る伸びとなり、3ヵ月連続で伸び幅が縮小した。しかし、5ヵ月連続でプラスが維持されている。



データを基に SBILM が作成

米主要株価指数は反発

米株式市場では、米国の追加経済対策を巡る与野党協議の難航が懸念され、主要株価指数は序盤から軟調な動きとなり、ダウ平均株価は一時前日比 170 ドル安まで下落した。その後、良好な経済指標結果が続いたことで、景気回復期待が膨らんだことや、米追加財対策の与野党協議が進展しているとの見方も加わり、買いが優勢となった。ダウ平均株価は、終盤に前日比 210 ドル高まで上昇する場面もあり、152.84 ドル高 (+0.54%) で終了。一方、ハイテク株中心のナスダックは 21.31 ポイント高 (+0.19%) と反発した。



データを基に SBILM が作成

セクター別変動率(ダウ平均)			個別の変動率(ダウ平均銘柄)		
	セクター	変動率		銘柄	変動率
1	石油・ガス	3.57%	1	シェブロン	3.57%
2	資本財	1.93%	2	JPモルガン・チェース	3.53%
3	金融	1.38%	3	アメリカンエキスプレス	3.31%
4	通信サービス	1.02%	4	ボーイング	3.18%
5	素材	0.56%	5	ハネウェルIN	2.30%

データを基に SBILM が作成

ドルは主要通貨に対して値を戻す動き

NY市場では、前日までドル売りの流れが続いていた流れが一服しており、値頃感の買い戻しに加え、米追加経済対策や米大統領候補討論会を控えたポジション調整のドル買いが優勢となった。さらに、9月の米中古住宅販売件数や9月の景気先行指数が市場予想より良好な結果となったことで、米景気回復に期待感が膨らんだこともドルの押し上げ要因となった。ドル/円は、米10年債利回りの上昇もあり、序盤の104.56から104.92まで上昇したものの、105円台への回復には至らなかった。一方、10月のユーロ圏消費者信頼感指数が予想以上に悪化したことから、ユーロは上値が重い動きとなった。ただ、米主要株価指数が終盤にかけて堅調な動きとなったこともあり、対円では底固い動きとなった。しかし、欧州で新型コロナウイルスの感染者数が再び最多を記録したとの報道もあり、上値は限定的だった。



出所：総合分析チャート

提供：SBI リクイディティ・マーケット株式会社

お客様は、本レポートに表示されている情報をお客様自身のためにのみご利用するものとし、第三者への提供、再配信を行うこと、独自に加工すること、複製もしくは加工したものを第三者に譲渡または使用させることは出来ません。情報の内容については万全を期しておりますが、その内容を保証するものではありません。また、これらの情報によって生じたいかなる損害についても、当社および本情報提供者は一切の責任を負いません。

本レポートに表示されている事項は、投資一般に関する情報の提供を目的としたものであり、勧誘を目的としたものではありません。投資にあたっての最終判断はお客様ご自身でお願いします。