

# NY マーケットレポート (2020年10月15日)

## 2020年10月15日 (木)

アジア主要株価	終値	前日比	年初来%
日経平均	23,507.23	-119.50	-0.63%
ハンセン指数	24,158.54	-508.55	-14.30%
上海総合	3,332.18	-8.60	9.25%
韓国総合	2,361.21	-19.27	7.44%
豪ASX200	6,210.30	+31.13	-7.09%
シンガポールST	2,523.62	-31.97	-21.70%
インドSENSEX	39,728.41	-1066.33	-3.70%

外国為替	終値	高値	安値
USD/JPY	105.43	105.49	105.08
EUR/JPY	123.44	123.77	123.02
GBP/JPY	135.99	137.18	135.77
AUD/JPY	74.78	75.37	74.26
EUR/USD	1.1708	1.1758	1.1689
BRL/JPY	18.677	18.751	18.484
RUB/JPY	1.343	1.348	1.335

欧州主要株価	終値	前日比	年初来%
英FT100	5,832.52	-102.54	-22.67%
仏CAC40	4,837.42	-104.24	-19.08%
独DAX	12,703.75	-324.31	-4.12%
スペインIBX35	6,816.80	-99.80	-28.61%
イタリアFTSE MIB	19,065.44	-542.29	-18.89%
トルコ・イスタンブール100	1,180.43	-8.86	3.16%
ロシアRTS	1,132.29	-28.01	-26.90%
南ア全株指数	54,843.96	-550.27	-3.92%

コモディティ	終値	前日比	年初来%
NY GOLD	1908.90	+1.60	25.33%
NY 原油	40.96	-0.08	-32.92%
CBOTコーン	403.75	+7.25	4.13%
CRB指数	151.742	+0.229	-18.32%
ドル指数先物	93.856	+0.474	-2.63%
VIX指数	26.97	+0.57	95.72%

米主要株価	終値	前日比	年初来%
米ダウ平均	28,494.20	-19.80	-0.16%
S&P500	3,483.34	-5.33	7.82%
NASDAQ	11,713.87	-54.86	30.55%

南北米主要株価	終値	前日比	年初来%
カナダ・トロント総合	16,501.03	+45.63	-3.30%
メキシコ・ボルサ指数	38,059.23	+33.52	-12.59%
ブラジル・ボベスパ指数	99,054.06	-280.37	-14.35%

Crypto Currency	本日	前日
CME Bitcoin(先物・期近)	11625	11460
Ripple (BSTP)	0.247	0.249
Ethereum (BSTP)	380.43	377.01
Bitcoin Cash	262.00	254.54

オセアニア国債利回り	本日	前日
オーストラリア10年債	0.885%	0.842%
ニュージーランド10年債	0.473%	0.591%

日本国債利回り	本日	前日
2年債	-0.129%	-0.128%
10年債	0.023%	0.032%
30年債	0.634%	0.643%

### 10/16 経済指標スケジュール

09:30 【シンガポール】9月電子機器輸出  
 09:30 【シンガポール】9月輸出  
 11:00 【ニュージーランド】9月非居住者国債保有率  
 15:00 【欧州】9月新車登録台数[EU-27]  
 18:00 【欧州】8月貿易収支  
 18:00 【欧州】9月消費者物価指数  
 20:00 【トルコ】8月住宅価格指数  
 21:00 【ポーランド】9月消費者物価指数  
 21:30 【米国】9月小売売上高  
 21:30 【カナダ】8月国際証券取扱高  
 21:30 【カナダ】8月製造業出荷  
 22:15 【米国】9月鉱工業生産  
 22:15 【米国】9月設備稼働率  
 23:00 【米国】10月ミシガン大学消費者信頼感指数  
 23:00 【米国】8月企業在庫  
 01:00 【ロシア】9月生産者物価指数  
 05:00 【米国】8月対米証券投資

欧州国債利回り	本日	前日
ドイツ10年債	-0.610%	-0.581%
英国 10年債	0.180%	0.220%
フランス 10年債	-0.330%	-0.310%
イタリア 10年債	0.700%	0.660%
スペイン 10年債	0.150%	0.140%

米国債利回り	本日	前日
2年債	0.139%	0.139%
10年債	0.732%	0.726%
30年債	1.513%	1.505%

### 10/16 主要会議・講演・その他予定

・EU首脳会議 (最終日)

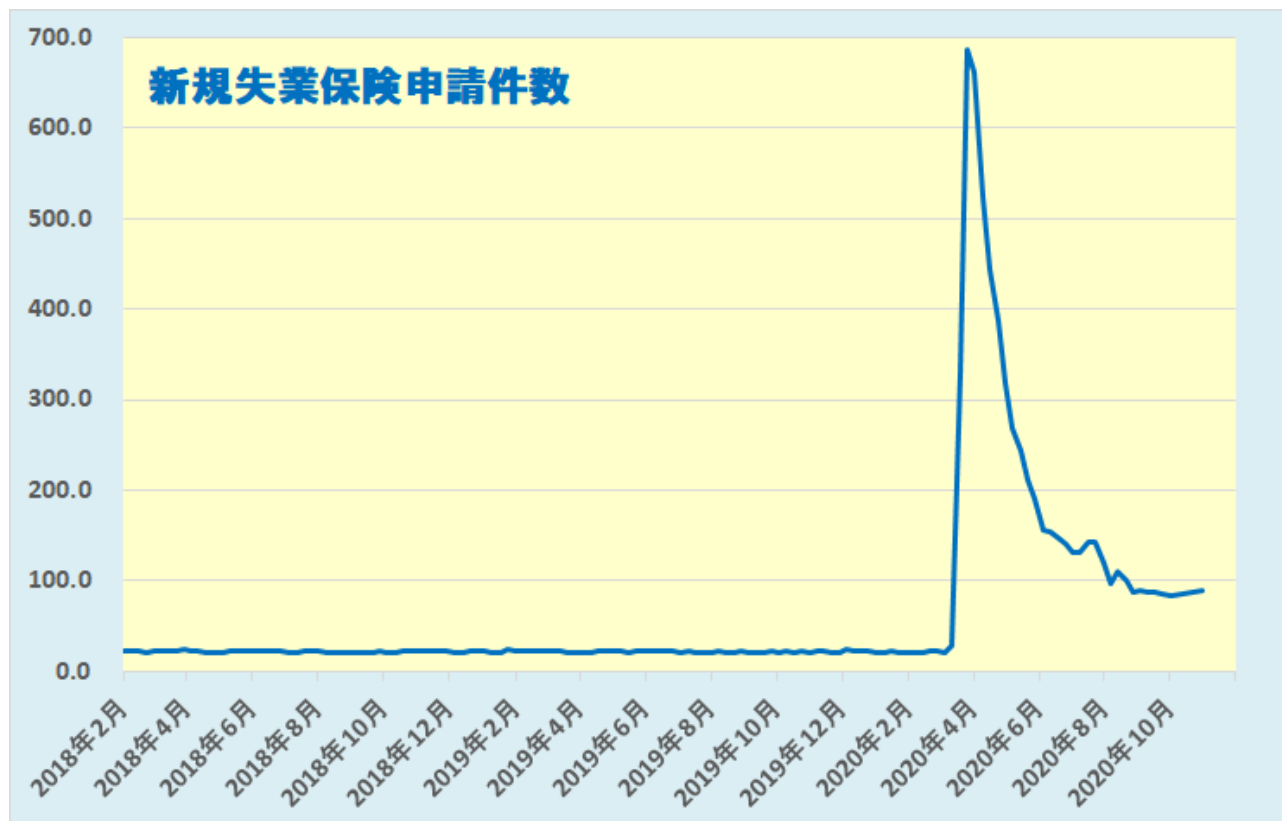
## NY 市場レポート（前日 21 時 00 分～午前 5 時 30 分まで）

### 主要な米経済指標の結果

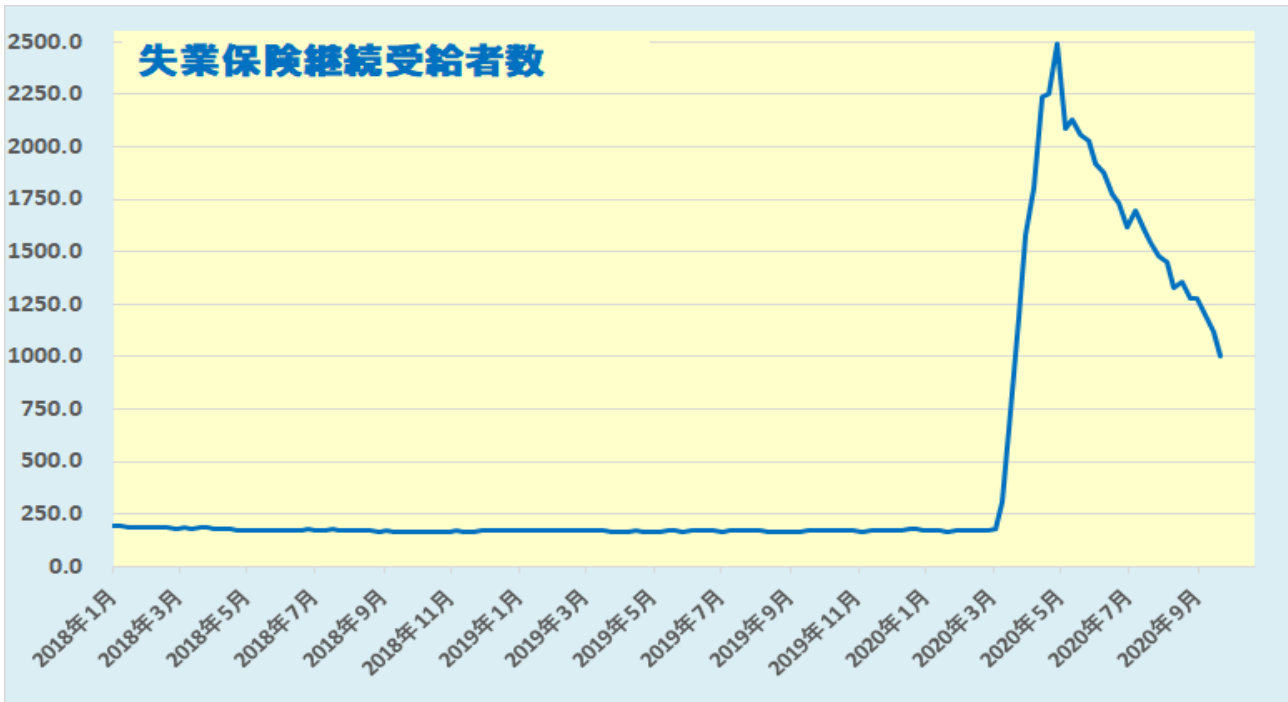
新規失業保険申請件数 89.8 万件（予想 82.5 万件・前回 84.0 万件⇒84.5 万件）

失業保険継続受給者数 1001.8 万人（予想 1040.0 万人・前回 1097.6 万人⇒1118.3 万人）

米新規失業保険申請件数（10/10 までの週）は、前週比+5.3 万件となり、3 週ぶりの増加となった。一方、失業保険継続受給者数（10/3 までの週）は、前週比-116.5 万人となり、3 週連続の減少となった。ただ、依然として 1000 万件を超えており、労働市場の改善が緩やかであることが示された。



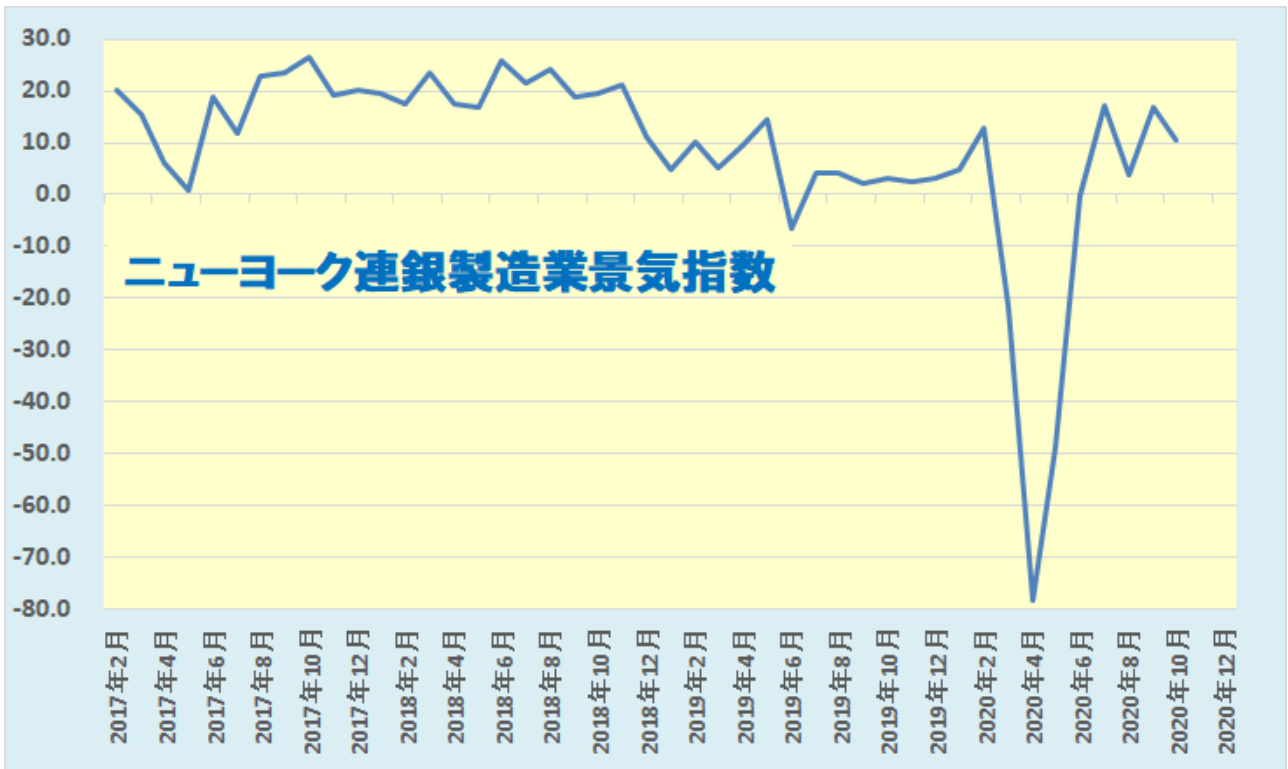
データを基に SBILM が作成



データを基に SBILM が作成

10月ニューヨーク連銀製造業景気指数 10.5 (予想 14.0・前回 17.0)

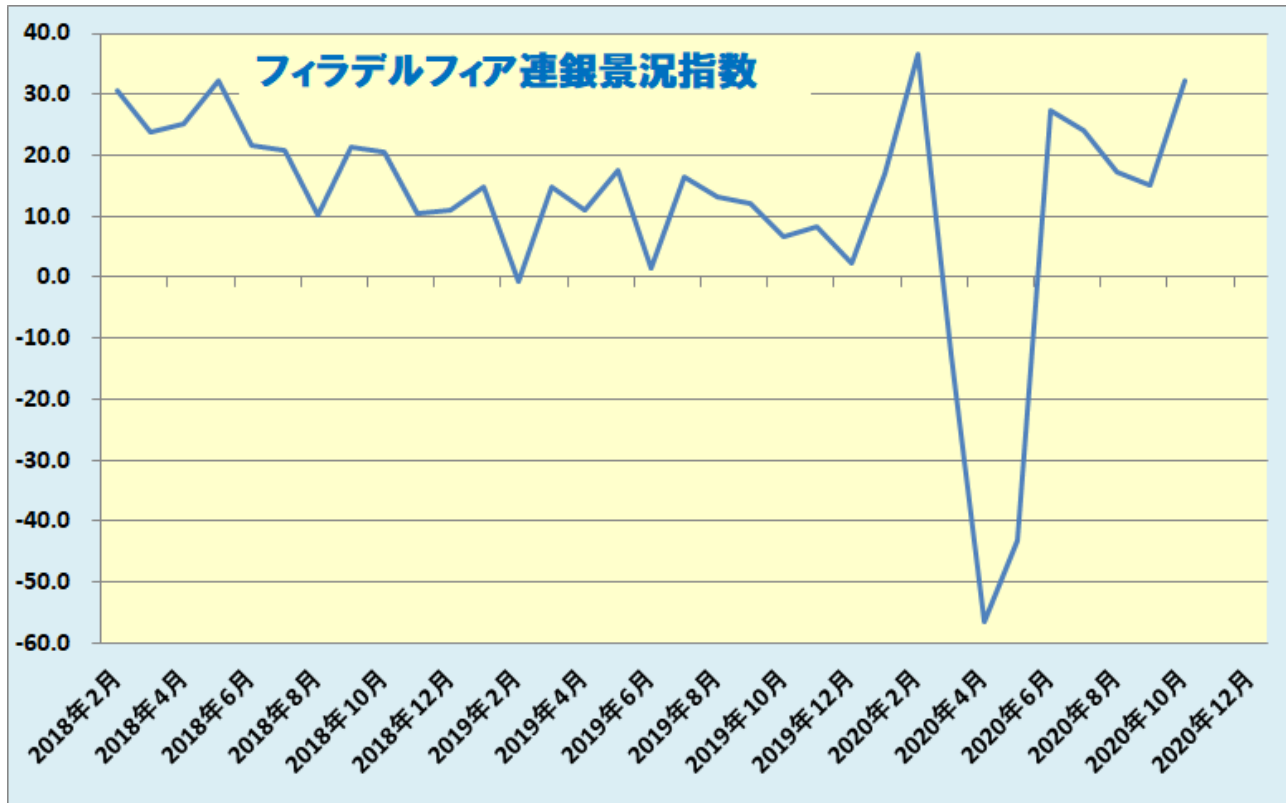
10月ニューヨーク連銀製造業景気指数は、市場予想を上回る低下となったが、4ヵ月連続の拡大が続いており製造業の改善が続いていることが示された。



データを基に SBILM が作成

10月フィラデルフィア連銀景況指数 32.3 (予想 14.0・前回 15.0)

10月フィラデルフィア連銀景況指数は、市場予想を大幅に上回る伸びとなり、2月以来の高水準となった。製造業の改善の勢いが第4四半期に入っても続いていることが示された。

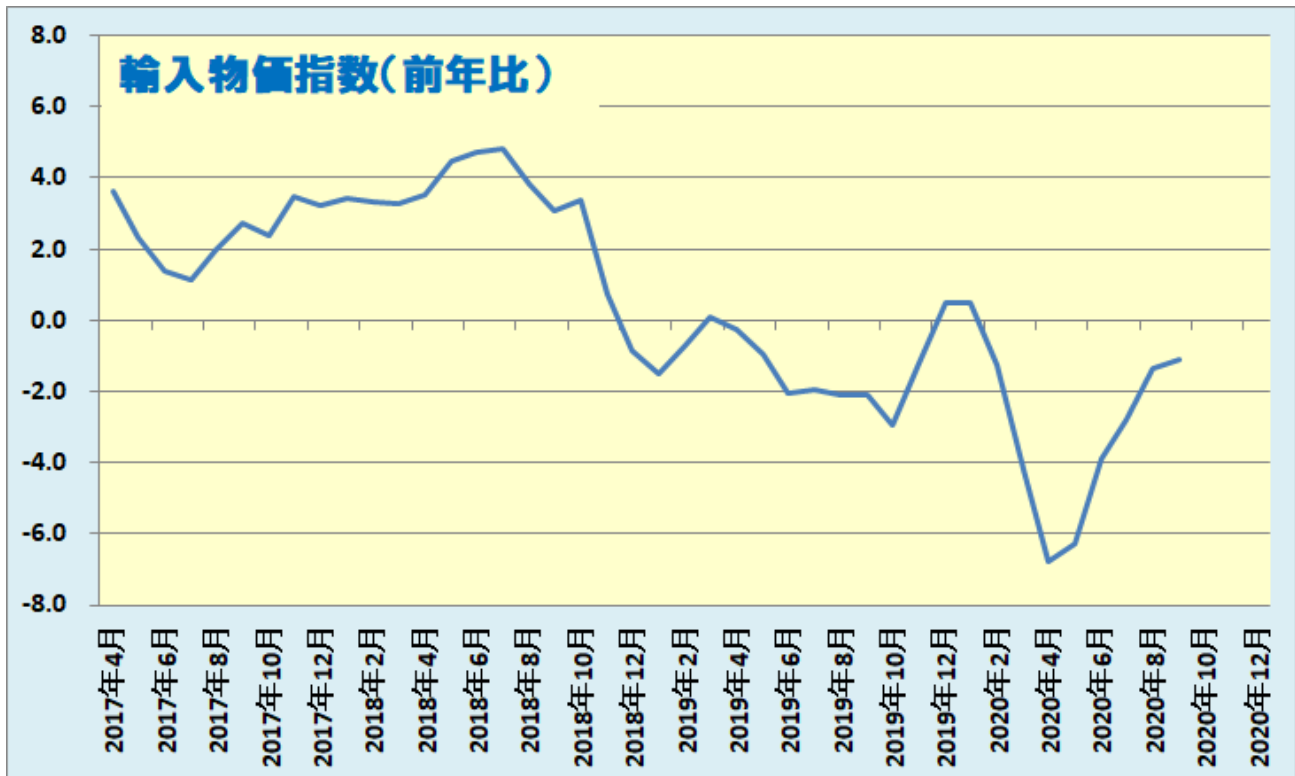


データを基に SBILM が作成

9月輸入物価指数 (前月比) 0.3% (予想 0.3%・前回 0.9%)

9月輸入物価指数 (前年比) -1.1% (予想 -1.2%・前回 -1.4%)

9月の米輸入物価指数は、市場予想と一致し、前年比では予想より改善した。石油・石油製品は前月比-4.2% (前月+3.5%) となり、石油を除くベースでは+0.7% (+0.8%) となった。原油が-2.7%、食品が+0.8%、自動車・同部品が+0.2%だった。国・地域別では、カナダからが+1.2%、EUが+0.9%、日本が+0.2%、中南米は-0.3%、中国は横ばいだった。



データを基に SBILM が作成

### 主要株価指数は3営業日続落

米株式市場では、新規失業保険申請件数が3週ぶりに増加したことや、NY連銀製造業景況指数が予想以上に低下したこと、さらに米追加経済対策を巡る与野党協議の難航も懸念材料となり、主要株価指数は序盤から軟調な動きとなった。下げ一服後は値頃感の買い戻しも入り、終盤にかけて下げ幅を縮小したが、主要株価指数は3営業日続落となった。ダウ平均株価は、序盤から軟調な動きとなり、一時前日比332ドル安まで下落した。その後は下げ幅を縮小し、19.80ドル安(-0.16%)で終了。一方、ハイテク株中心のナスダックは、54.86ポイント安(-0.47%)で終了した。



データを基に SBILM が作成

セクター別変動率(ダウ平均)			個別の変動率(ダウ平均銘柄)		
	セクター	変動率		銘柄	変動率
1	テクノロジー	-0.78%	1	メルク	-1.80%
2	金融	-0.49%	2	セールスフォースD	-1.57%
3	通信サービス	-0.46%	3	ビザ	-1.31%
4	ヘルスケア	-0.29%	4	ゴールドマン・サックスG	-1.25%
	石油・ガス	0.77%	5	アムジェン	-1.11%

データを基に SBILM が作成

## ドルと円は主要通貨に対して上昇、ドルは対円でも上昇

NY市場では、欧州で新型コロナウイルスの感染が再拡大していることや、米国の追加経済対策を巡る協議が難航していることで、米景気回復が遅れるとの懸念を背景に、欧米の主要株価指数が下落したことを受けて、投資家のリスク回避の動きが強まり、安全資産とされるドルや円が買われた。さらに、米10年債利回りが0.689%から0.738%まで上昇したこともあり、ドルは対円でも堅調な動きが続いた。一方、英国が定めたEUとの通商協議の期限である15日を迎え、交渉の決裂の可能性が高まったとの見方が広がり、ポンドはドルや円に対して下落した。



出所：総合分析チャート

提供：SBI リクイディティ・マーケット株式会社

お客様は、本レポートに表示されている情報をお客様自身のためにのみご利用するものとし、第三者への提供、再配信を行うこと、独自に加工すること、複製もしくは加工したものを第三者に譲渡または使用させることは出来ません。情報の内容については万全を期しておりますが、その内容を保証するものではありません。また、これらの情報によって生じたいかなる損害についても、当社および本情報提供者は一切の責任を負いません。

本レポートに表示されている事項は、投資一般に関する情報の提供を目的としたものであり、勧誘を目的としたものではありません。投資にあたっての最終判断はお客様ご自身でお願いします。