

NY マーケットレポート (2020年10月6日)

2020年10月6日(火)

アジア主要株価	終値	前日比	年初来%
日経平均	23,433.73	+121.59	-0.94%
ハンセン指数	23,980.65	+212.87	-14.93%
上海総合	休場		#VALUE!
韓国総合	2,365.90	+7.90	7.65%
豪ASX200	5,962.10	+20.52	-10.80%
シンガポールST	2,529.26	+12.03	-21.52%
インドSENSEX	39,574.57	+600.87	-4.07%

*中国市場は国慶節のため休場

外国為替	終値	高値	安値
USD/JPY	105.60	105.78	105.47
EUR/JPY	124.06	124.73	123.86
GBP/JPY	136.23	137.45	136.02
AUD/JPY	75.16	76.17	75.04
EUR/USD	1.1748	1.1808	1.1736
BRL/JPY	18.798	19.162	18.687
RUB/JPY	1.339	1.353	1.333

欧州主要株価	終値	前日比	年初来%
英FT100	5,949.94	+7.00	-21.11%
仏CAC40	4,895.46	+23.59	-18.11%
独DAX	12,906.02	+77.71	-2.59%
スペインIBX35	6,936.20	+98.30	-27.36%
イタリアFTSE MIB	19,429.81	+164.30	-17.34%
トルコ・イスタンブール100	1,153.71	-7.00	0.83%
ロシアRTS	1,168.56	+10.70	-24.56%
南ア全株指数	54,203.83	-320.22	-5.05%

コモディティ	終値	前日比	年初来%
NY GOLD	1908.80	-11.30	25.32%
NY 原油	40.67	+1.45	-33.39%
CBOTコーン	385.00	+5.50	-0.71%
CRB指数	149.506	+2.132	-19.53%
ドル指数先物	93.686	+0.173	-2.80%
VIX指数	29.48	+1.52	113.93%

米主要株価	終値	前日比	年初来%
米ダウ平均	27,772.76	-375.88	-2.68%
S&P500	3,360.95	-47.68	4.03%
NASDAQ	11,154.60	-177.88	24.32%

南北米主要株価	終値	前日比	年初来%
カナダ・トロント総合	16,236.13	-174.06	-4.85%
メキシコ・ボルサ指数	36,947.87	+207.54	-15.14%
ブラジル・ボベスパ指数	95,615.03	-474.16	-17.32%

*一部暫定値

10/7 経済指標スケジュール

09:30 【香港】9月購買部景気指数
 14:00 【日本】8月景気一致CI指数
 14:00 【日本】8月景気先行CI指数
 15:00 【ドイツ】8月鉱工業生産
 15:00 【ノルウェー】8月鉱工業生産
 15:00 【南アフリカ】9月外貨準備高
 15:45 【フランス】8月経常収支
 15:45 【フランス】8月貿易収支
 16:30 【英国】9月ハリファックス住宅価格
 16:30 【スウェーデン】9月財政収支
 18:30 【南アフリカ】9月SACCI景況感指数
 19:00 【ポーランド】政策金利発表(時間不確定)
 20:00 【米国】MBA住宅ローン申請指数
 23:00 【カナダ】9月Ivey購買部協会指数
 23:30 【米国】EIA原油在庫
 01:00 【ロシア】10月消費者物価指数
 03:00 【米国】FOMC議事録公表[9月15-16日分]
 04:00 【米国】8月消費者信用残高

Crypto Currency	本日	前日
CME Bitcoin(先物・期近)	10585	10810
Ripple (BSTP)	0.242	0.250
Ethereum (BSTP)	337.42	352.06
Bitcoin Cash	216.60	220.07

オセアニア国債利回り	本日	前日
オーストラリア10年債	0.890%	0.837%
ニュージーランド10年債	0.548%	0.528%

日本国債利回り	本日	前日
2年債	-0.117%	-0.125%
10年債	0.039%	0.027%
30年債	0.639%	0.619%

欧州国債利回り	本日	前日
ドイツ10年債	-0.507%	-0.510%
英国 10年債	0.287%	0.288%
フランス 10年債	-0.250%	-0.240%
イタリア 10年債	0.780%	0.810%
スペイン 10年債	0.240%	0.260%

米国債利回り	本日	前日
2年債	0.147%	0.145%
10年債	0.735%	0.782%
30年債	1.537%	1.589%

10/7 主要会議・講演・その他予定

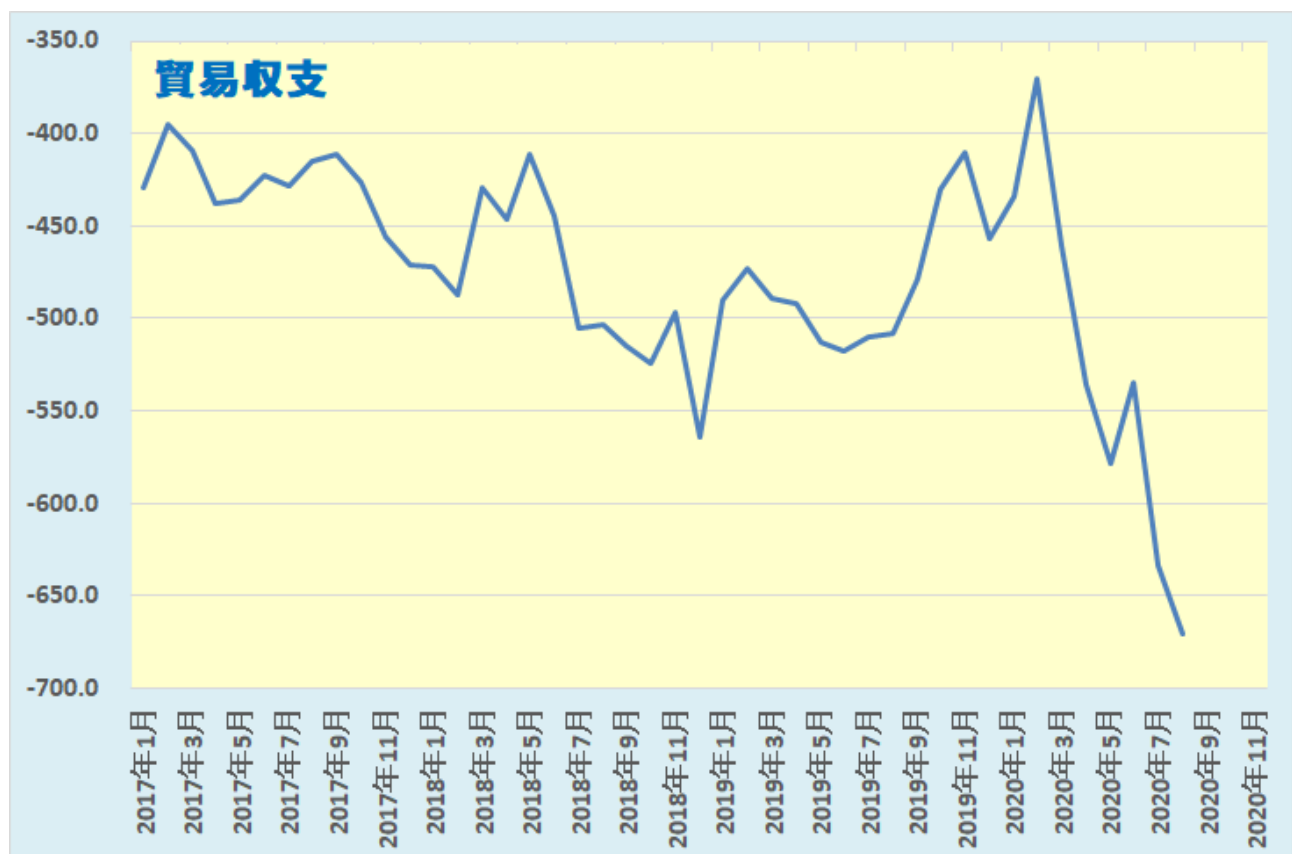
- ・シカゴ連銀総裁 討論会
- ・ラガルドECB総裁 講演
- ・ミネアポリス、ボストン、ニューヨーク連銀総裁 講演
- ・米10年債入札
- ・米大統領選・副大統領候補討論会

NY 市場レポート（前日 21 時 00 分～午前 5 時 30 分まで）

主要な米経済指標の結果

8 月貿易収支 -671 億 USD（予想 -662 億 USD・前回 -636 億 USD⇒-634 億 USD）

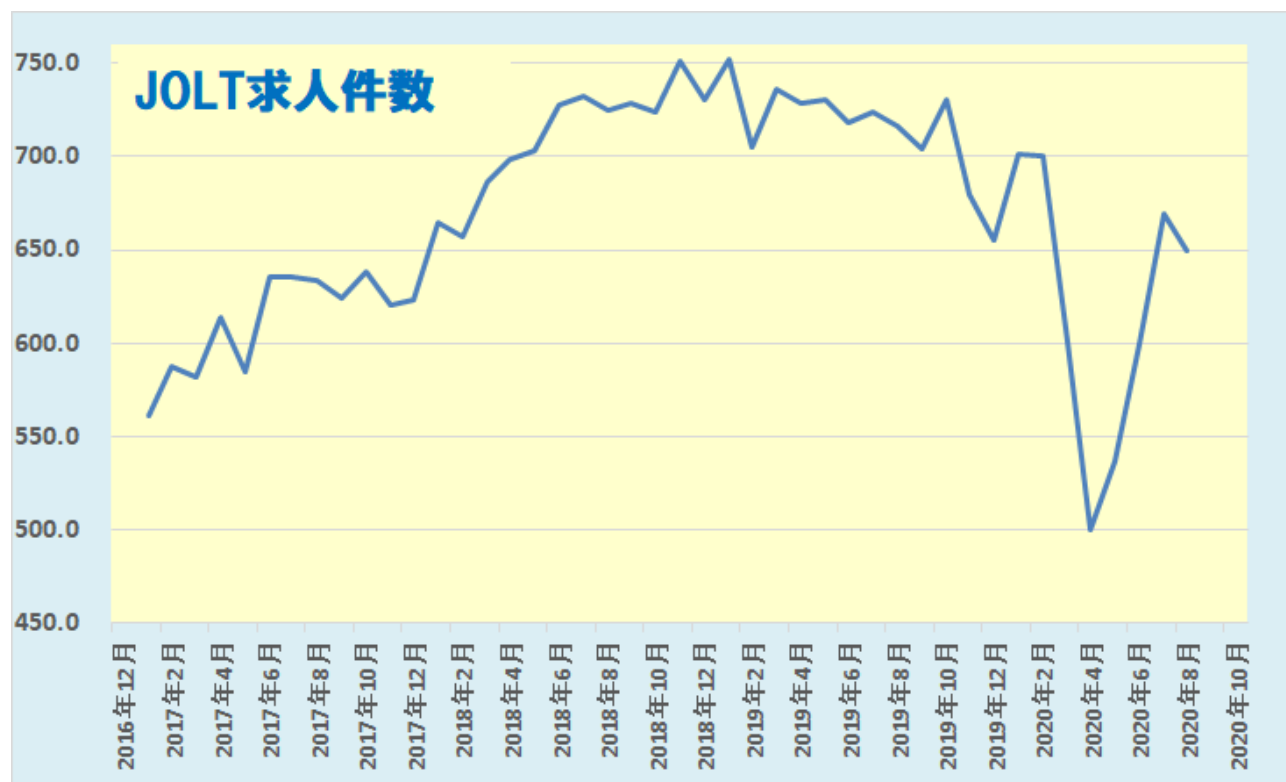
8 月の米貿易収支では、赤字額が市場予想を上回り、2006 年 8 月以来 14 年ぶりの高水準となった。店舗や工場の活動が再開し、輸入が膨らんだことが影響した。輸出は+2.2%の 1719.4 億ドル、輸入は+3.2%の 2390.4 億ドルだった。対中赤字は-5.8%の 297.8 億ドル、対日赤字は+25.7%の 45.3 億ドルとなった。



データを基に SBILM が作成

8月 JOLT 求人件数 649.3 万件（予想 650.0 万件・前回 661.8 万件⇒669.7 万件）

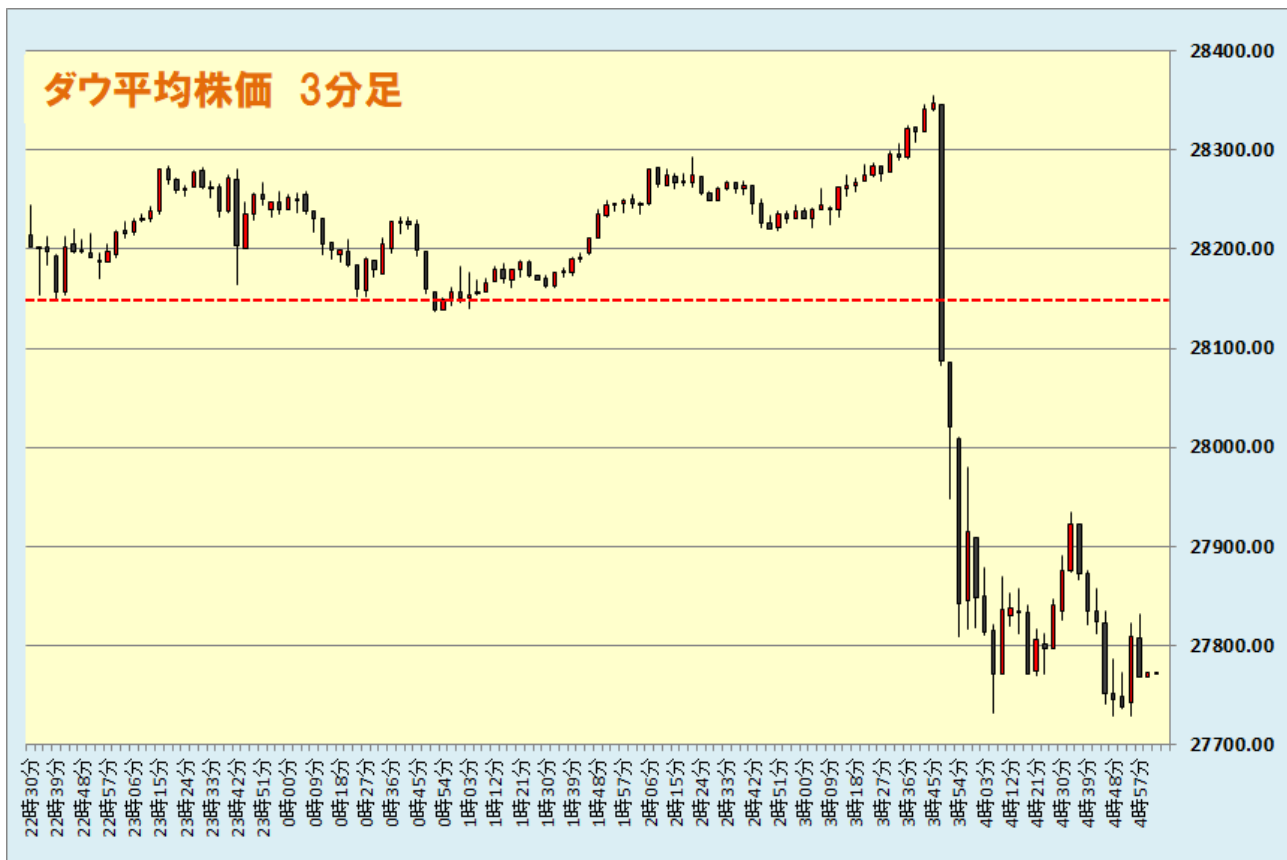
8月米求人件数は、4ヵ月ぶりの減少となり、新型コロナウイルスの感染が再拡大する中で採用ペースが鈍化したことが示された。再雇用を含む採用件数は小幅に増加、採用率は4.2%だった。自発的離職者は279万人（前月293万人）、離職率は2%に低下。レイオフ・解雇の比率は1.0%（1.3%）となった。



データを基に SBILM が作成

主要株価指数は大幅反落

米株式市場では、追加経済対策の与野党合意期待を背景に、主要株価指数は序盤から底固い動きとなった。しかし、終盤にトランプ米大統領が追加経済対策を巡る与野党協議を大統領選後まで停止すると表明したことを受けて、米景気の回復遅れが懸念され主要株価指数は軒並み下落に転じた。ダウ平均株価は、序盤から底固い動きとなり、一時前日比 205 ドル高まで上昇した。しかし、トランプ大統領の表明を受けて、高値から 620 ドル超下落する場面もあり、375.88 ドル安 (-1.34%) で終了。一方、ハイテク株中心のナスダックは、177.88 ポイント安 (-1.57%) で終了した。



データを基に SBILM が作成

セクター別変動率(ダウ平均)			個別の変動率(ダウ平均銘柄)		
	セクター	変動率		銘柄	変動率
1	資本財	-2.43%	1	ボーイング	-6.81%
2	消費者サービス	-1.47%	2	アップル	-2.87%
3	素材	-1.44%	3	マイクロソフト	-2.12%
4	ヘルスケア	-1.32%	4	アメリカンエキスプレス	-2.05%
5	テクノロジー	-1.21%	5	ホーム・デポ	-2.00%

データを基に SBILM が作成

投資家のリスク回避の動きが強まる

NY 市場では、欧州市場の流れを引き継ぎ、ドル円・クロス円は序盤から堅調な動きとなった。ドル/円は、一時 105.70 まで上昇したものの、アジア時間に付けた高値の 105.78 には届かずに上値の重い動きとなった。さらに、6 月以来の高水準まで上昇した米 10 年債利回りが高値水準から低下したこともあり、ドルは上値の重い動きとなった。終盤には、トランプ米大統領が「追加経済対策を巡る与野党協議を大統領選後まで停止する」と表明したことから、米景気の回復遅れが懸念されて米主要株価指数が大幅下落となり、投資家のリスク回避の動きが強まったことから、安全資産とされる円とドルが買われた。ドルは対円で一時下落したものの、ユーロやポンドなどの主要通貨に対して上昇したことから、下落一服後は底固い動きとなった。



出所：総合分析チャート

提供：SBI リクイディティ・マーケット株式会社

お客様は、本レポートに表示されている情報をお客様自身のためにのみご利用するものとし、第三者への提供、再配信を行うこと、独自に加工すること、複製もしくは加工したものを第三者に譲渡または使用させることは出来ません。情報の内容については万全を期しておりますが、その内容を保証するものではありません。また、これらの情報によって生じたいかなる損害についても、当社および本情報提供者は一切の責任を負いません。

本レポートに表示されている事項は、投資一般に関する情報の提供を目的としたものであり、勧誘を目的としたものではありません。投資にあたっての最終判断はお客様ご自身でお願いします。