

NY マーケットレポート (2020年10月2日)

2020年10月2日(金)

アジア主要株価	終値	前日比	年初来%
日経平均	23,029.30	-155.22	-2.65%
ハンセン指数	休場		#VALUE!
上海総合	休場		#VALUE!
韓国総合	休場		#VALUE!
豪ASX200	5,791.50	-81.43	-13.35%
シンガポールST	2,496.11	-4.63	-22.55%
インドSENSEX	休場		#VALUE!

*中国、香港市場は国慶節、インド市場はMahatma Gandhi's Birthdayのため休場

外国為替	終値	高値	安値
USD/JPY	105.39	105.67	104.94
EUR/JPY	123.46	124.01	123.03
GBP/JPY	136.35	136.39	135.06
AUD/JPY	75.44	75.88	74.94
EUR/USD	1.1714	1.1751	1.1696
BRL/JPY	18.473	18.681	18.382
RUB/JPY	1.340	1.359	1.327

欧州主要株価	終値	前日比	年初来%
英FT100	5,902.12	+22.67	-21.75%
仏CAC40	4,824.88	+0.84	-19.29%
独DAX	12,689.04	-41.73	-4.23%
スペインIBX35	6,754.50	+23.80	-29.27%
イタリアFTSE MIB	19,064.31	+2.81	-18.90%
トルコ・イスタンブール100	1,145.03	+1.52	0.07%
ロシアRTS	1,148.07	-26.42	-25.88%
南ア全株指数	54,219.24	-227.54	-5.02%

コモディティ	終値	前日比	年初来%
NY GOLD	1907.60	-8.70	25.24%
NY 原油	37.05	-1.67	-39.32%
CBOTコーン	379.50	-2.50	-2.13%
CRB指数	144.120	-1.94	-22.43%
ドル指数先物	93.810	+0.10	-2.68%
VIX指数	27.63	+0.93	100.51%

米主要株価	終値	前日比	年初来%
米ダウ平均	27,682.81	-134.09	-3.00%
S&P500	3,348.44	-32.36	3.64%
NASDAQ	11,075.02	-251.49	23.43%
南北米主要株価	終値	前日比	年初来%
カナダ・トロント総合	16,199.25	+14.71	-5.06%
メキシコ・ボルサ指数	36,642.38	+16.27	-15.84%
ブラジル・ボベスパ指数	94,015.68	-1462.84	-18.70%

*一部暫定値

Crypto Currency	本日	前日
CME Bitcoin(先物・期近)	10585	10640
Ripple (BSTP)	0.233	0.237
Ethereum (BSTP)	345.75	351.72
Bitcoin Cash	218.36	225.24

オセアニア国債利回り	本日	前日
オーストラリア10年債	0.837%	0.851%
ニュージーランド10年債	0.517%	0.536%
日本国債利回り		
2年債	-0.126%	-0.119%
10年債	0.011%	0.017%
30年債	0.609%	0.613%

欧州国債利回り	本日	前日
ドイツ10年債	-0.541%	-0.536%
英国 10年債	0.252%	0.234%
フランス 10年債	-0.258%	-0.260%
イタリア 10年債	0.784%	0.820%
スペイン 10年債	0.226%	0.230%
米国債利回り		
2年債	0.133%	0.127%
10年債	0.704%	0.677%
30年債	1.493%	1.455%

10/5 経済指標スケジュール
09:00 【ニュージーランド】9月ANZ商品価格指数
14:00 【シンガポール】8月小売売上高
15:00 【英国】9月外貨準備高
16:00 【トルコ】9月消費者物価指数
16:00 【トルコ】9月生産者物価指数
16:50 【フランス】9月非製造業PMI
16:55 【ドイツ】9月非製造業PMI
17:00 【欧州】9月非製造業PMI
17:30 【英国】9月非製造業PMI
17:30 【欧州】10月センチックス投資家信頼感
18:00 【欧州】8月小売売上高
20:00 【メキシコ】9月消費者信頼感
22:45 【米国】9月非製造業PMI
23:00 【米国】9月ISM非製造業景況指数

10/5 主要会議・講演・その他予定
・黒田日銀総裁 挨拶
・シカゴ連銀総裁 講演
・ユーロ圏財務相会合
・欧州議会本会議 (~8日)

NY 市場レポート（前日 21 時 00 分～午前 5 時 30 分まで）

主要な米経済指標の結果

9 月米雇用統計の結果

失業率 7.9%（予想 8.2%・前回 8.4%）

非農業部門雇用者数 66.1 万人（予想 87.5 万人・前回 137.1 万人⇒148.9 万人）

民間部門雇用者数 87.7 万人（予想 87.5 万人・前回 102.7 万人⇒102.2 万人）

製造業雇用者数 6.6 万人（予想 3.5 万人・前回 2.9 万人⇒3.6 万人）

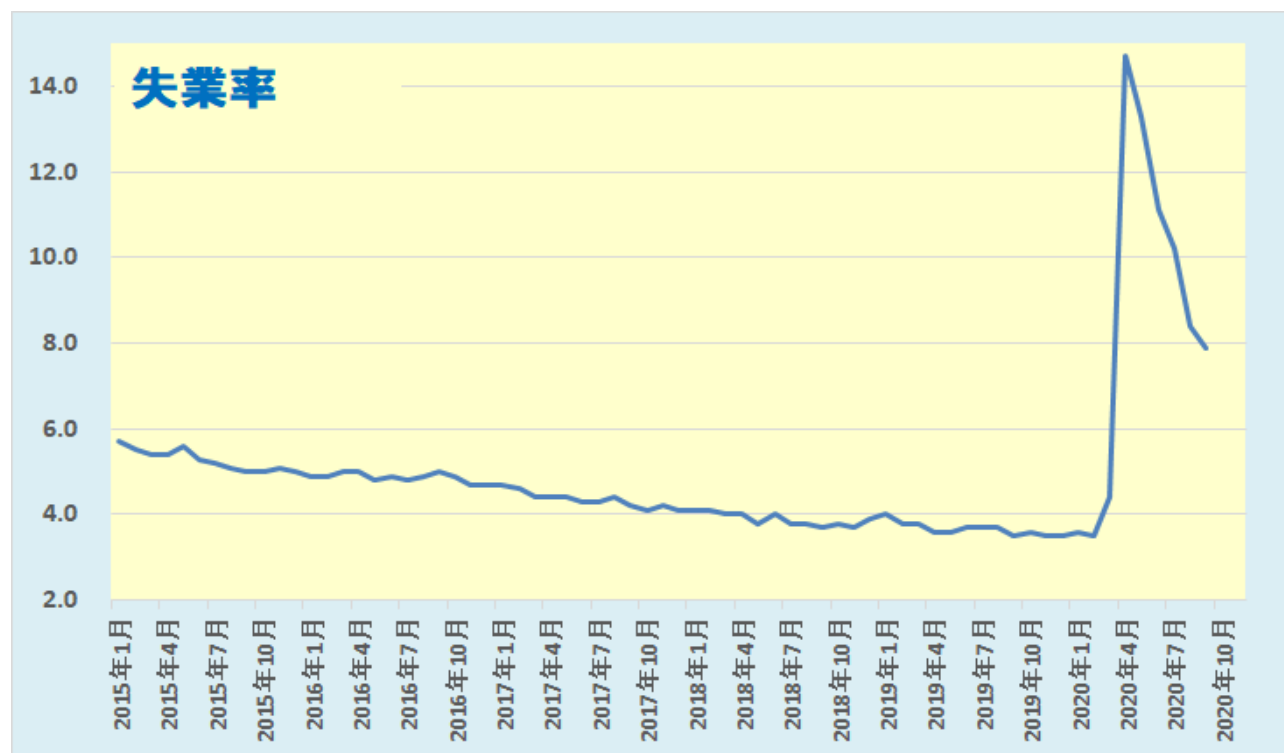
平均時給（前月比） 0.1%（予想 0.2%・前回 0.4%⇒0.3%）

平均時給（前年比） 4.7%（予想 4.8%・前回 4.7%⇒4.6%）

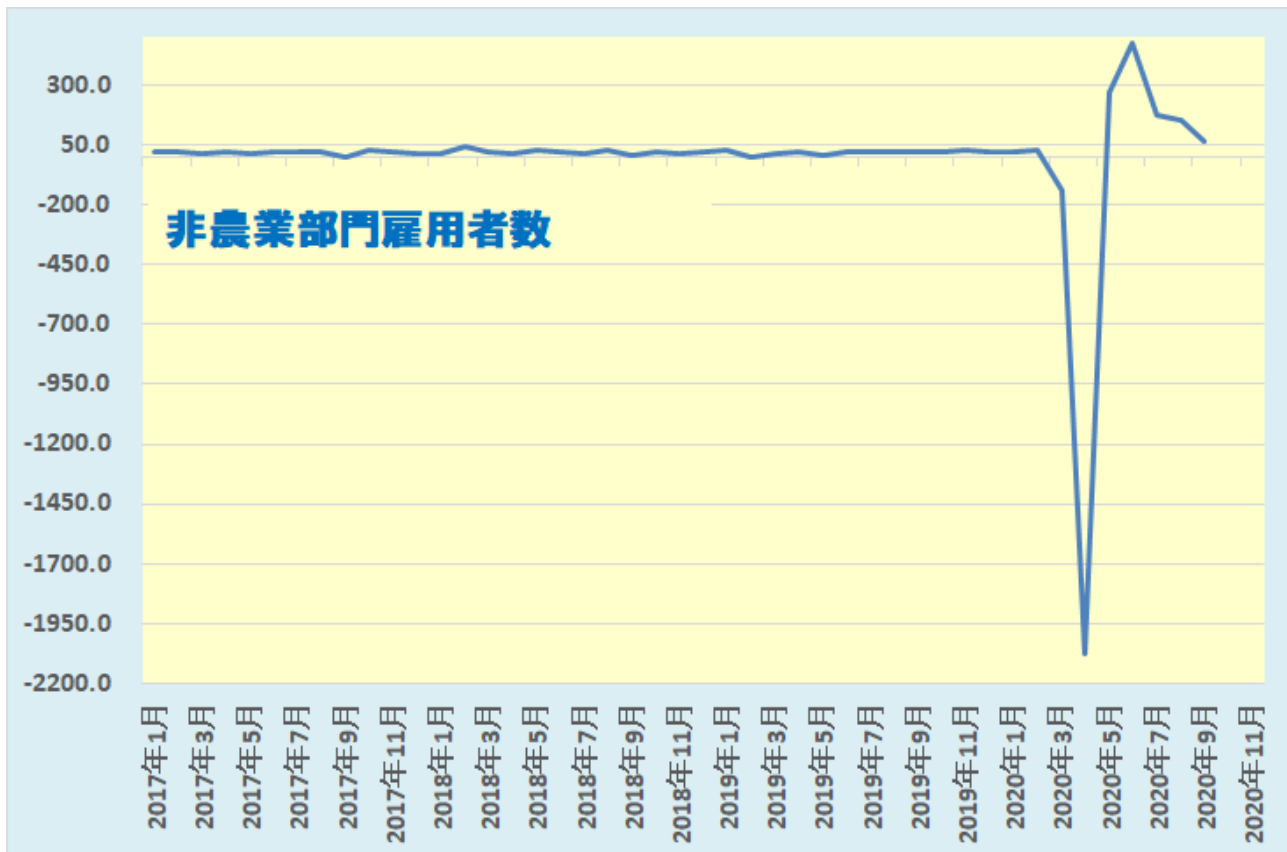
労働参加率 61.4%（予想 61.9%・前回 61.7%）

週平均労働時間 34.7（予想 34.6・前回 34.6）

9 月の米雇用統計では、景気動向を反映する非農業部門雇用者数が予想外の大幅な落ち込みとなり、前月から伸び悩んだ。新規失業保険申請件数が高止まりしていることや、企業の人員削減が増加していることが示唆された。一方、失業率は予想以上の低下となり、新型コロナウイルスの感染拡大の影響で 4 月に 14.7% を記録した後は 5 ヶ月連続で改善している。



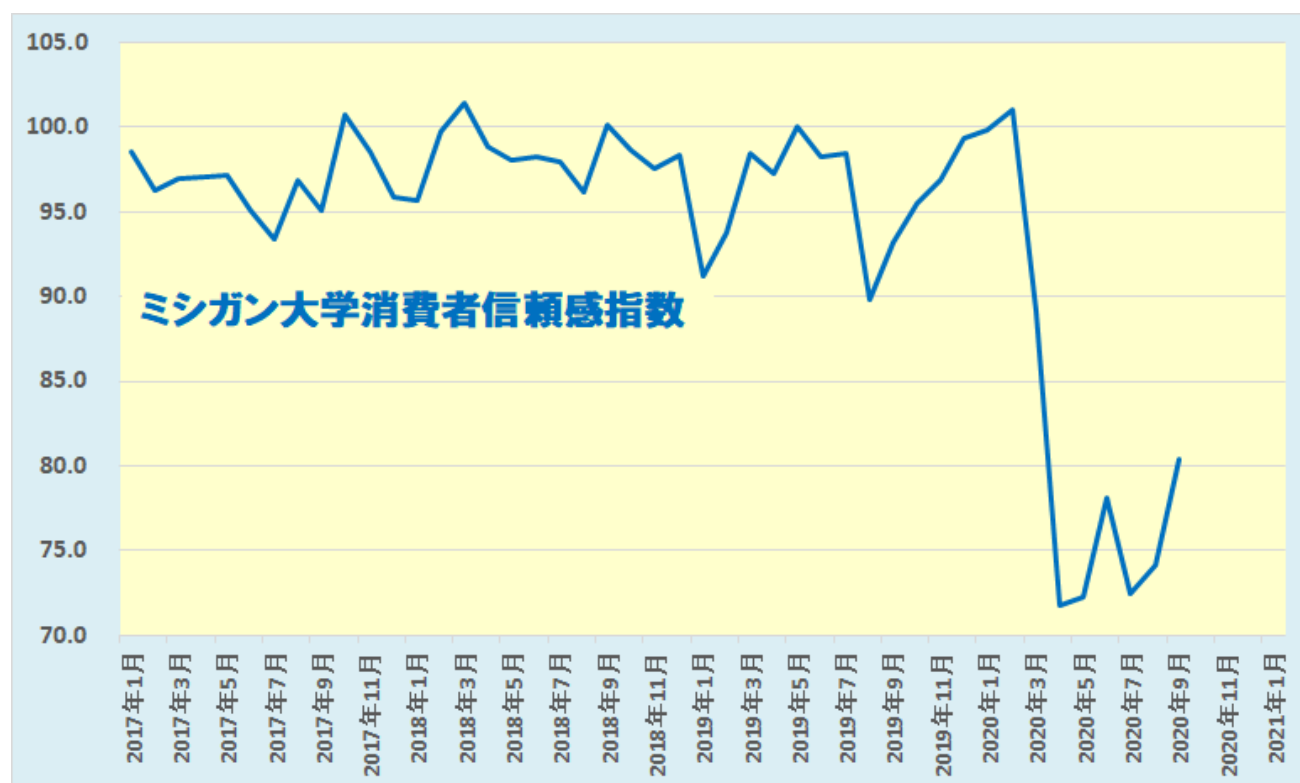
データを基に SBILM が作成



データを基に SBILM が作成

9月ミシガン大学消費者信頼感指数 80.4 (予想 79.0・前回 78.9)

9月の米ミシガン大学消費者信頼感指数の速報値は、速報値から1.5ポイント上昇、前月から6.3ポイントの上昇となり、3月以来半年ぶりの高水準となった。現状指数は87.8と速報値から0.3ポイント、前月から4.9ポイント上昇、期待指数は75.6と速報値から2.3ポイント、前月から7.1ポイント上昇。一方、1年後のインフレ期待は2.6%で速報値から0.1ポイント、前月から0.5ポイント低下した。



データを基に SBILM が作成

主要株価指数は3営業日ぶり反落

米株式市場では、トランプ米大統領が新型コロナウイルスに感染したことを受け、米国の政治的混乱が嫌気されて主要株価指数は序盤から軟調な動きとなった。さらに、序盤に発表された米雇用統計で雇用者数の伸びが予想以上に鈍化し、米経済の回復の遅れが懸念されたことも影響した。その後は、米追加経済対策を巡る協議進展への期待から上昇に転じる場面もあったが上値は限定的だった。ダウ平均株価は序盤から軟調な動きとなり、一時前日比433ドル安まで下落した。その後、上昇に転じて44ドル高まで上昇する場面もあったが、終盤にかけて再び下落となり、134.09ドル安(-0.48%)で終了した。一方、ハイテク株中心のナスダックは251.49ポイント安(-2.22%)で終了した。



データを基に SBILM が作成

セクター別変動率(ダウ平均)			個別の変動率(ダウ平均銘柄)		
	セクター	変動率		銘柄	変動率
1	素材	2.60%	1	DOW	2.60%
2	石油・ガス	1.09%	2	キャタピラー	2.20%
3	資本財	1.09%	3	マクドナルド	1.40%
4	金融	0.20%	4	ハネウェルIN	1.18%
5	消費者サービス	0.17%	5	シェブロン	1.09%

データを基に SBILM が作成

ドル円・クロス円は上値の重い動き

NY市場では、序盤に発表された9月の米雇用統計で、失業率が予想以上の改善となったものの、非農業部門雇用者数が予想以上の伸び幅の縮小となったことを受けて、米経済の回復の遅れが懸念されたことも影響し、ドルは主要通貨に対して軟調な動きとなった。ただ、トランプ米大統領の新型コロナウイルス感染の症状は軽度との報道や、追加経済政策の与野党合意への期待感を背景に、米ダウ平均株価が序盤の400ドル超下落からプラス圏まで上昇する動きとなったことからリスク回避の動きも和らぎ、ドル円・クロス円は底固い動きとなった。ただ、終盤には再び米主要株価指数が下落に転じたこともあり、上値の重い動きとなった。一方、EUのバルニエ首席補佐官が英国との協議に進展がなく、克服が不可能になる恐れがあるとの見方を示したことから、ユーロやポンドはドルや円に対して上値の重い動きとなった。



出所：総合分析チャート

提供：SBI リクイディティ・マーケット株式会社

お客様は、本レポートに表示されている情報をお客様自身のためにのみご利用するものとし、第三者への提供、再配信を行うこと、独自に加工すること、複製もしくは加工したものを第三者に譲渡または使用させることは出来ません。情報の内容については万全を期しておりますが、その内容を保証するものではありません。また、これらの情報によって生じたいかなる損害についても、当社および本情報提供者は一切の責任を負いません。

本レポートに表示されている事項は、投資一般に関する情報の提供を目的としたものであり、勧誘を目的としたものではありません。投資にあたっての最終判断はお客様ご自身でお願いします。