

NYマーケットレポート (2020年10月1日)

2020年10月1日(木)

| アジア主要株価 | 終値 | 前日比 | 年初来% |
|-----------|-----------|---------|---------|
| 日経平均 | 取引停止 | | #VALUE! |
| ハンセン指数 | 休場 | | #VALUE! |
| 上海総合 | 休場 | | #VALUE! |
| 韓国総合 | 休場 | | #VALUE! |
| 豪ASX200 | 5,872.90 | +56.96 | -12.14% |
| シンガポールST | 2,500.74 | +34.12 | -22.41% |
| インドSENSEX | 38,697.05 | +629.12 | -6.20% |

*中国、香港市場は国慶節のため休場

| 欧州主要株価 | 終値 | 前日比 | 年初来% |
|----------------|-----------|---------|---------|
| 英FT100 | 5,879.45 | +13.35 | -22.05% |
| 仏CAC40 | 4,824.04 | +20.60 | -19.30% |
| 独DAX | 12,730.77 | -29.96 | -3.91% |
| スペインIBX35 | 6,730.70 | +14.10 | -29.52% |
| イタリアFTSE MIB | 19,061.50 | +46.23 | -18.91% |
| トルコ・イスタンブール100 | 1,143.51 | -1.73 | -0.06% |
| ロシアRTS | 1,174.49 | -4.02 | -24.17% |
| 南ア全株指数 | 54,446.78 | +181.82 | -4.62% |

| 米主要株価 | 終値 | 前日比 | 年初来% |
|--------|-----------|---------|--------|
| 米ダウ平均 | 27,816.90 | +35.20 | -2.53% |
| S&P500 | 3,380.80 | +17.80 | 4.64% |
| NASDAQ | 11,326.51 | +159.00 | 26.23% |

| 南北米主要株価 | 終値 | 前日比 | 年初来% |
|-------------|-----------|---------|---------|
| カナダ・トロント総合 | 16,184.54 | +63.16 | -5.15% |
| メキシコ・ボルサ指数 | 36,626.11 | -832.58 | -15.88% |
| ブラジル・ボベスパ指数 | 95,478.52 | +875.14 | -17.44% |

*一部暫定値

| 10/2 経済指標スケジュール |
|----------------------------|
| 08:30 【日本】8月失業率 |
| 08:30 【日本】8月有効求人倍率 |
| 08:50 【日本】9月マネタリーベース |
| 10:30 【オーストラリア】8月小売売上高 |
| 14:00 【日本】9月消費者態度指数 |
| 15:45 【フランス】8月財政収支 |
| 17:00 【ノルウェー】9月失業率 |
| 18:00 【欧州】9月消費者物価指数 |
| 20:00 【メキシコ】8月景気先行指数 |
| 21:30 【米国】9月失業率 |
| 21:30 【米国】9月非農業部門雇用者数 |
| 21:30 【米国】9月製造業雇用者数 |
| 21:30 【米国】9月平均時給 |
| 22:00 【シンガポール】9月購買部景気指数 |
| 22:00 【シンガポール】9月電子産業指数 |
| 23:00 【米国】9月ミシガン大学消費者信頼感指数 |
| 23:00 【米国】8月製造業受注指数 |
| 23:00 【米国】8月耐久財受注 |
| 01:00 【ロシア】2Q GDP |

| 外国為替 | 終値 | 高値 | 安値 |
|---------|--------|--------|--------|
| USD/JPY | 105.56 | 105.73 | 105.41 |
| EUR/JPY | 123.98 | 124.20 | 123.59 |
| GBP/JPY | 136.05 | 137.01 | 135.37 |
| AUD/JPY | 75.89 | 76.05 | 75.48 |
| EUR/USD | 1.1745 | 1.1770 | 1.1717 |
| BRL/JPY | 18.581 | 18.786 | 18.472 |
| RUB/JPY | 1.357 | 1.363 | 1.344 |

| コモディティ | 終値 | 前日比 | 年初来% |
|---------|---------|--------|---------|
| NY GOLD | 1916.30 | +20.80 | 25.82% |
| NY 原油 | 38.72 | -1.50 | -36.59% |
| CBOTコーン | 382.75 | +3.75 | -1.29% |
| CRB指数 | 146.057 | -2.449 | -21.38% |
| ドル指数先物 | 93.711 | -0.175 | -2.78% |
| VIX指数 | 26.70 | +0.33 | 93.76% |

| Crypto Currency | 本日 | 前日 |
|--------------------|--------|--------|
| CME Bitcoin(先物・期近) | 10640 | 10755 |
| Ripple (BSTP) | 0.237 | 0.239 |
| Ethereum (BSTP) | 351.72 | 356.75 |
| Bitcoin Cash | 225.24 | 225.98 |

| オセアニア国債利回り | 本日 | 前日 |
|--------------|--------|--------|
| オーストラリア10年債 | 0.851% | 0.793% |
| ニュージーランド10年債 | 0.536% | 0.519% |

| 日本国債利回り | 本日 | 前日 |
|---------|---------|---------|
| 2年債 | -0.119% | -0.139% |
| 10年債 | 0.017% | 0.016% |
| 30年債 | 0.613% | 0.600% |

| 欧州国債利回り | 本日 | 前日 |
|-----------|---------|---------|
| ドイツ10年債 | -0.536% | -0.522% |
| 英国 10年債 | 0.234% | 0.229% |
| フランス 10年債 | -0.260% | -0.240% |
| イタリア 10年債 | 0.820% | 0.870% |
| スペイン 10年債 | 0.230% | 0.250% |

| 米国債利回り | 本日 | 前日 |
|--------|--------|--------|
| 2年債 | 0.127% | 0.127% |
| 10年債 | 0.677% | 0.684% |
| 30年債 | 1.455% | 1.455% |

| 10/2 主要会議・講演・その他予定 |
|--------------------|
| ・フィラデルフィア連銀総裁 講演 |

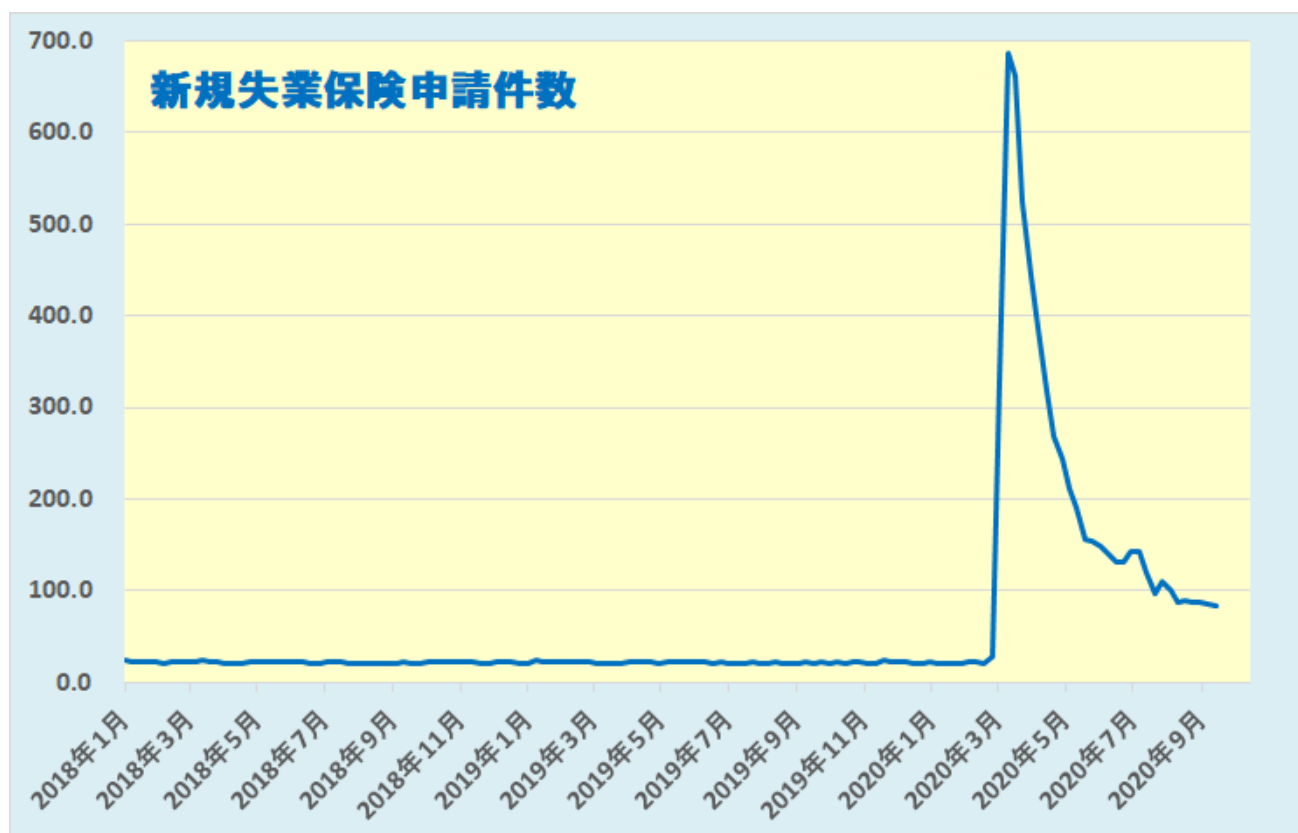
NY 市場レポート（前日 21 時 00 分～午前 5 時 30 分まで）

主要な米経済指標の結果

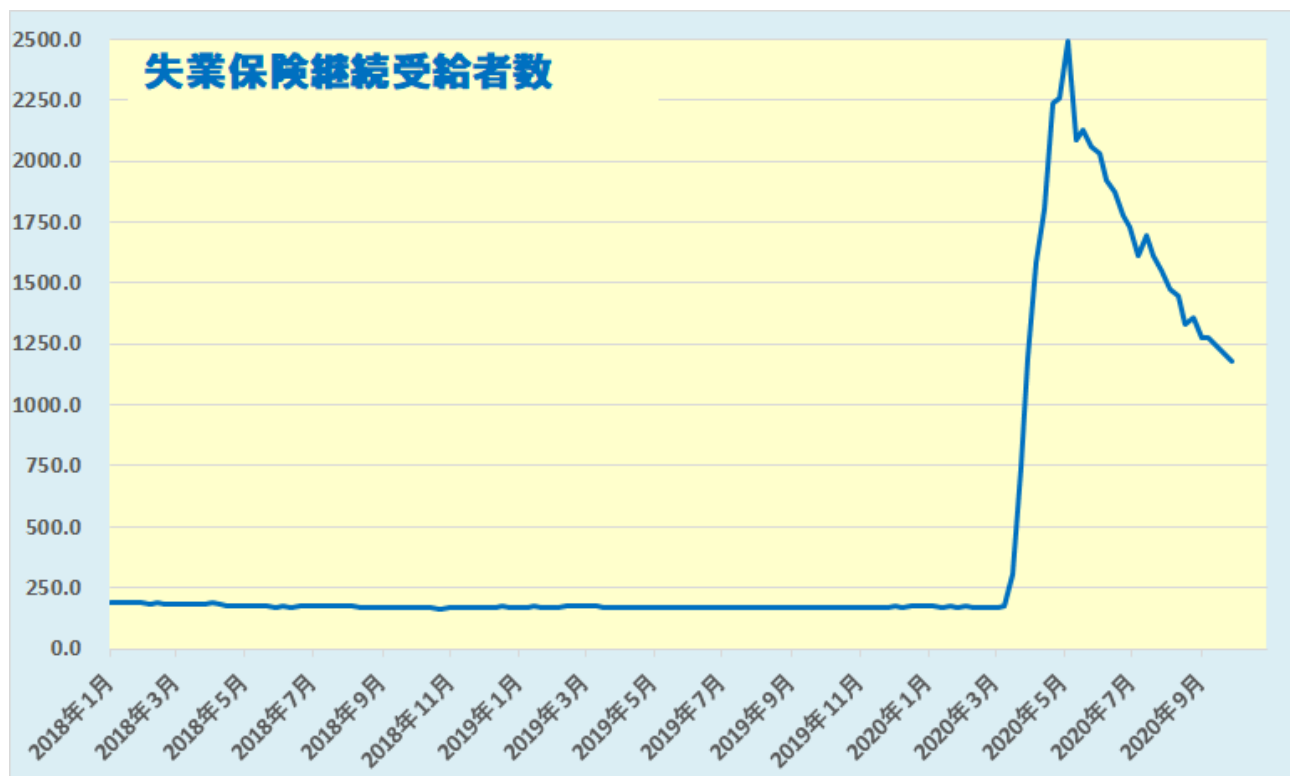
新規失業保険申請件数 83.7 万件（予想 85.0 万件・前回 87.0 万件⇒87.3 万件）

失業保険継続受給者数 1176.7 万人（予想 1220.0 万人・前回 1258.0 万人⇒1274.7 万人）

米新規失業保険申請件数（9/26 までの週）は、前週比-3.6 万件と予想以上の減少となった。2 週ぶりの減少となったものの、通常時より依然として高水準が続いており、労働市場の改善ペースが緩やかであることが示された。一方、失業保険継続受給者数（9/19 までの週）も予想以上の減少となったものの、依然として 1000 万人以上となっている。



データを基に SBILM が作成



データを基に SBILM が作成

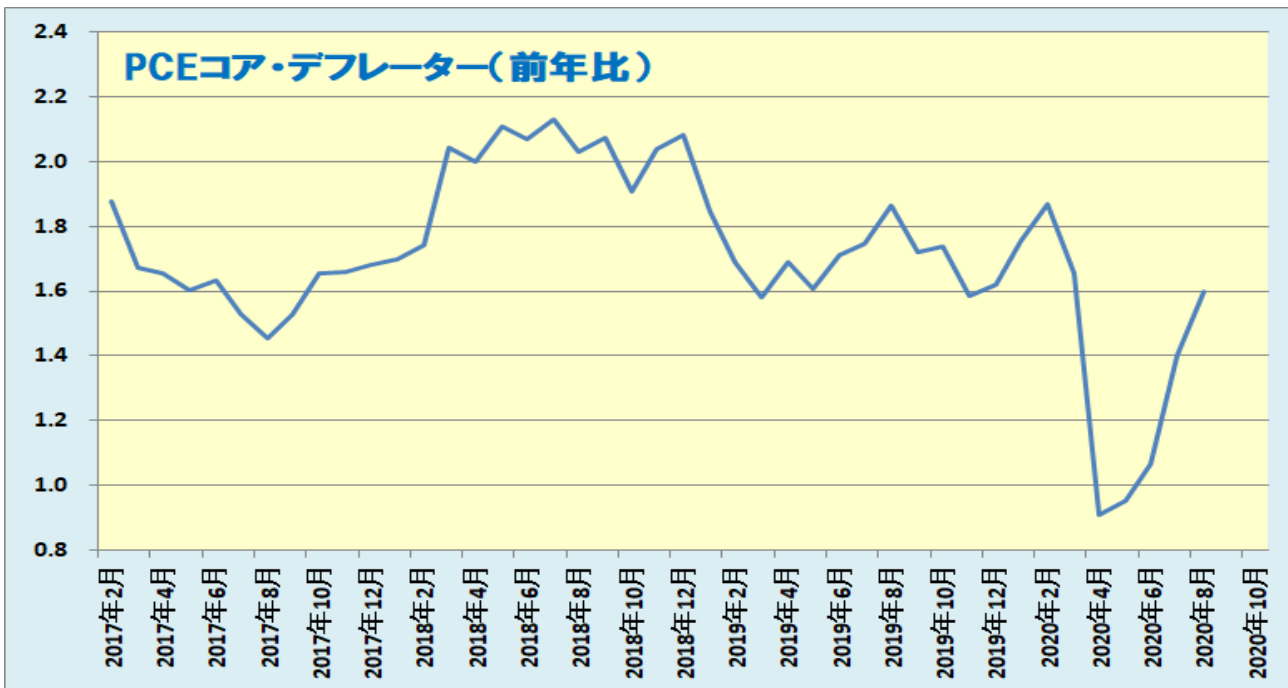
8月個人所得（前月比） -2.7%（予想 -2.5%・前回 0.4%⇒0.5%）

8月個人支出（前月比） 1.0%（予想 0.8%・前回 1.9%⇒1.5%）

8月PCEデフレーター（前年比） 1.4%（予想 1.2%・前回 1.0%⇒1.1%）

8月PCEコア・デフレーター（前年比） 1.6%（予想 1.4%・前回 1.3%⇒1.4%）

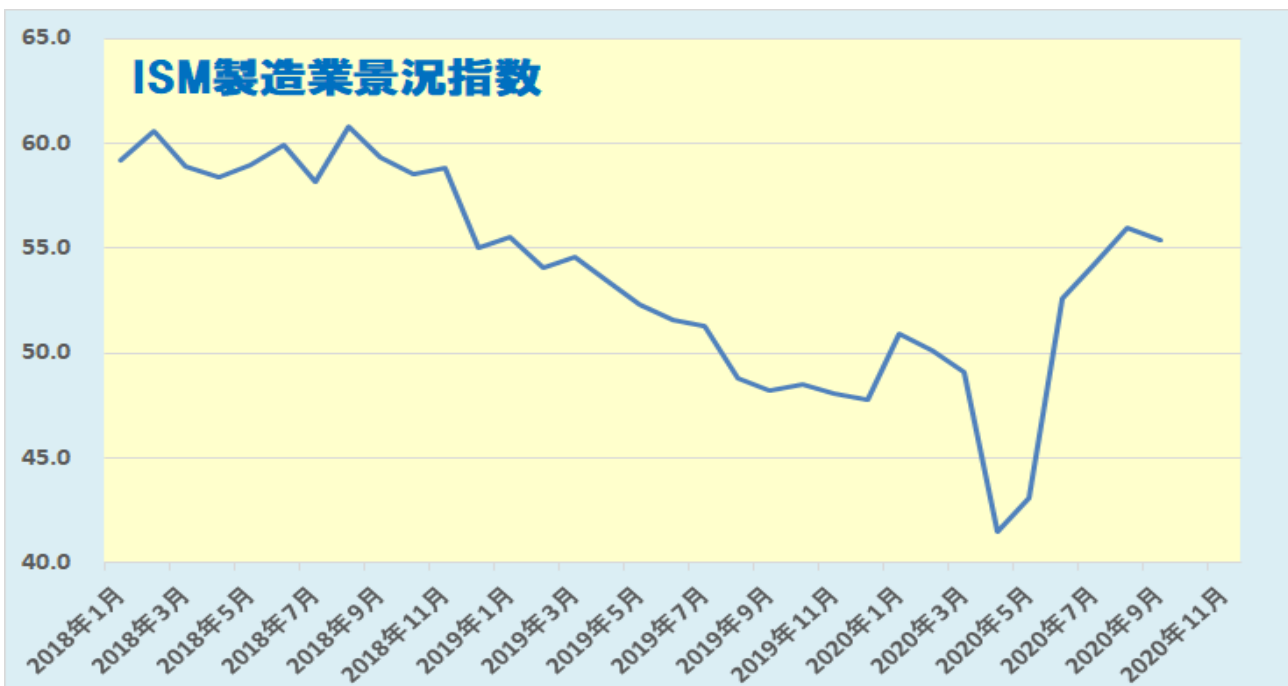
8月の米個人所得・支出統計では、個人所得が3ヵ月ぶりの大幅な減少となったが、個人支出は前月から伸び幅が低下したものの、市場予想を上回る伸びとなった。所得の減少には失業保険上乗せ給付の失効が影響しており、今後個人消費はさらに鈍化する可能性も指摘されている。



データを基に SBILM が作成

9月 ISM 製造業景況指数 55.4 (予想 56.4・前回 56.0)

9月のISM製造業景況指数は、市場予想を下回る結果となり、5ヵ月ぶりの低下となった。生産が61.0(前月63.3)、新規受注が60.2(67.6)と低下したものの、雇用は49.6(46.4)と上昇した。9月は18業種中14業種が業況拡大、4業種が業況縮小を報告した。



データを基に SBILM が作成

主要株価指数は続伸、ダウ平均は小幅高で終了

米株式市場では、序盤に発表された個人消費支出や新規失業保険申請件数が市場予想より改善したことが好感され、主要株価指数は序盤から堅調な動きとなった。さらに、米追加経済対策を巡る協議の進展期待も押し上げ要因となった。その後、ISM 製造業景況指数が市場予想を下回ったことに加え、ムニューシン米財務長官とペロシ米下院議長の電話協議が合意に至らなかったとの報道を受けて下げ幅を縮小し、ダウ平均はマイナス圏まで下落する場面があったものの、続伸となった。ダウ平均株価は、序盤から堅調な動きとなり、前日比 259 ドル高まで上昇した。その後、上げ幅を縮小し、一時 112 ドル安まで下落する場面もあったが、終盤にプラス圏まで値を戻し、35.20 高 (+0.13%) で終了した。一方、ハイテク株中心のナスダックは 159.00 高 (+1.42%) で終了した。



データを基に SBILM が作成

| セクター別変動率(ダウ平均) | | | 個別の変動率(ダウ平均銘柄) | | |
|----------------|--------|--------|----------------|-------------|-------|
| | セクター | 変動率 | | 銘柄 | 変動率 |
| 1 | テクノロジー | 0.57% | 1 | ウォルマート | 2.27% |
| 2 | 消費財 | 0.37% | 2 | ピザ | 1.69% |
| 3 | 金融 | 0.33% | 3 | ボーイング | 1.57% |
| | 素材 | 1.07% | 4 | アメリカンエキスプレス | 1.08% |
| | 石油・ガス | -2.00% | 5 | マイクロソフト | 1.01% |

データを基に SBILM が作成

ドル/円は一時 105.73 まで上昇も上値重い

NY 市場では、序盤に発表された米新規失業保険申請件数や、個人消費支出が予想より良好な結果となったことを受けて、ドルは堅調な動きとなった。さらに、米 10 年債利回りが 9/11 以来の高水準まで上昇したことも加わり、ドル/円は一時 105.73 まで上昇した。ただ、前日高値の 105.80 には届かなかった。その後、米 ISM 製造業景況指数が予想外の低下となったことや、追加の経済対策に関してムニューシン米財務長官とペロシ米下院議長の電話会談で合意に至らなかったとの報道を受けて、株価が上げ幅を縮小したことから、ドル円・クロス円も上値の重い動きとなった。終盤にかけては、米雇用統計を控えて様子見ムードも強まり、ドル/円は狭いレンジ内の動きとなった。



出所：総合分析チャート

提供：SBI リクイディティ・マーケット株式会社

お客様は、本レポートに表示されている情報をお客様自身のためにのみご利用するものとし、第三者への提供、再配信を行うこと、独自に加工すること、複製もしくは加工したものを第三者に譲渡または使用させることは出来ません。情報の内容については万全を期しておりますが、その内容を保証するものではありません。また、これらの情報によって生じたいかなる損害についても、当社および本情報提供者は一切の責任を負いません。

本レポートに表示されている事項は、投資一般に関する情報の提供を目的としたものであり、勧誘を目的としたものではありません。投資にあたっての最終判断はお客様ご自身でお願いします。