

NYマーケットレポート (2020年9月24日)

2020年9月24日(木)

アジア主要株価	終値	前日比	年初来%	外国為替	終値	高値	安値
日経平均	23,087.82	-258.67	-2.40%	USD/JPY	105.41	105.53	105.21
ハンセン指数	23,311.07	-431.44	-17.31%	EUR/JPY	123.04	123.16	122.58
上海総合	3,223.18	-56.53	5.67%	GBP/JPY	134.30	134.66	133.61
韓国総合	2,272.70	-60.54	3.41%	AUD/JPY	74.29	74.64	73.98
豪ASX200	5,875.90	-48.03	-12.09%	EUR/USD	1.1673	1.1687	1.1627
シンガポールST	2,450.82	-30.32	-23.95%	BRL/JPY	19.036	19.083	18.564
インドSENSEX	36,553.60	-1114.82	-11.39%	RUB/JPY	1.359	1.366	1.353

欧州主要株価	終値	前日比	年初来%	コモディティ	終値	前日比	年初来%
英FT100	5,822.78	-76.48	-22.80%	NY GOLD	1876.90	+8.50	23.23%
仏CAC40	4,762.62	-39.64	-20.33%	NY 原油	40.31	+0.38	-33.98%
独DAX	12,606.57	-36.40	-4.85%	CBOTコーン	363.50	-5.00	-6.25%
スペインIBX35	6,643.40	-10.80	-30.43%	CRB指数	148.359	+0.623	-20.15%
イタリアFTSE MIB	18,906.83	-23.06	-19.57%	ドル指数先物	94.354	-0.035	-2.11%
トルコ・イスタンブール100	1,119.56	+16.91	-2.16%	VIX指数	28.51	-0.07	106.89%
ロシアRTS	1,188.98	-6.79	-23.24%				
南ア全株指数	休場						

* 南アフリカ市場はHeritage Dayのため休場

米主要株価	終値	前日比	年初来%	Crypto Currency	本日	前日
米ダウ平均	26,815.44	+52.31	-6.04%	CME Bitcoin(先物・期近)	10605	10210
S&P500	3,246.59	+9.67	0.49%	Ripple (BSTP)	0.232	0.223
NASDAQ	10,672.27	+39.28	18.94%	Ethereum (BSTP)	346.19	321.44
南北米主要株価	終値	前日比	年初来%	Bitcoin Cash	216.38	205.89

オセアニア国債利回り	本日	前日
オーストラリア10年債	0.809%	0.810%
ニュージーランド10年債	0.475%	0.491%
日本国債利回り	本日	前日
2年債	-0.136%	-0.146%
10年債	0.011%	0.008%
30年債	0.596%	0.589%

9/25 経済指標スケジュール

08:01 【英国】9月GfK消費者信頼感
 08:50 【日本】8月企業向けサービス価格指数
 14:00 【日本】8月全国スーパー売上高
 14:00 【シンガポール】8月鉱工業生産
 15:00 【英国】8月公共部門純借入所要額[PSNCR]
 15:00 【英国】8月公的部門純借入額[除金融介入]
 16:30 【スウェーデン】8月生産者物価指数
 17:00 【欧州】8月マネーサプライM3
 20:00 【メキシコ】7月経済活動指数
 21:30 【米国】8月耐久財受注

欧州国債利回り	本日	前日
ドイツ10年債	-0.501%	-0.505%
英国 10年債	0.219%	0.218%
フランス 10年債	-0.230%	-0.240%
イタリア 10年債	0.890%	0.850%
スペイン 10年債	0.250%	0.230%
米国債利回り		
2年債	0.133%	0.139%
10年債	0.666%	0.672%
30年債	1.408%	1.417%

9/25 主要会議・講演・その他予定

・ NY連銀総裁

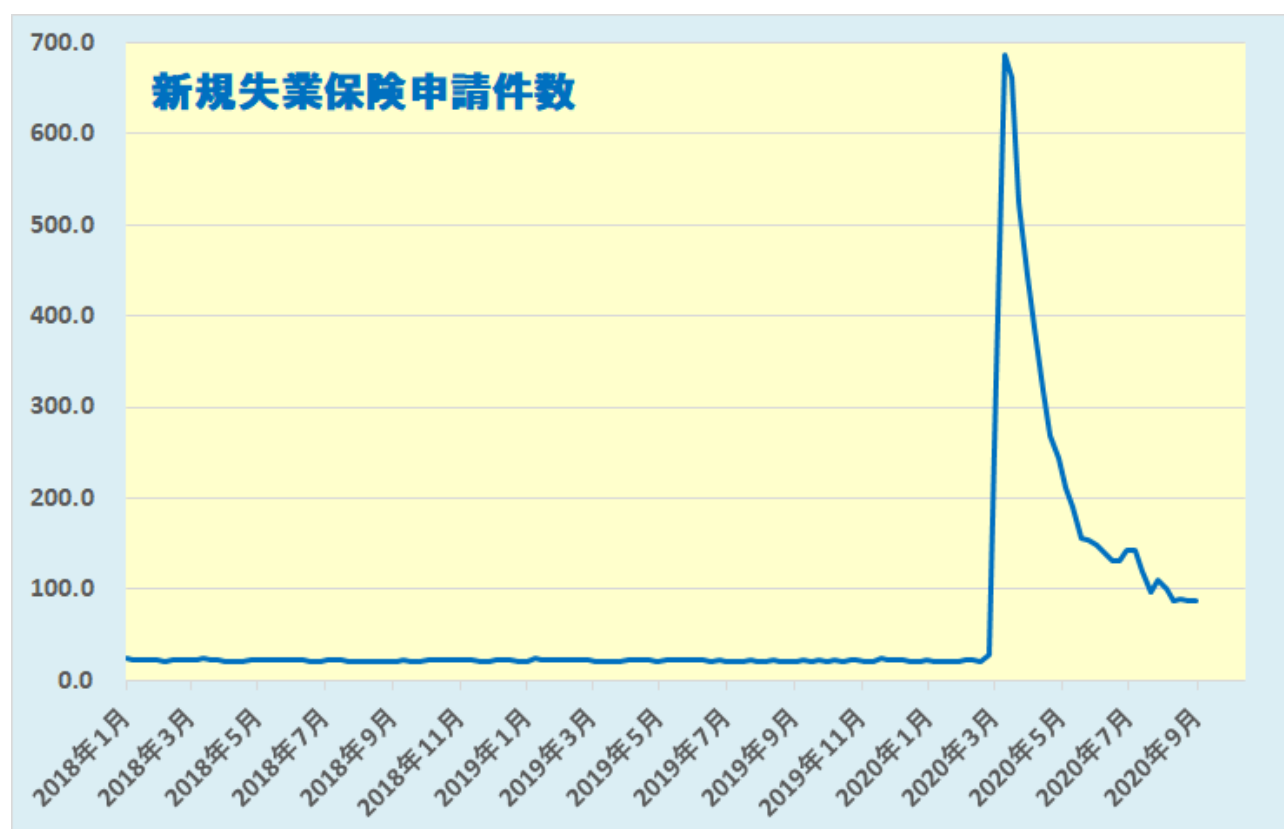
NY 市場レポート（前日 21 時 00 分～午前 5 時 30 分まで）

主要な米経済指標の結果

新規失業保険申請件数 87.0 万件（予想 84.0 万件・前回 86.0 万件⇒86.6 万件）

失業保険継続受給者数 1258.0 万人（予想 1245.0 万人・前回 1262.8 万人⇒1274.7 万件）

米新規失業保険申請件数（9/19 までの週）は、前週比+0.4 万件と 2 週ぶりの増加となり、依然として高水準が続いている。一方、失業保険継続受給者数（9/12 までの週）は、-16.7 万人となったものの、依然として回復ペースの鈍化傾向が示された。

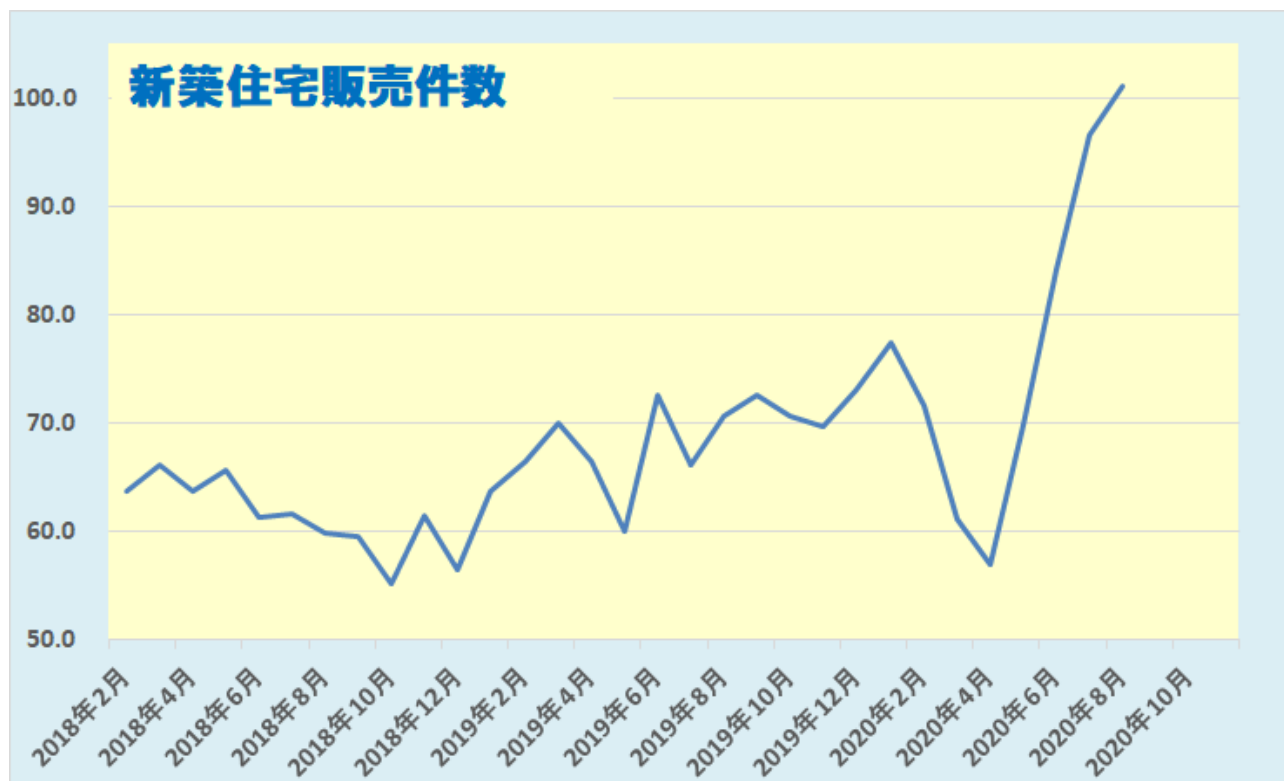


データを基に SBILM が作成

8月新築住宅販売件数 101.1万件（予想 89.0万件・前回 90.1万件⇒96.5万件）

8月新築住宅販売件数（前月比） 4.8%（予想 -1.2%・前回 13.9%⇒14.7%）

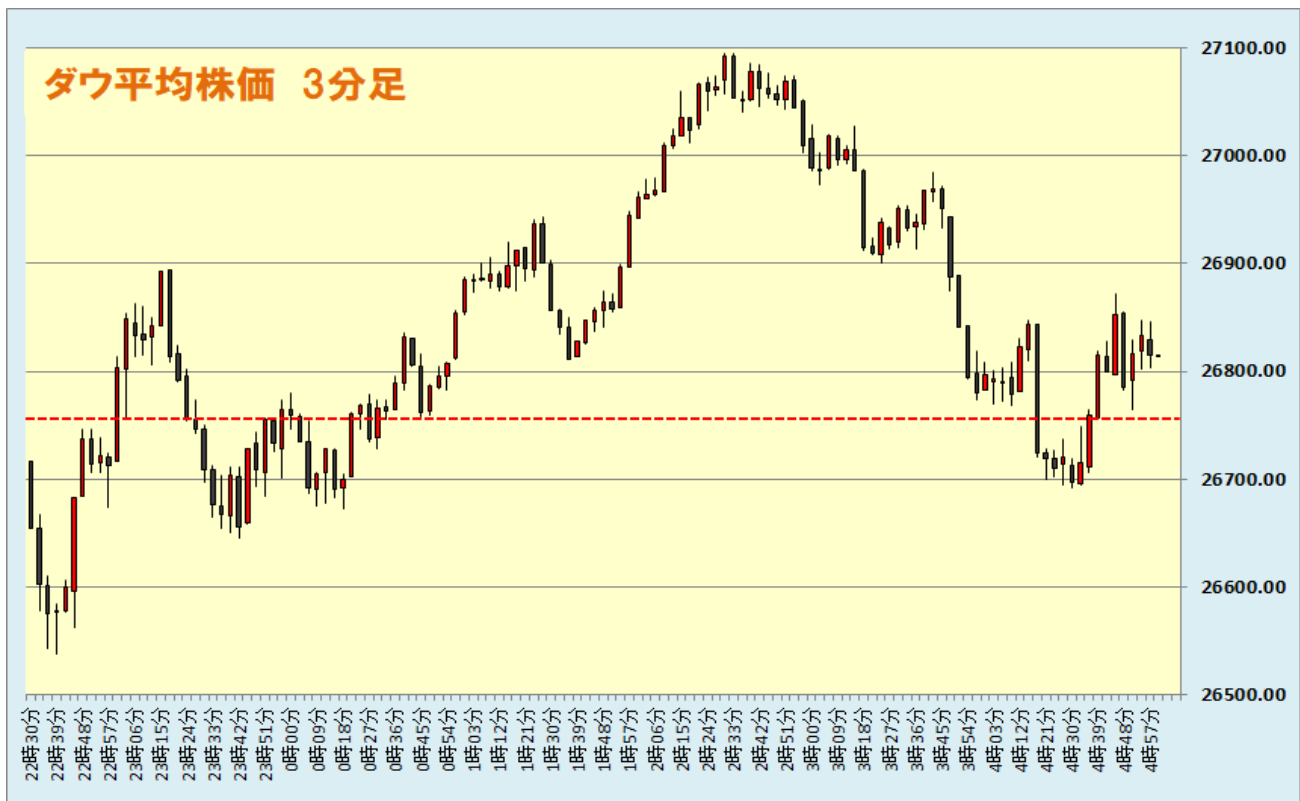
8月の米新築住宅販売件数は、市場予想に反して増加となり、2006年9月以来約14年ぶりの高水準となった。前年比では+43.2%となり、住宅市場の好調さが示された。市場の住宅在庫は-3.1%の28.2万件、在庫率は3.3ヵ月と前月から0.3ヵ月減少し、適正水準とされる6.0ヵ月を下回った。販売物件の中間価格は31.3万ドル、平均価格は36.9万ドルだった。地域別の販売では、北東部が+5.0%、南部が+13.4%と増加したが、中西部は-21.4%、西部は-1.7%となった。



データを基に SBILM が作成

主要株価指数は小幅反発

米株式市場では、失業保険申請件数が増加したことを嫌気して主要株価指数は序盤から軟調な動きとなった。ただ、その後に発表された8月の新築住宅販売件数が14年ぶりの高水準まで増加したことが好感されて持ち直した。その後、米財務長官の発言を受けて、米追加経済対策の与野党協議が進展するとの期待感から堅調な動きが見られたものの、複数の金融当局者の発言を受けて、米経済の先行きに対する見方が交錯したこともあり、終盤には一時マイナス圏まで下落する場面もあった。ダウ平均株価は下落して始まり、一時前日比226ドル安まで下落した。その後、上昇に転じて331ドル高まで上昇したものの、終盤にはマイナス圏まで下落する場面もあり、52.31ドル高(+0.20%)で終了した。一方、ハイテク株中心のナスダックは、39.28ポイント高(+0.37%)で終了した。



データを基に SBILM が作成

セクター別変動率(ダウ平均)			個別の変動率(ダウ平均銘柄)		
	セクター	変動率		銘柄	変動率
1	金融	1.37%	1	ゴールドマン・サックスG	4.83%
2	テクノロジー	0.59%	2	マイクロソフト	1.30%
3	通信サービス	0.48%	3	アップル	1.03%
4	消費者サービス	0.02%	4	コカ・コーラ	1.02%
	素材	-0.71%	5	インテル	0.70%

データを基に SBILM が作成

ドルは主要通貨に対して上値重い

NY 市場では、欧州主要株価指数が軟調な動きとなったこともあり、ドル円・クロス円は序盤からやや上値の重い動きとなった。ドルは欧州通貨などに対して上昇したこともあり、対円で底固い動きとなった。序盤に発表された米新規失業保険申請件数が冴えない結果となったものの、その後に発表された米新築住宅販売件数が予想に反して増加となったことが好感され、下落して始まった米主要株価指数が上昇に転じて上げ幅を拡大したこともあり、ドル円・クロス円は堅調な動きとなった。ただ、ドル/円は 105.53 まで上昇したが、欧州時間に付けた高値の 105.53 を超えられなかった。その後、複数の米金融当局者の発言を受けて、米経済の先行きに対する見方が交錯したこともあり、ドルは上値の重い動きとなった。一方、ユーロやポンドは対ドルで堅調な動きとなったことから、対円でも底固い動きとなった。



出所：総合分析チャート

提供：SBI リクイディティ・マーケット株式会社

お客様は、本レポートに表示されている情報をお客様自身のためにのみご利用するものとし、第三者への提供、再配信を行うこと、独自に加工すること、複製もしくは加工したものを第三者に譲渡または使用させることは出来ません。情報の内容については万全を期しておりますが、その内容を保証するものではありません。また、これらの情報によって生じたいかなる損害についても、当社および本情報提供者は一切の責任を負いません。

本レポートに表示されている事項は、投資一般に関する情報の提供を目的としたものであり、勧誘を目的としたものではありません。投資にあたっての最終判断はお客様ご自身でお願いします。