

NYマーケットレポート (2020年9月10日)

2020年9月10日(木)

アジア主要株価	終値	前日比	年初来%
日経平均	23,235.47	+202.93	-1.78%
ハンセン指数	24,313.54	-155.39	-13.75%
上海総合	3,234.82	-19.80	6.06%
韓国総合	2,396.48	+20.67	9.05%
豪ASX200	5,908.52	+29.89	-11.60%
シンガポールST	2,492.09	-7.24	-22.67%
インドSENSEX	38,840.32	+646.40	-5.85%

外国為替	終値	高値	安値
USD/JPY	106.12	106.30	105.98
EUR/JPY	125.34	126.46	125.29
GBP/JPY	133.83	138.36	135.58
AUD/JPY	76.99	77.74	76.93
EUR/USD	1.1811	1.1917	1.1800
BRL/JPY	19.809	20.050	19.731
RUB/JPY	1.403	1.414	1.393

	終値	前日比	年初来%
英FT100	6,003.32	-9.52	-20.41%
仏CAC40	5,023.93	-19.05	-15.96%
独DAX	13,208.89	-28.32	-0.30%
スペインIBX35	6,999.20	-21.70	-26.70%
イタリアFTSE MIB	19,820.22	+48.90	-15.68%
トルコ・イスタンブール100	1,099.06	-0.62	-3.95%
ロシアRTS	1,216.59	+15.25	-21.46%
南ア全株指数	55,953.96	+742.62	-1.98%

コモディティ	終値	前日比	年初来%
NY GOLD	1964.30	+9.40	28.97%
NY 原油	37.30	-0.75	-38.91%
CBOTコーン	365.00	+4.75	-5.87%
CRB指数	146.174	-0.903	-21.32%
ドル指数先物	93.336	+0.081	-3.17%
VIX指数	29.71	+0.90	115.60%

	終値	前日比	年初来%
米ダウ平均	27,534.58	-405.89	-3.52%
S&P500	3,339.19	-59.77	3.36%
NASDAQ	10,919.59	-221.97	21.70%
南北米主要株価			
カナダ・トロント総合	16,185.32	-198.28	-5.15%
メキシコ・ボルサ指数	36,180.74	+22.78	-16.90%
ブラジル・ボベスパ指数	98,834.59	-2457.45	-14.54%

Crypto Currency	本日	前日
CME Bitcoin(先物・期近)	10355	10285
Ripple (BSTP)	0.242	0.240
Ethereum (BSTP)	365.79	353.88
Bitcoin Cash	226.02	225.10

9/11 経済指標スケジュール

08:50 【日本】3Q景況判断BSI[大企業全産業]
 08:50 【日本】3Q景況判断BSI[大企業製造業]
 08:50 【日本】8月国内企業物価指数
 15:00 【ドイツ】8月消費者物価指数
 15:00 【ドイツ】8月卸売物価指数
 15:00 【英国】7月鉱工業生産
 15:00 【英国】7月製造業生産高
 15:00 【英国】7月サービス業指数
 15:00 【英国】7月商品貿易収支
 16:00 【トルコ】7月経常収支
 20:00 【メキシコ】7月製造業生産
 20:00 【メキシコ】7月鉱工業生産
 21:30 【米国】8月消費者物価指数
 21:30 【カナダ】2Q設備稼働率
 22:00 【ロシア】7月貿易収支
 03:00 【米国】8月財政収支

*一部暫定値

日本国債利回り	本日	前日
2年債	-0.119%	-0.114%
5年債	-0.089%	-0.085%
10年債	0.028%	0.031%
30年債	0.601%	0.601%
欧州国債利回り		
ドイツ10年債	-0.433%	-0.462%
英国 10年債	0.227%	0.237%
フランス 10年債	-0.140%	-0.160%
米国債利回り		
2年債	0.139%	0.147%
3年債	0.162%	0.172%
5年債	0.267%	0.282%
7年債	0.464%	0.479%
10年債	0.677%	0.700%
30年債	1.419%	1.457%

9/11 主要会議・講演・その他予定

- ・バイトマン独連銀総裁 講演
- ・ユーロ圏財務相会合
- ・EU経済・財務相理事会(～12日)

NY 市場レポート（前日 21 時 00 分～午前 5 時 30 分まで）

主要な欧州経済指標の結果

欧州中銀 政策金利 0.00%（予想 0.00%・前回 0.00%）

欧州中銀 上限政策金利[限界貸出金利] 0.25%（予想 0.25%・前回 0.25%）

欧州中銀 下限政策金利[中銀預金金利] -0.50%（予想 -0.50%・前回 -0.50%）

ECB 声明

- ・ パンデミック緊急購入プログラム（PEPP）を 1.35 兆ユーロで維持
- ・ PEPP は少なくとも 2021 年 6 月まで継続
- ・ 政策金利はインフレ目標に近づくまで現行水準かそれ以下に

ラガルド ECB 総裁の会見での主な発言

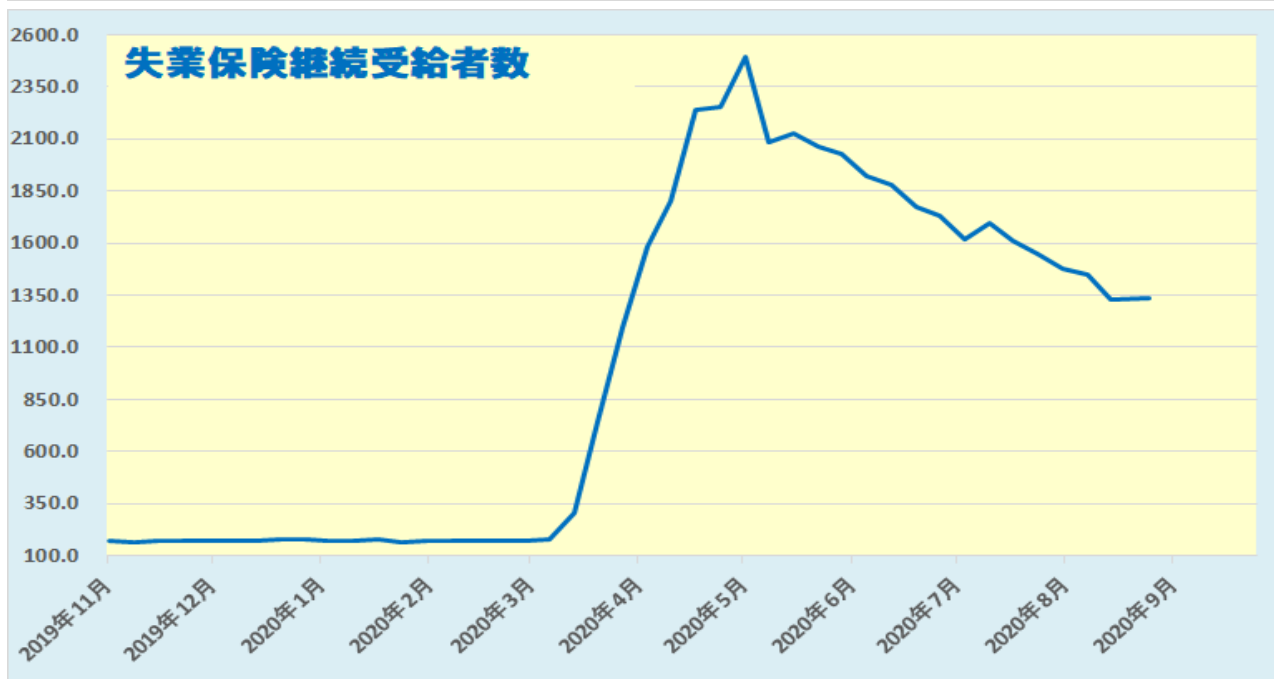
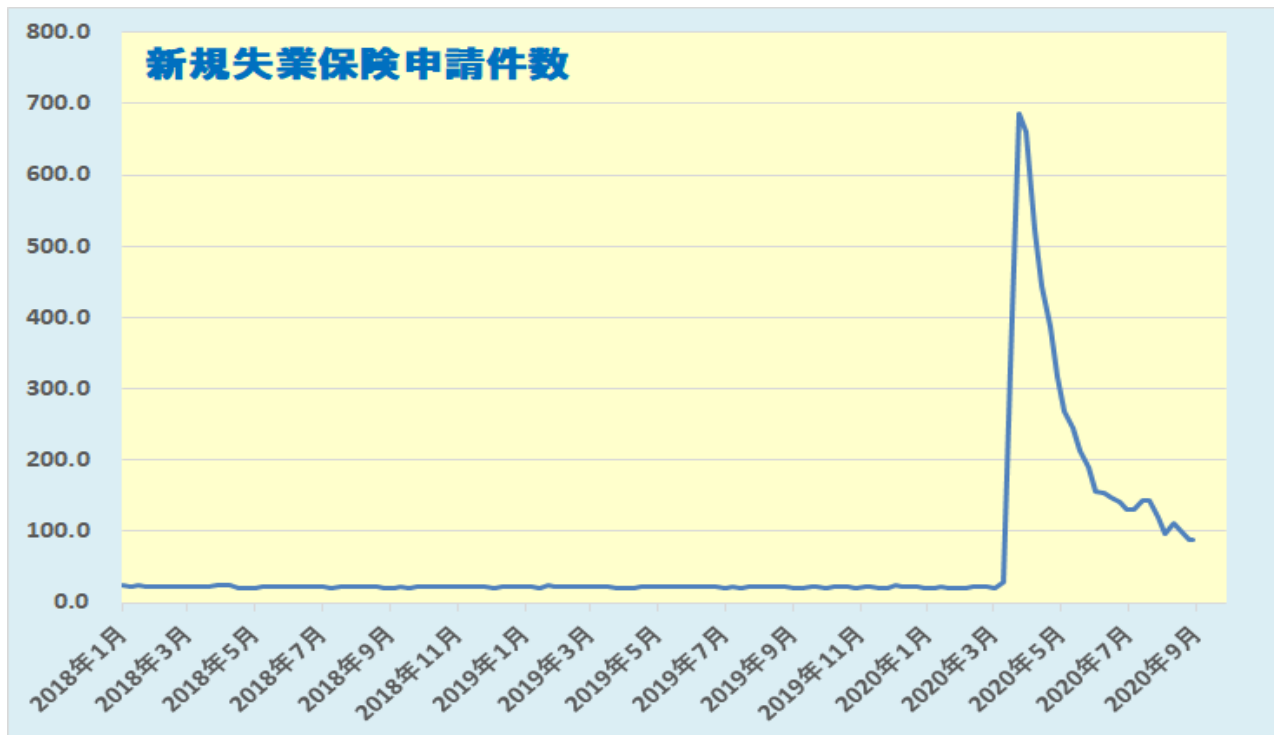
- ・ ECB はユーロ相場のインフレへの影響を慎重に判断する
- ・ ECB はユーロ高を議論したが、ECB の目標はない
- ・ ユーロ相場を注意深く監視する必要がある
- ・ パンデミック緊急購入プログラム（PEPP）購入枠は全て使い切る公算が極めて大きい

主要な米経済指標の結果

新規失業保険申請件数 88.4 万件（予想 84.5 万件・前回 88.1 万件⇒88.4 万件）

失業保険継続受給者数 1338.5 万人（予想 1290.4 万人・前回 1325.4 万人⇒1329.2 万人）

米新規失業保険申請件数（9/5 までの週）は、前週から横ばいとなり、経済活動の再開が進んでいるものの、依然として労働市場の回復は緩やかなペースが続いていることが示された。一方、失業保険継続受給者数（8/29 までの週）は、6 週ぶりに増加となった。

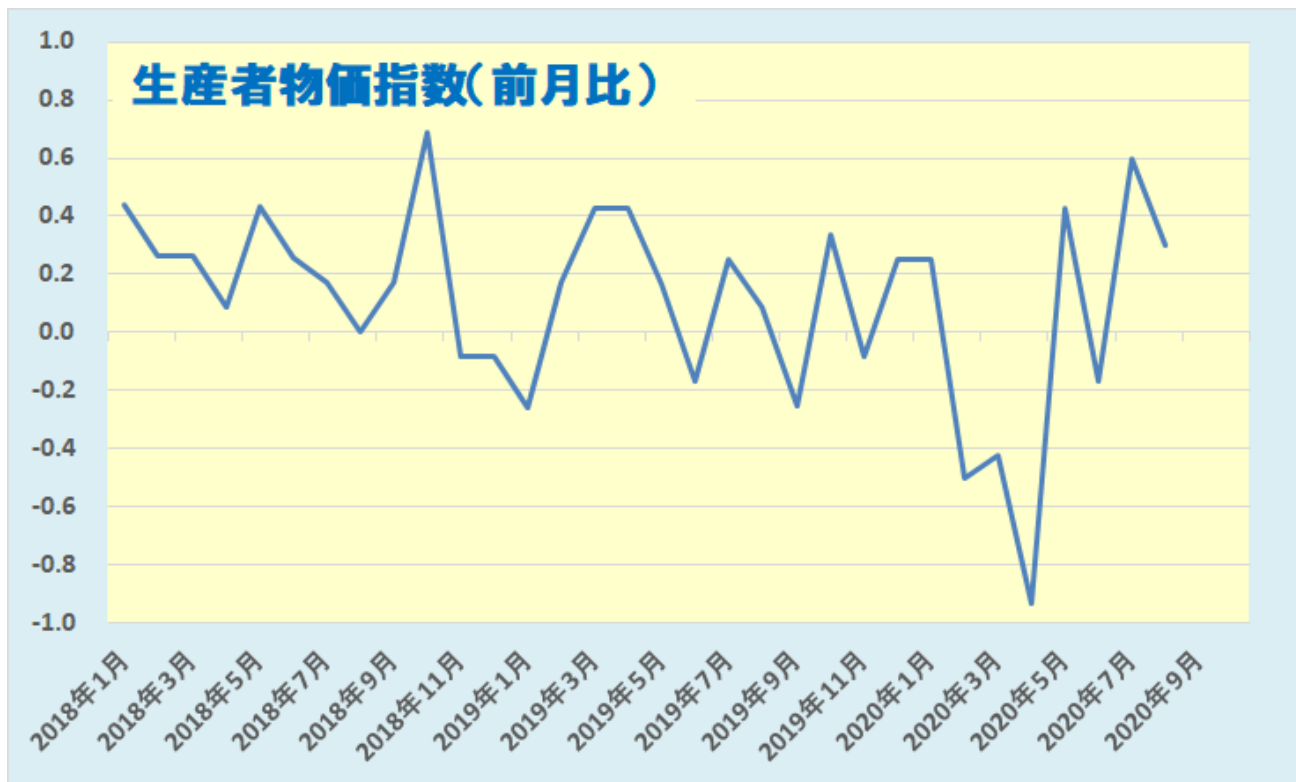


データを基に SBILM が作成

8月生産者物価指数（前月比） 0.3%（予想 0.2%・前回 0.6%）

8月生産者物価指数（前年比） -0.2%（予想 -0.3%・前回 -0.4%）

8月の米生産者物価指数は、市場予想を下回ったものの、前月比ベースで2ヵ月連続のプラスとなった。一方、前年比ベースでは4ヵ月連続で下落幅が縮小したものの、5ヵ月連続のマイナスとなった。前月比では、財は+0.1%（前月+0.8%）、サービスは+0.5%（+0.5%）とプラスとなったが、食品が-0.4%（-0.5%）、エネルギーが-0.1%（+5.3%）値下がりした。変動の激しい食品とエネルギーを除いたベースでは+0.4%（+0.5%）だった。



データを基に SBILM が作成

米主要株価指数は反落、ダウ平均株価は一時 493 ドル安まで下落

米株式市場では、主要株価指数が序盤から堅調な動きとなったが、序盤に発表された米新規失業保険申請件数が市場予想より増加したことや、米上院が共和党の新型コロナウイルスに関する追加経済対策法案の動議を否決したことを受けて、主要株価指数は下落に転じた。さらに、英国と EU の通商交渉の先行き不透明感も投資家心理を圧迫した。ダウ平均株価は序盤から堅調な動きとなり、一時前日比 234 ドル高まで上昇したものの、その後は下落に転じて 493 ドル安まで下落した。引けにかけてはやや下げ幅を縮小し、405 ドル安(-1.45%)で終了した。一方、ハイテク株中心のナスダックは、221 ポイント安(-1.99%)で終了した。



データを基に SBILM が作成

セクター別変動率(ダウ平均)			個別の変動率(ダウ平均銘柄)		
	セクター	変動率		銘柄	変動率
1	石油・ガス	-2.35%	1	アップル	-3.26%
2	ヘルスケア	-2.08%	2	マイクロソフト	-2.80%
3	テクノロジー	-1.93%	3	ユナイテッドH	-2.38%
4	資本財	-1.54%	4	シェブロン	-2.35%
5	金融	-1.19%	5	ウォルマート	-2.20%

データを基に SBILM が作成

ポンドは主要通貨に対して下落

NY 市場では、序盤に発表された米新規失業保険申請件数が市場予想を上回る結果となり、労働市場の改善の鈍化傾向が示されたことを受けて、ドルは主要通貨に対して下落した。一方、ECB 理事会後の会見でラガルド総裁が、ECB はユーロ相場を注視しているものの、ユーロ高に対して警戒感を持っていないことが示唆されたことを受けて、ユーロは主要通貨に対して上昇した。ユーロは、対円で 9/1 以来、対ドルで 9/2 以来の高値を付けた。しかし、上昇して始まった米主要株価指数が下落に転じて下げ幅が拡大したことや、英国の EU 離脱に関する交渉が決裂するとの警戒感が高まり、ポンドが主要通貨に対して下落したことも加わり、投資家心理が圧迫されて安全資産とされる円やドルが買われた。ポンドは対ドルで 7/24 以来、対円で 7/28 以来の安値を付けた。



出所：総合分析チャート

提供：SBI リクイディティ・マーケット株式会社

お客様は、本レポートに表示されている情報をお客様自身のためにのみご利用するものとし、第三者への提供、再配信を行うこと、独自に加工すること、複製もしくは加工したものを第三者に譲渡または使用させることは出来ません。情報の内容については万全を期しておりますが、その内容を保証するものではありません。また、これらの情報によって生じたいかなる損害についても、当社および本情報提供者は一切の責任を負いません。

本レポートに表示されている事項は、投資一般に関する情報の提供を目的としたものであり、勧誘を目的としたものではありません。投資にあたっての最終判断はお客様ご自身でお願いします。