

NY マーケットレポート (2020年8月25日)

2020年8月25日(火)

アジア主要株価	終値	前日比	年初来%
日経平均	23,296.77	+311.26	-1.52%
ハンセン指数	25,486.22	-65.36	-9.59%
上海総合	3,373.58	-12.06	10.60%
韓国総合	2,366.73	+36.90	7.69%
豪ASX200	6,161.42	+31.83	-7.82%
シンガポールST	2,559.03	+20.42	-20.60%
インドSENSEX	38,843.88	+44.80	-5.84%

外国為替	終値	高値	安値
USD/JPY	106.37	106.58	105.87
EUR/JPY	125.88	126.03	124.93
GBP/JPY	139.84	140.04	138.43
AUD/JPY	76.53	76.56	75.87
EUR/USD	1.1834	1.1844	1.1784
BRL/JPY	19.095	19.203	18.738
RUB/JPY	1.399	1.421	1.397

	終値	前日比	年初来%
英FT100	6,037.01	-67.72	-19.96%
仏CAC40	5,008.27	+0.38	-16.22%
独DAX	13,061.62	-4.92	-1.41%
スペインIBX35	7,108.40	-0.70	-25.56%
イタリアFTSE MIB	20,030.05	-83.31	-14.79%
トルコ・イスタンブール100	1,092.16	-16.28	-4.55%
ロシアRTS	1,267.16	-14.36	-18.19%
南ア全株指数	56,114.23	-511.19	-1.70%

コモディティ	終値	前日比	年初来%
NY GOLD	1923.10	-16.10	26.26%
NY 原油	43.35	+0.73	-29.00%
CBOTコーン	354.50	+9.50	-8.58%
CRB指数	152.643	+1.384	-17.84%
ドル指数先物	93.019	-0.279	-3.50%
VIX指数	22.03	-0.34	59.87%

	終値	前日比	年初来%
米ダウ平均	28,248.44	-60.02	-1.02%
S&P500	3,443.62	+12.34	6.59%
NASDAQ	11,466.47	+86.75	27.79%
南北米主要株価			
カナダ・トロント総合	16,617.48	-9.15	-2.61%
メキシコ・ボルサ指数	38,249.90	+220.28	-12.15%
ブラジル・ボベスパ指数	102,117.64	-180.31	-11.70%

Crypto Currency	本日	前日
CME Bitcoin(先物・期近)	11290	11725
Ripple (BSTP)	0.274	0.288
Ethereum (BSTP)	377.61	401.87
Bitcoin Cash	272.10	289.51

8/26 経済指標スケジュール

08:50	【日本】7月企業向けサービス価格指数
14:00	【日本】6月景気一致CI指数
14:00	【日本】6月景気先行CI指数
14:00	【シンガポール】7月鉱工業生産
15:45	【フランス】8月消費者信頼感指数
17:00	【スイス】8月クレディスイス景気期待指数
17:00	【南アフリカ】7月消費者物価指数
17:30	【香港】7月貿易収支
20:00	【米国】MBA住宅ローン申請指数
20:00	【メキシコ】2Q GDP
21:30	【米国】7月耐久財受注
23:30	【米国】EIA原油在庫
01:00	【ロシア】8月消費者物価指数

*一部暫定値

日本国債利回り	本日	前日
2年債	-0.104%	-0.097%
5年債	-0.082%	-0.089%
10年債	0.035%	0.027%
30年債	0.594%	0.606%
欧州国債利回り		
ドイツ10年債	-0.431%	-0.491%
英国 10年債	0.263%	0.213%
フランス 10年債	-0.140%	-0.190%
米国債利回り		
2年債	0.149%	0.151%
3年債	0.178%	0.175%
5年債	0.293%	0.282%
7年債	0.483%	0.462%
10年債	0.683%	0.654%
30年債	1.394%	1.356%

8/26 主要会議・講演・その他予定

- ・米5年債入札
- ・リッチモンド連銀総裁 講演

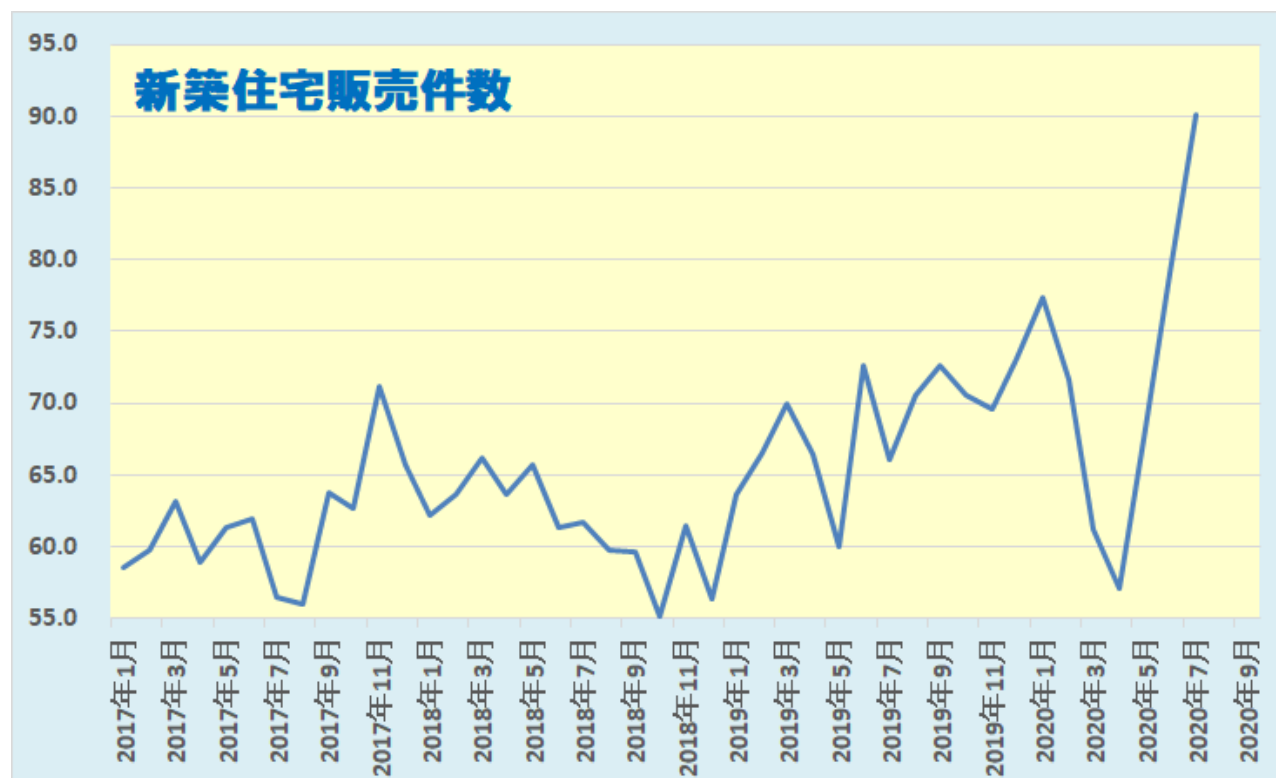
NY 市場レポート（前日 21 時 00 分～午前 5 時 30 分まで）

主要な米経済指標の結果

7 月新築住宅販売件数 90.1 万件（予想 77.6 万件・前回 77.6 万件⇒79.1 万件）

7 月新築住宅販売件数（前月比） 13.9%（予想 1.2%・前回 13.8%⇒15.1%）

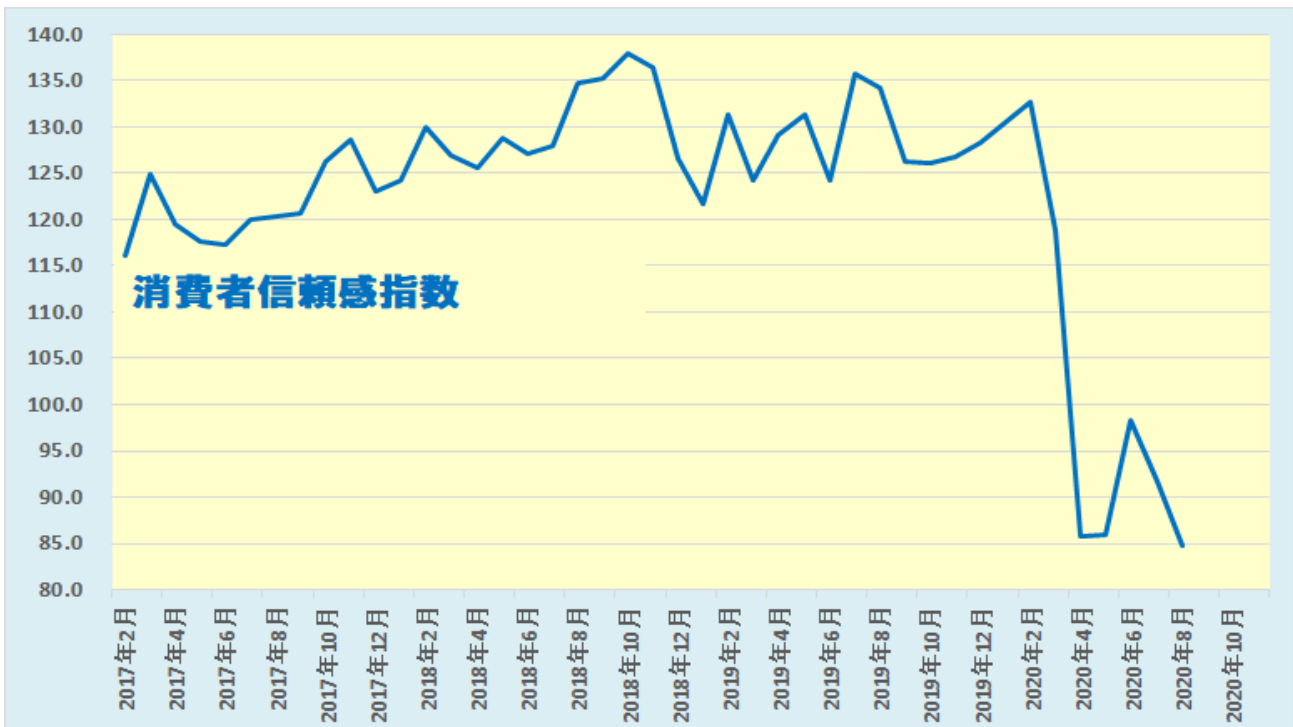
7 月の米新築住宅販売件数は、市場予想を大幅に上回る結果となり、2006 年 12 月以来の高水準となった。また、前年比では+36.3%だった。市場の住宅在庫は-1.6%の 29.9 万件、在庫率は 4.0 カ月と前月から 0.6 カ月減少し、適正水準とされる 6.0 カ月を下回った。地域別では、北東部が-23.1%だったが、中西部は+58.8%、南部は+13.0%、西部は+7.8%。販売物件の中間価格は前月比-1.9%の 33.1 万ドル、平均価格は+2.4%の 39.1 万ドルだった。



データを基に SBILM が作成

8 月消費者信頼感指数 84.8（予想 93.0・前回 92.6⇒91.7）

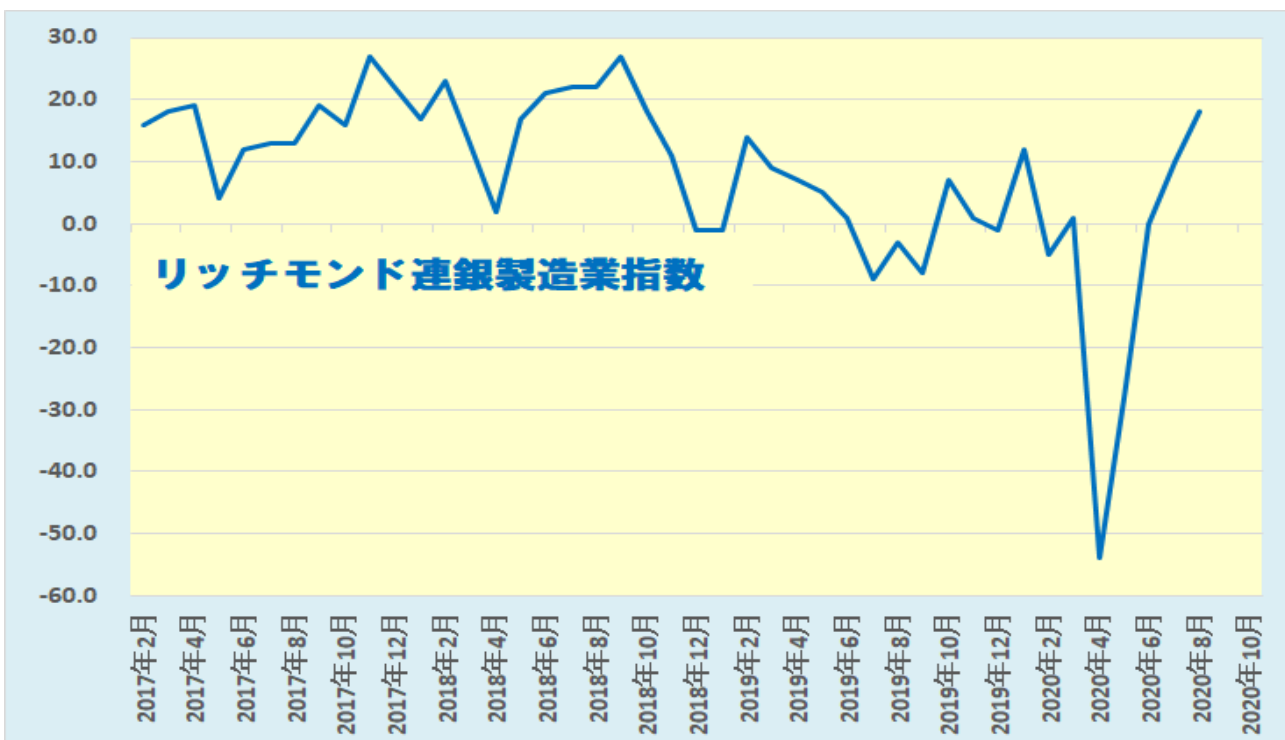
8 月の米消費者信頼感指数は、前月から 6.9 ポイント低下し、2014 年 6 月以来の低水準となった。現況指数は 84.2（前月 95.9）、期待指数は 85.2（88.9）といずれも低下した。雇用関連では、現状で「職が豊富」との回答は 21.5%（前月 22.3%）、「就職が困難」は 25.2%（20.1%）。向こう半年で「求職が増える」との回答は 29.1%（29.6%）、「求職が減る」は 21.9%（21.3%）となった。



データを基に SBILM が作成

8月リッチモンド連銀製造業指数 18 (予想 10・前回 10)

8月のリッチモンド連銀製造業指数は、市場予想を上回る結果となり、2018年10月以来の高水準となった。4月の最低水準から4ヵ月連続の上昇となり、同地区の製造業の改善が続いていることが示された。



データを基に SBILM が作成

ダウ平均は4営業日ぶり反落、ナスダック、SP500は4営業日続伸

米株式市場では、前日に上場来高値を更新したアップルが利益確定の動きとなったことが影響し、ダウ平均株価は序盤から軟調となり、この動きがナスダックなどにも影響した。ただ、米中通商担当の電話協議が実施されたことで、米中对立激化への懸念が和らいだことや、新型コロナウイルスのワクチン開発への期待感も根強く、下値は限定的だった。ダウ平均株価は上昇して始まったものの、その後は軟調な動きとなり一時前日比213ドル安まで下落した。下げ一服後は下げ幅を縮小したものの、60ドル安(-0.21%)で終了し、4営業日ぶりに反落した。一方、ハイテク株中心のナスダックは86ポイント高(+0.76%)で終了し、4営業日続伸となり、S&P500とともに連日の最高値更新となった。



データを基に SBILM が作成

セクター別変動率(ダウ平均)			個別の変動率(ダウ平均銘柄)		
	セクター	変動率		銘柄	変動率
1	石油・ガス	-1.86%	1	エクソン	-3.17%
2	素材	-1.15%	2	ボーイング	-1.99%
3	資本財	-1.00%	3	レイセオンT	-1.50%
4	消費者サービス	-0.30%	4	シェブロン	-1.23%
5	通信サービス	-0.25%	5	DOW	-1.15%

データを基に SBILM が作成

ドル/円は一時 8/17 以来の高値

NY 市場では、欧州主要株価指数や、米株価先物が上昇したことを受けて円売りが優勢となった欧州市場の流れを引き継ぎ、ドル円・クロス円は序盤から堅調な動きとなった。序盤に発表された米経済指標は、強弱まちまちの結果となったことから、マーケットの反応は限定的だった。ただ、米長期債の指標となる米 10 年債利回りが 0.714% まで上昇し、約 1 週間ぶりの高水準まで上昇したこともあり、ドルは主要通貨に対して上昇となり、対円では一時 106.58 まで上昇し、8/17 以来の高値となった。その後は、米 10 年債利回りの上昇が一服して下落に転じたこともあり、ドルは主要通貨に対して上値の重い動きが続いた。



出所：総合分析チャート

提供：SBI リクイディティ・マーケット株式会社

お客様は、本レポートに表示されている情報をお客様自身のためにのみご利用するものとし、第三者への提供、再配信を行うこと、独自に加工すること、複製もしくは加工したものを第三者に譲渡または使用させることは出来ません。情報の内容については万全を期しておりますが、その内容を保証するものではありません。また、これらの情報によって生じたいかなる損害についても、当社および本情報提供者は一切の責任を負いません。

本レポートに表示されている事項は、投資一般に関する情報の提供を目的としたものであり、勧誘を目的としたものではありません。投資にあたっての最終判断はお客様ご自身でお願いします。