

# NYマーケットレポート (2020年8月14日)

## 2020年8月14日 (金)

アジア主要株価	終値	前日比	年初来%	外国為替	終値	高値	安値
日経平均	23,289.36	+39.75	-1.55%	USD/JPY	106.62	107.04	106.44
ハンセン指数	25,183.01	-47.66	-10.67%	EUR/JPY	126.21	126.47	125.74
上海総合	3,360.10	+39.92	10.16%	GBP/JPY	139.54	140.02	139.34
韓国総合	2,407.49	-30.04	9.55%	AUD/JPY	76.49	76.55	76.15
豪ASX200	6,126.20	+35.20	-8.35%	EUR/USD	1.1838	1.1850	1.1782
シンガポールST	2,581.32	-14.65	-19.91%	BRL/JPY	19.527	19.772	19.428
インドSENSEX	37,877.34	-433.15	-8.18%	RUB/JPY	1.456	1.459	1.444

	終値	前日比	年初来%	コモディティ	終値	前日比	年初来%
英FT100	6,090.04	-95.58	-19.26%	NY GOLD	1949.80	-20.60	28.02%
仏CAC40	4,962.93	-79.45	-16.98%	NY 原油	42.01	-0.23	-31.20%
独DAX	12,901.34	-92.37	-2.62%	CBOTコーン	324.38	-0.62	-16.34%
スペインIBX35	7,154.30	-96.20	-25.08%	CRB指数	149.209	+0.27	-19.69%
イタリアFTSE MIB	20,027.11	-229.20	-14.80%	ドル指数先物	93.090	-0.24	-3.42%
トルコ・イスタンブール100	1,083.83	-16.43	-5.28%	VIX指数	22.05	-0.08	60.01%
ロシアRTS	1,323.80	-2.33	-14.53%				
南ア全株指数	57,077.48	-341.98	-0.01%				

	終値	前日比	年初来%	Crypto Currency	本日	前日
米ダウ平均	27,931.02	+34.30	-2.13%	CME Bitcoin(先物・期近)	11870	11695
S&P500	3,372.85	-0.58	4.40%	Ripple (BSTP)	0.302	0.285
NASDAQ	11,019.30	-23.20	22.81%	Ethereum (BSTP)	437.84	411.29
				Bitcoin Cash	293.68	286.77

南北米主要株価	終値	前日比	年初来%	日本国債利回り	本日	前日
カナダ・トロント総合	16,514.61	-15.45	-3.22%	2年債	-0.109%	-0.111%
メキシコ・ボルサ指数	38,949.88	+334.26	-10.54%	5年債	-0.068%	-0.081%
ブラジル・ボベスパ指数	101,353.45	+892.85	-12.36%	10年債	0.051%	0.035%
				30年債	0.621%	0.594%

\*一部暫定値

8/17 経済指標スケジュール
08:01 【英国】8月ライトムーブ住宅価格
08:50 【日本】2Q名目GDP
08:50 【日本】2Q実質GDP
08:50 【日本】2Q GDPデフレーター
09:30 【シンガポール】7月電子機器輸出
09:30 【シンガポール】7月輸出[除石油]
13:30 【日本】6月鉱工業生産
13:30 【日本】6月稼働率指数
15:00 【ノルウェー】7月貿易収支
16:00 【トルコ】7月住宅販売
18:00 【欧州】6月建設支出
21:30 【米国】8月ニューヨーク連銀製造業景気指数
21:30 【カナダ】6月国際証券取扱高
23:00 【米国】8月NAHB住宅市場指数
05:00 【米国】6月対米証券投資

欧州国債利回り	本日	前日
ドイツ10年債	-0.416%	-0.412%
英国 10年債	0.243%	0.243%
フランス 10年債	0.130%	-0.120%
米国債利回り		
2年債	0.147%	0.163%
3年債	0.183%	0.201%
5年債	0.296%	0.321%
7年債	0.501%	0.524%
10年債	0.709%	0.721%
30年債	1.444%	1.428%

8/17 主要会議・講演・その他予定

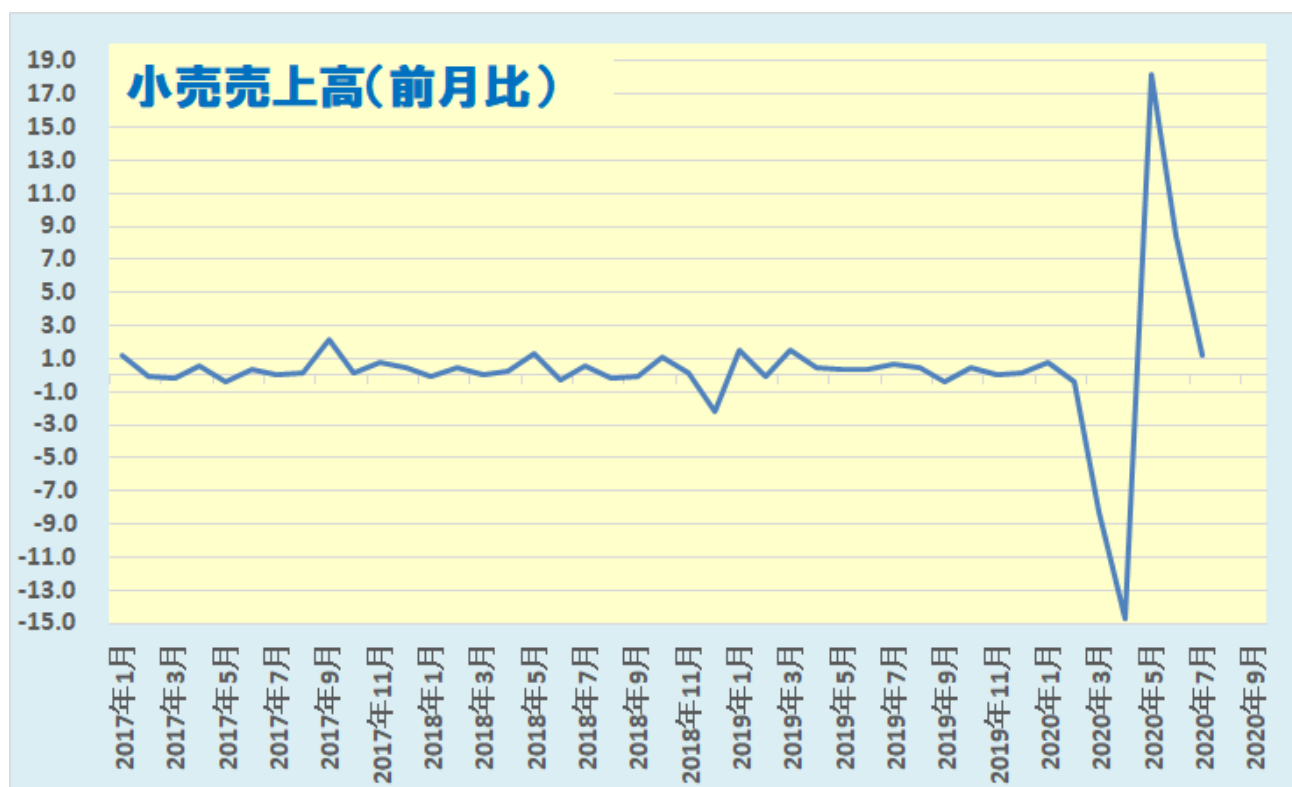
## NY 市場レポート（前日 21 時 00 分～午前 5 時 30 分まで）

### 主要な米経済指標の結果

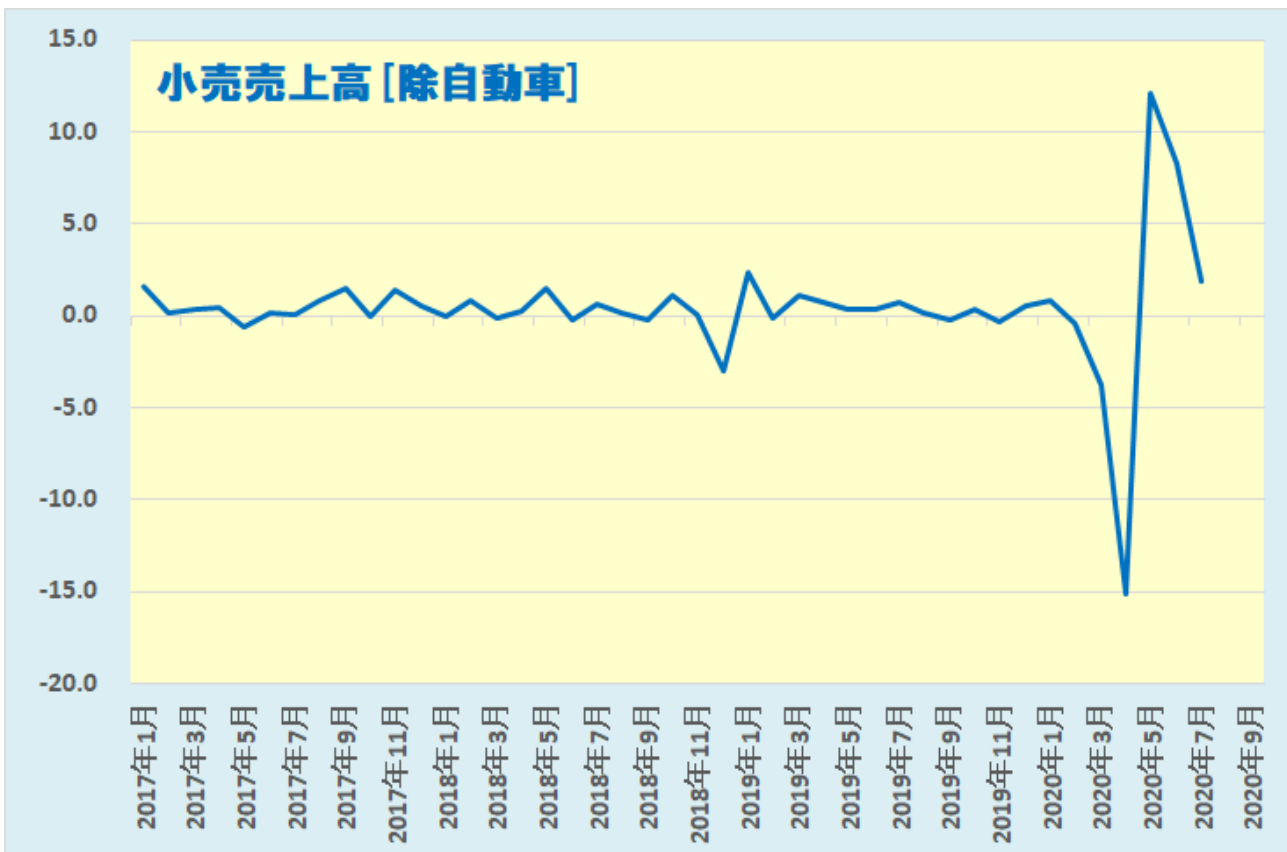
7 月小売売上高（前月比） 1.2%（予想 2.1%・前回 7.5%⇒8.4%）

7 月小売売上高[除自動車] 1.9%（予想 1.3%・前回 7.3%⇒8.3%）

7 月の米小売売上高は、前月比+1.2%の 5359.8 億ドル（約 57 兆円）となり、3 カ月連続のプラスとなった。新型コロナウイルス感染拡大による経済活動の規制が緩和されたことで、消費の拡大が続いたことが示されたが、伸び幅は前月から大幅に鈍化した。電化製品が 22.9%（前月 37.6%）、食品・飲料が 0.2%（-1.5%）、衣料品が 5.7%（98.8%）、ガソリンスタンドが 6.2%（14.8%）となったが、自動車は-1.2%（9.1%）、建設資材は-2.9%（0.8%）、スポーツ・趣味も-5.0%（27.6%）と減少した。



データを基に SBILM が作成

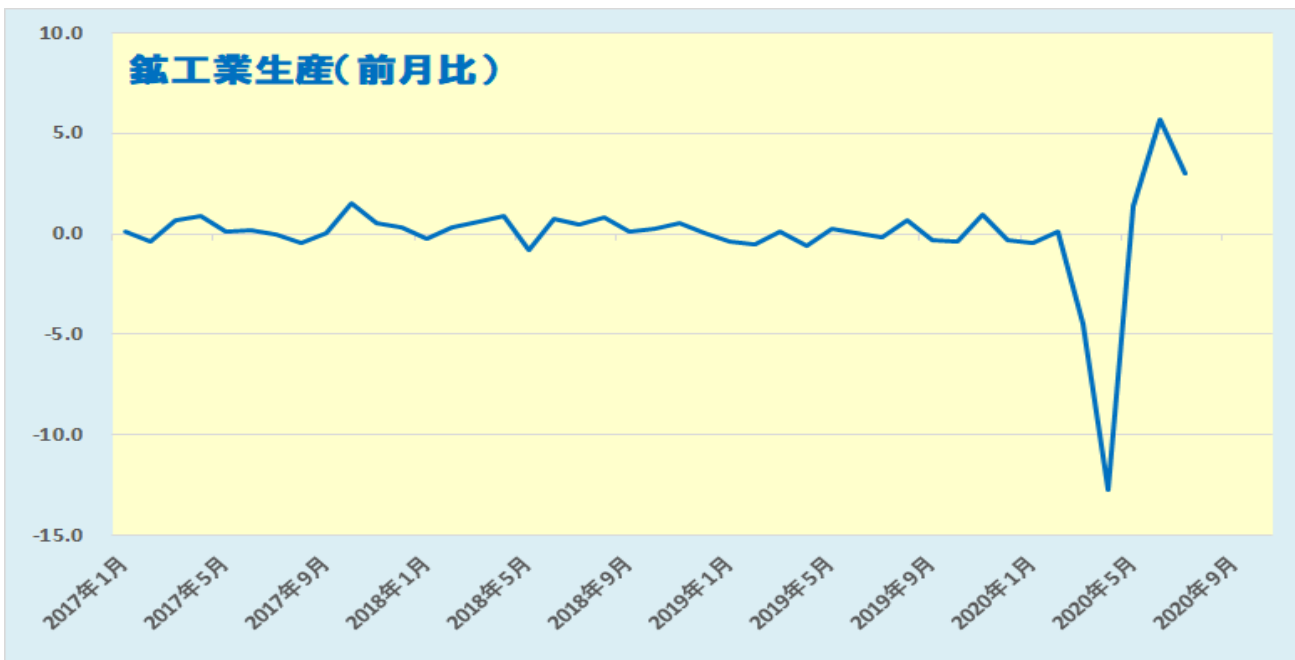


データを基に SBILM が作成

**7月鉱工業生産（前月比） 3.0%（予想 3.0%・前回 5.4%⇒5.7%）**

**7月設備稼働率 70.6%（予想 70.3%・前回 68.6%⇒68.5%）**

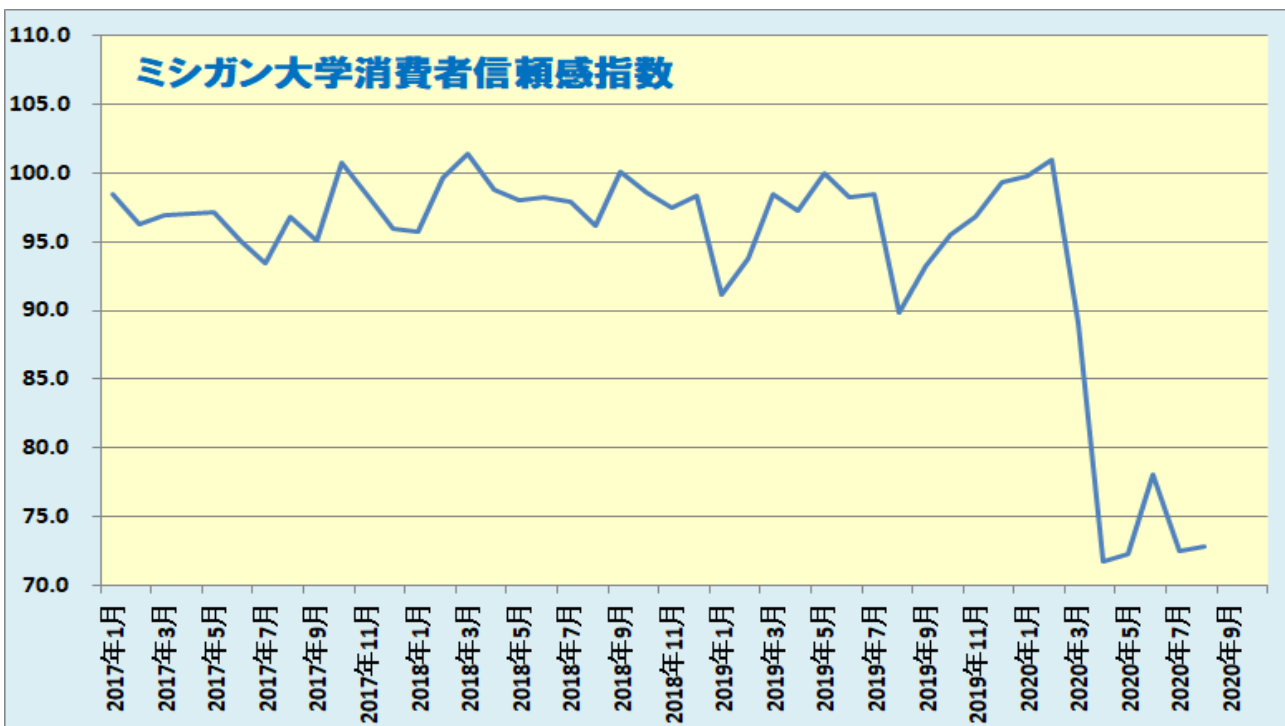
7月の米鉱工業生産は、3ヵ月連続のプラスとなり、新型コロナウイルスの影響で操業停止となっていた工場の再開が進んだことが示された。前年比では-8.2%だった。製造業が3.4%（前月比7.4%）、自動車・同部品が28.3%（118.3%）、鉱業が0.8%（-0.3%）、公益事業が3.3%（2.0%）。一方、7月の設備稼働率も3ヵ月連続の上昇となった。



データを基に SBILM が作成

**8月ミシガン大学消費者信頼感指数 72.8 (予想 71.9・前回 72.5)**

8月の米ミシガン大学消費者信頼感指数の速報値は、7月の確報値から0.3ポイント上昇し、市場予想も上回った。現状指数は82.5と7月確報値から0.3ポイント低下した一方、先行き指数は66.5と7月確報値から0.6ポイント上昇した。1年後のインフレ期待は3.0%で7月確報値から横ばいだった。



データを基に SBILM が作成

## ダウ平均は小幅高、ナスダック、SP500 は小幅安

米株式市場では、序盤に発表された7月の米小売売上高が市場予想を下回ったことを受けて主要株価指数は売りが先行した。ただ、新型コロナウイルスの感染拡大で停滞した米景気の回復への期待感も根強く、底固い動きとなった。その後、8月の米ミシガン大消費者信頼感指数が市場予想を上回ったことが好感され、プラス圏まで上昇したものの、米政府の追加経済対策を巡る与野党協議が難航していることや、米中通商合意の6ヵ月検証が延期されたとの報道を受けて、上値は限定的となった。ダウ平均株価は、序盤に137ドル安まで下落したものの、その後プラス圏まで値を戻し、34ドル高(+0.12%)で終了した。一方で、ハイテク株中心のナスダックは、上昇して始まったものの、その後はマイナス圏での動きが続き、23ポイント安(-0.21%)で終了した。



データを基に SBILM が作成

セクター別変動率(ダウ平均)			個別の変動率(ダウ平均銘柄)		
	セクター	変動率		銘柄	変動率
1	資本財	0.59%	1	ボーイング	1.92%
2	通信サービス	0.46%	2	インテル	0.68%
3	石油・ガス	0.40%	3	シェブロン	0.59%
4	消費者サービス	0.07%	4	レイセオンT	0.54%
5	ヘルスケア	0.03%	5	ベライゾン	0.46%

データを基に SBILM が作成

## ドルは主要通貨に対して上値の重い動き

NY 市場では、欧州市場の流れを引き継ぎ、ドルは序盤から軟調な動きとなった。序盤に発表された 7 月の米小売売上高が 3 ヶ月連続のプラスとなり、新型コロナウイルス感染拡大による経済活動の規制が緩和されたことで、消費の拡大が続いたことが示された。しかし、市場予想を下回り、伸び幅が前月から大幅に鈍化したことが嫌気され、ドルは主要通貨に対して軟調な動きとなった。ドル/円は、106.47 まで下落した後、その後に発表された 8 月のミシガン大学消費者信頼感指数が予想を上回る伸びとなったことから、ドル買い戻しの動きが見られ、一時的に 106.65 まで上昇したものの、米国債利回りの低下もあり、106.44 まで下落した。終盤にかけて値を戻したものの、米政府の追加経済対策の与野党協議が難航していることに加え、米中通商合意の 6 ヶ月検証が延期されたとの報道を受けて、上値の重い動きが続いた。



出所：総合分析チャート

提供：SBI リクイディティ・マーケット株式会社

お客様は、本レポートに表示されている情報をお客様自身のためにのみご利用するものとし、第三者への提供、再配信を行うこと、独自に加工すること、複製もしくは加工したものを第三者に譲渡または使用させることは出来ません。情報の内容については万全を期しておりますが、その内容を保証するものではありません。また、これらの情報によって生じたいかなる損害についても、当社および本情報提供者は一切の責任を負いません。

本レポートに表示されている事項は、投資一般に関する情報の提供を目的としたものであり、勧誘を目的としたものではありません。投資にあたっての最終判断はお客様ご自身でお願いします。