NY マーケットレポート（2020 年 8 月 12 日）

2020年 8月12日（水）

アジア主要株価	終値	前日比	年初来%
日経平均	22,843.96	+93.72	-3.44%
ハンセン指数	25,244.02	+353.34	-10.45%
上海総合	3,319.27	-21.02	8.82%
韓国総合	2,432.35	+13.68	10.68%
豪ASX200	6,132.05	-6.60	-8.26%
シンガポールST	2,563.20	+19.05	-20.47%
インドSENSEX	38,369.63	-37.38	-6.99%

外国為替	終値	高値	安値
USD/JPY	106.82	107.02	106.44
EUR/JPY	125.94	126.21	124.95
GBP/JPY	139.13	139.62	138.88
AUD/JPY	76.53	76.72	75.86
EUR/USD	1.1789	1.1817	1.1711
BRL/JPY	19.488	19.702	19.349
RUB/JPY	1.438	1.457	1.437

	終値	前日比	年初来%
英FT100	6,280.12	+125.78	-16.74%
仏CAC40	5,073.31	+45.32	-15.13%
独DAX	13,058.63	+111.74	-1.44%
スペインIBX35	7,296.00	+32.50	-23.60%
イタリアFTSE MIB	20,437.36	+228.25	-13.06%
トルコ・イスタンブール100	1,114.18	+4.13	-2.63%
ロシアRTS	1,307.12	+11.11	-15.61%
南ア全株指数	57,417.28	+249.04	0.58%

コモディティー	終値	前日比	年初来%
NY GOLD	1949.00	+2.70	27.96%
NY 原油	42.67	+1.06	-30.12%
CBOTコーン	327.25	+0.75	-15.60%
CRB指数	148.363	+1.503	-20.14%
ドル指数先物	93.443	-0.185	-3.06%
VIX指数	22.28	-1.75	61.68%

Crypto Currency	本 日	前 日
CME Bitcoin(先物・期近)	11635	11265
Ripple（BSTP）	0.283	0.275
Ethereum（BSTP）	386.68	373.69
Bitcoin Cash	283.89	274.86

	終値	前日比	年初来%
米ダウ平均	27,976.84	+289.93	-1.97%
S&P500	3,380.35	+46.66	4.63%
NASDAQ	11,012.24	+229.42	22.73%
南北米主要株価	**終値**	**前日比**	**年初来%**
カナダ・トロント総合	16,575.28	+78.27	-2.86%
メキシコ・ボルサ指数	38,634.10	-69.49	-11.27%
ブラジル・ボベスパ指数	102,117.79	-56.61	-11.70%

＊一部暫定値

日本国債利回り	本 日	前 日
2年債	-0.104%	-0.103%
5年債	-0.079%	-0.082%
10年債	0.045%	0.033%
30年債	0.605%	0.575%
欧州国債利回り		
ドイツ10年債	-0.447%	-0.478%
英国 10年債	0.237%	0.200%
フランス 10年債	-0.170%	-0.200%
米国債利回り		
2年債	0.161%	0.149%
3年債	0.190%	0.168%
5年債	0.304%	0.275%
7年債	0.501%	0.471%
10年債	0.675%	0.642%
30年債	1.374%	1.329%

8/13 経済指標スケジュール

08:01 【英国】7月RICS住宅価格
08:50 【日本】7月国内企業物価指数
10:00 【オーストラリア】8月消費者インフレ期待
10:30 【オーストラリア】7月失業率
10:30 【オーストラリア】7月雇用者数
10:30 【オーストラリア】7月労働参加率
14:30 【フランス】2Q ILO失業率統計
15:00 【ドイツ】7月消費者物価指数
15:00 【ドイツ】7月卸売物価指数
15:30 【ノルウェー】3Q消費者信頼感
18:30 【南アフリカ】6月金・鉱物生産量
21:00 【ポーランド】6月貿易収支
21:00 【ポーランド】6月経常収支
21:30 【米国】新規失業保険申請件数
21:30 【米国】失業保険継続受給者数
21:30 【米国】7月輸入物価指数
23:30 【米国】EIA天然ガス貯蔵量
03:00 【メキシコ】政策金利

8/13 主要会議・講演・その他予定

・アトランタ連銀総裁 講演
・豪中銀総裁 議会証言
・米30年債入札
・企業決算～アリババ

出所：SBILM

NY 市場レポート（前日 21 時 00 分～午前 5 時 30 分まで）

主要な米経済指標の結果

7 月消費者物価指数（前月比）　0.6%（予想　0.3%・前回　0.6%）

7 月消費者物価指数（前年比）　1.0%（予想　0.7%・前回　0.6%）

7 月消費者物価指数[コア]（前月比）　0.6%（予想　0.2%・前回　0.2%）

7 月消費者物価指数[コア]（前年比）　1.6%（予想　1.1%・前回　1.2%）

7 月の米消費者物価指数は、市場予想を上回る結果となり、2 ヵ月連続のプラスとなった。上昇率は 6 月の高水準を維持した。前月比では前回結果も上回る伸びとなった。エネルギー、サービスの上昇が続いたことが影響した。エネルギーは 2.5%（前月 5.1%）、サービスが 0.6%（0.2%）、居住費が 0.3%（0.2%）と上昇したものの、食品・飲料は-0.4%（0.6%）、娯楽費も-0.6%（-0.6%）とマイナスとなった。

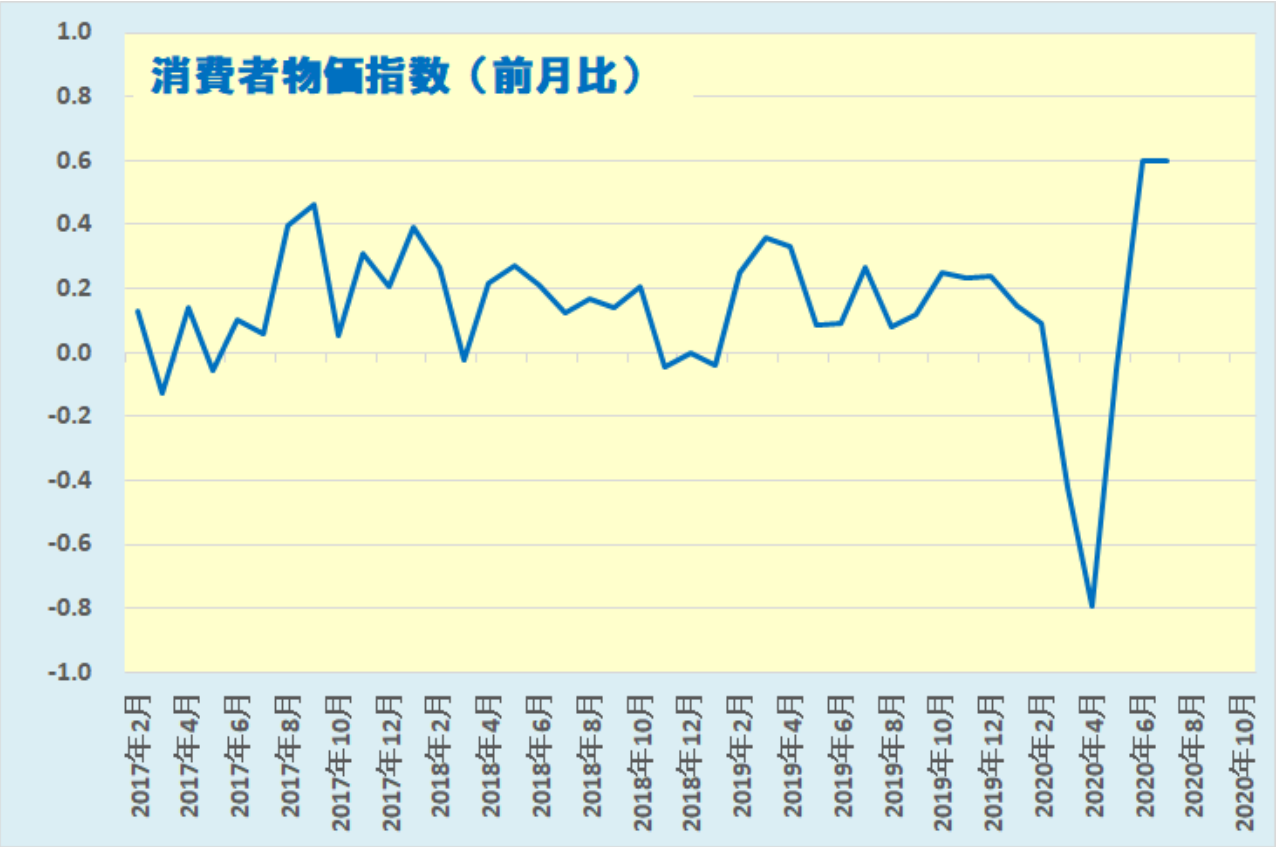

データを基に SBILM が作成

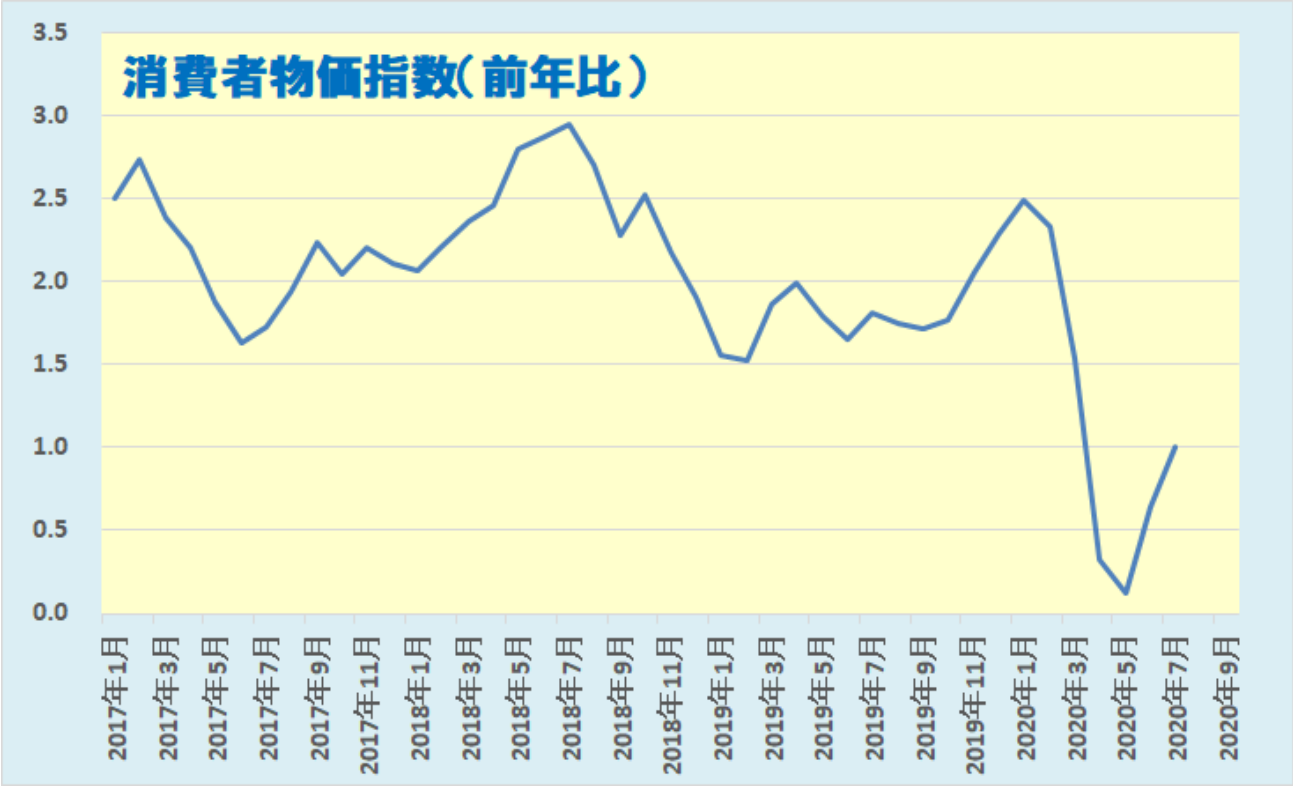

データを基に SBILM が作成

ダウ平均は終値ベースで 2/21 以来の高値

米株式市場では、米国の新型コロナウイルスの感染拡大の勢いが鈍化していることや、前日にトランプ米大統領が米バイオ企業と 1 億本の新型コロナウイルスのワクチン購入の契約を交わしたと発表したことが引き続き好感され、主要株価指数は堅調な動きとなった。ダウ平均株価は序盤から堅調な動きとなり、一時前日比 356 ドル高まで上昇した。その後は上げ幅を縮小したものの、289 ドル高（1.05%）で終了、終値ベースでは 2/21 以来の高値となった。一方、ハイテク株中心のナスダックは、229 ポイント高（+2.13%）で終了した。

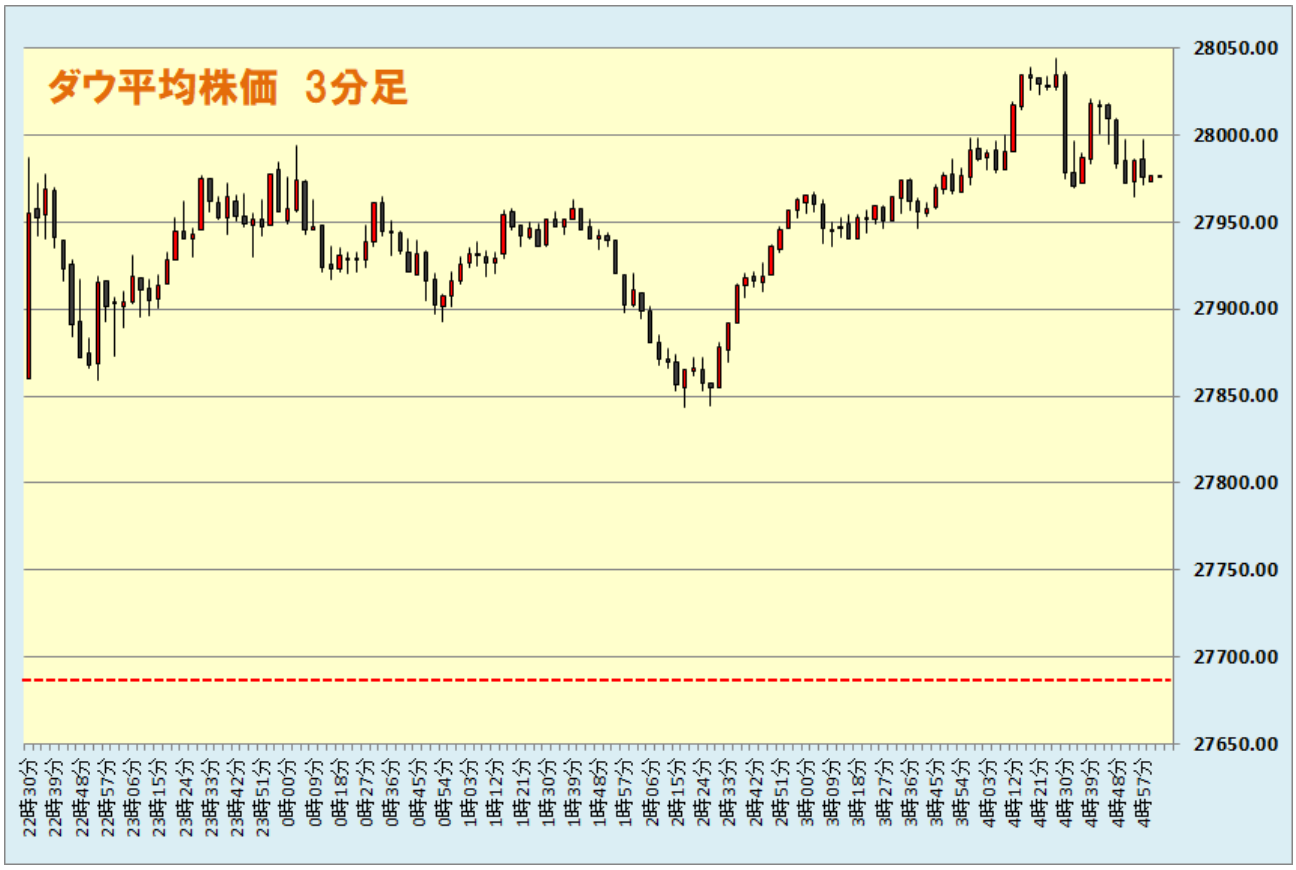

データを基に SBILM が作成

セクター別変動率(ダウ平均)		
	セクター	変動率
1	テクノロジー	2.57%
2	ヘルスケア	2.02%
3	消費者サービス	1.36%
4	消費財	0.99%
5	石油・ガス	0.16%

個別の変動率(ダウ平均銘柄)		
	銘柄	変動率
1	アップル	3.32%
2	マイクロソフト	2.86%
3	ホーム・デポ	2.42%
4	メルク	2.19%
5	ユナイテッドH	2.13%

データを基に SBILM が作成

ユーロ/円は 2019 年 4 月以来、ポンド/円は 6/5 以来の高値

NY 市場では、序盤に発表された 7 月の米消費者物価指数が予想以上の伸びとなり、前月比で 2009 年 6 月以来の高い伸びを維持し、コア指数も 2012 年 8 月以来の高い伸びとなったことが好感され、ドルは主要通貨に対して上昇した。さらに、米 10 年債利回りが 1 ヵ月ぶりの高水準まで上昇したことも加わり、ドル/円は 107.02 まで上昇し、7/23 以来の高値を付けた。しかし、ムニューシン米財務長官がキャピタルゲイン減税のためには法律の制定が必要との見解を示したことから、米政権の減税政策への期待感が後退し、ドルは主要通貨に対して売られた。一方、ユーロやポンドは対ドルで上昇したことから対円でも堅調な動きとなり、ユーロ/円は 2019 年 4 月以来、ポンド/円も 6/5 以来の高値を付けた。その後、ペロシ米下院議長が追加経済対策に関する与野党協議に関して、合意にはまだ遠いところにいるとの見方を示したことで、ドルは再び上値の重い動きとなった。

出所：総合分析チャート

提供：SBI リクイディティ・マーケット株式会社
お客様は、本レポートに表示されている情報をお客様自身のためにのみご利用するものとし、第三者への提供、再配信を行うこと、独自に加工すること、 複写もしくは加工したものを第三者に譲渡または使用させることは出来ません。情報の内容については万全を期しておりますが、その内容を保証するものではありません。 また、これらの情報によって生じたいかなる損害についても、当社および本情報提供者は一切の責任を負いません。
本レポートに表示されている事項は、投資一般に関する情報の提供を目的としたものであり、勧誘を目的としたものではありません。投資にあたっての最終判断はお客様ご自身でお願いします。