

NYマーケットレポート (2020年7月30日)

2020年7月30日(木)

アジア主要株価	終値	前日比	年初来%
日経平均	22,339.23	-57.88	-5.57%
ハンセン指数	24,710.59	-172.55	-12.34%
上海総合	3,286.82	-7.73	7.76%
韓国総合	2,267.01	+3.85	3.16%
豪ASX200	6,051.08	+44.70	-9.47%
シンガポールST	2,529.82	-43.63	-21.50%
インドSENSEX	37,736.07	-335.06	-8.53%

外国為替	終値	高値	安値
USD/JPY	104.70	105.29	104.68
EUR/JPY	124.01	124.20	123.34
GBP/JPY	137.09	137.38	136.07
AUD/JPY	75.24	75.48	74.83
EUR/USD	1.1845	1.1848	1.1731
BRL/JPY	20.131	20.278	20.044
RUB/JPY	1.417	1.442	1.416

	終値	前日比	年初来%
英FT100	5,989.99	-141.47	-20.58%
仏CAC40	4,852.94	-105.80	-18.82%
独DAX	12,379.65	-442.61	-6.56%
スペインIBX35	6,996.60	-209.60	-26.73%
イタリアFTSE MIB	19,228.47	-652.10	-18.20%
トルコ・イスタンブール100	1,126.90	-8.65	-1.52%
ロシアRTS	1,232.35	-33.66	-20.44%
南ア全株指数	55,844.90	-862.84	-2.17%

*トルコ株は7/27から表示桁数が変更

	終値	前日比	年初来%
米ダウ平均	26,313.65	-225.92	-7.80%
S&P500	3,246.22	-12.22	0.48%
NASDAQ	10,587.81	+44.87	18.00%
南北米主要株価	終値	前日比	年初来%
カナダ・トロント総合	16,299.29	+4.63	-4.48%
メキシコ・ボルサ指数	37,136.78	-584.06	-14.71%
ブラジル・ボベスパ指数	105,008.70	-596.47	-9.20%

*一部暫定値

コモディティ	終値	前日比	年初来%
NY GOLD	1966.80	-9.90	29.13%
NY 原油	39.92	-1.35	-34.62%
CBOTコーン	326.75	+0.50	-15.73%
CRB指数	142.775	-1.564	-23.15%
ドル指数先物	93.021	-0.432	-3.49%
VIX指数	24.76	+0.66	79.68%

Crypto Currency	本日	前日
CME Bitcoin(先物・期近)	11165	11240
Ripple (BSTP)	0.249	0.244
Ethereum (BSTP)	339.09	322.57
Bitcoin Cash	297.64	291.53

日本国債利回り	本日	前日
2年債	-0.128%	-0.115%
5年債	-0.114%	-0.113%
10年債	0.021%	0.023%
30年債	0.545%	0.544%

欧州国債利回り	本日	前日
ドイツ10年債	-0.542%	-0.498%
英国10年債	0.088%	0.118%
フランス10年債	-0.220%	-0.180%
米国債利回り	本日	前日
2年債	0.117%	0.131%
3年債	0.130%	0.149%
5年債	0.231%	0.252%
7年債	0.404%	0.427%
10年債	0.546%	0.574%
30年債	1.207%	1.236%

7/31 経済指標スケジュール

08:01	【英国】7月GfK消費者信頼感調査
08:30	【日本】6月失業率・6月有効求人倍率
08:50	【日本】6月鉱工業生産
10:00	【中国】7月製造業PMI・7月非製造業PMI
10:30	【オーストラリア】2Q生産者物価指数
13:00	【日本】5月自動車生産
14:00	【日本】6月住宅着工戸数・6月建設工事受注
14:00	【日本】7月消費者態度指数
14:30	【フランス】2Q GDP
15:00	【ドイツ】6月小売売上高
15:30	【スイス】6月実質小売売上高
15:45	【フランス】7月消費者物価指数
15:45	【フランス】6月消費者支出
17:00	【ノルウェー】7月失業率
17:00	【ポーランド】7月消費者物価指数
18:00	【欧州】7月消費者物価指数
18:00	【欧州】2Q GDP
21:00	【南アフリカ】6月貿易収支
21:30	【米国】6月個人所得・6月個人支出
21:30	【米国】6月PCEデフレーター
21:30	【米国】2Q雇用コスト指数
21:30	【カナダ】5月GDP
21:30	【カナダ】6月鉱工業製品価格・6月原料価格指数
22:45	【米国】7月シカゴ購買部協会景気指数
23:00	【米国】7月ミシガン大学消費者信頼感指数

7/31 主要会議・講演・その他予定

・米企業決算
メルク、キャタピラー、エクソン、シェブロンなど

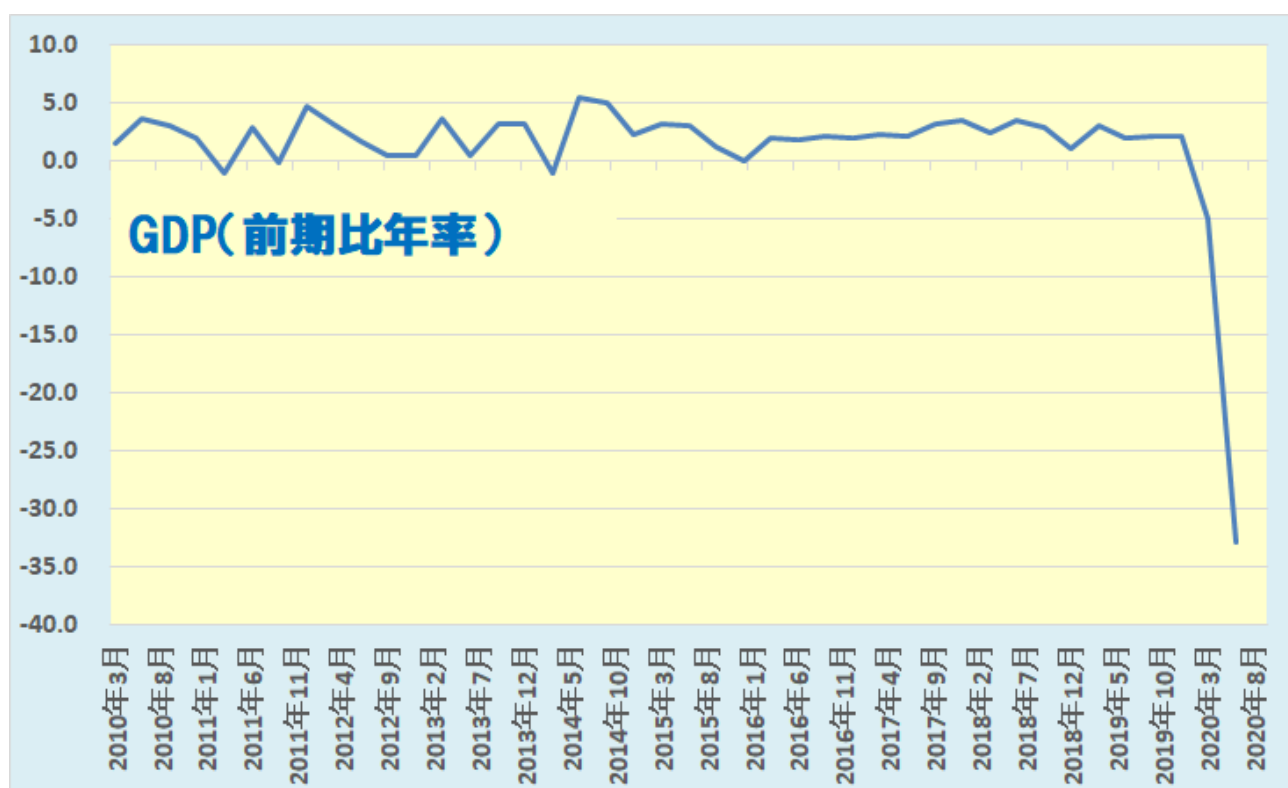
NY 市場レポート（前日 21 時 00 分～午前 5 時 30 分まで）

主要な米経済指標の結果

2Q GDP（前期比年率） -32.9%（予想 -34.5%・前回 -5.0%）

2Q 個人消費（前期比） -34.6%（予想 -34.5%・前回 -6.8%⇒-6.9%）

4-6 月期の米 GDP 速報値は、年率換算で前期比-32.9%となり、統計開始以来の過去最大の落ち込みとなった。個人消費が-34.6%（前月-6.9%）、サービスが-43.5%（-9.8%）、設備投資が-27.0%（-6.7%）、住宅投資が-38.7%（19.0%）となり、輸出は-64.1%（-9.5%）、輸入も-52.4%（-15.0%）と軒並み大幅低下となった。

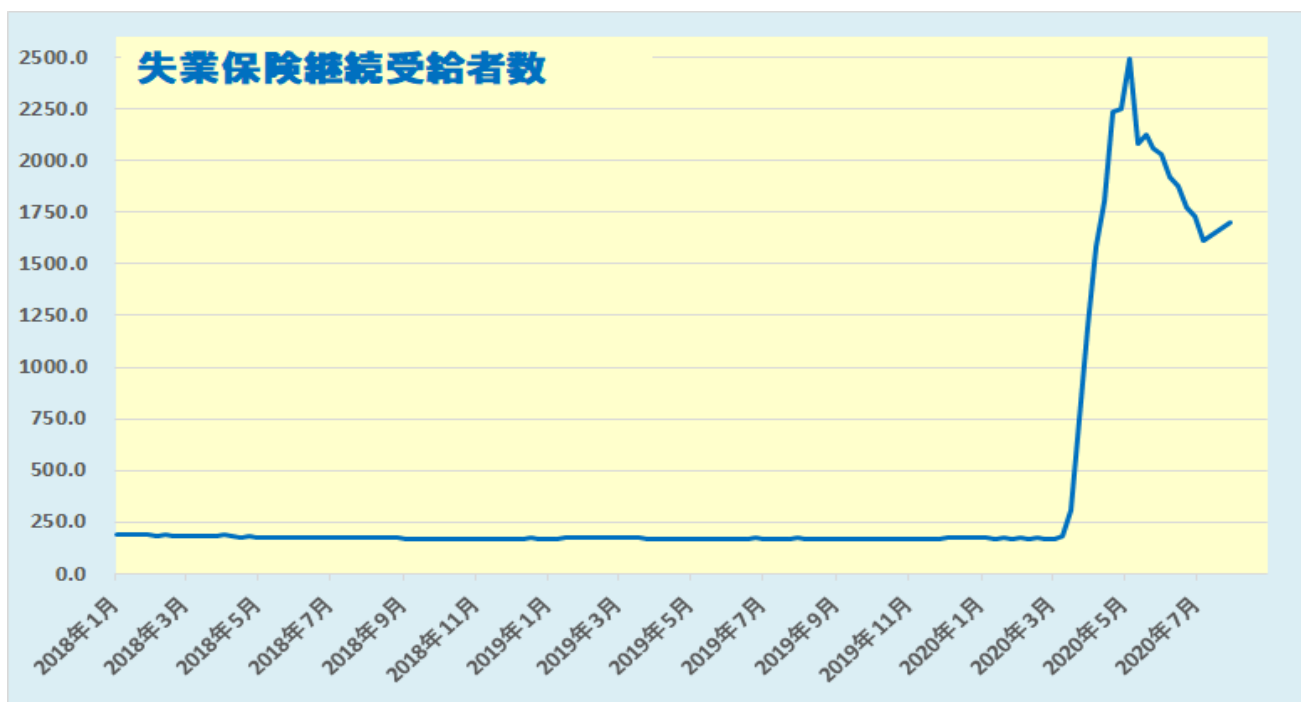
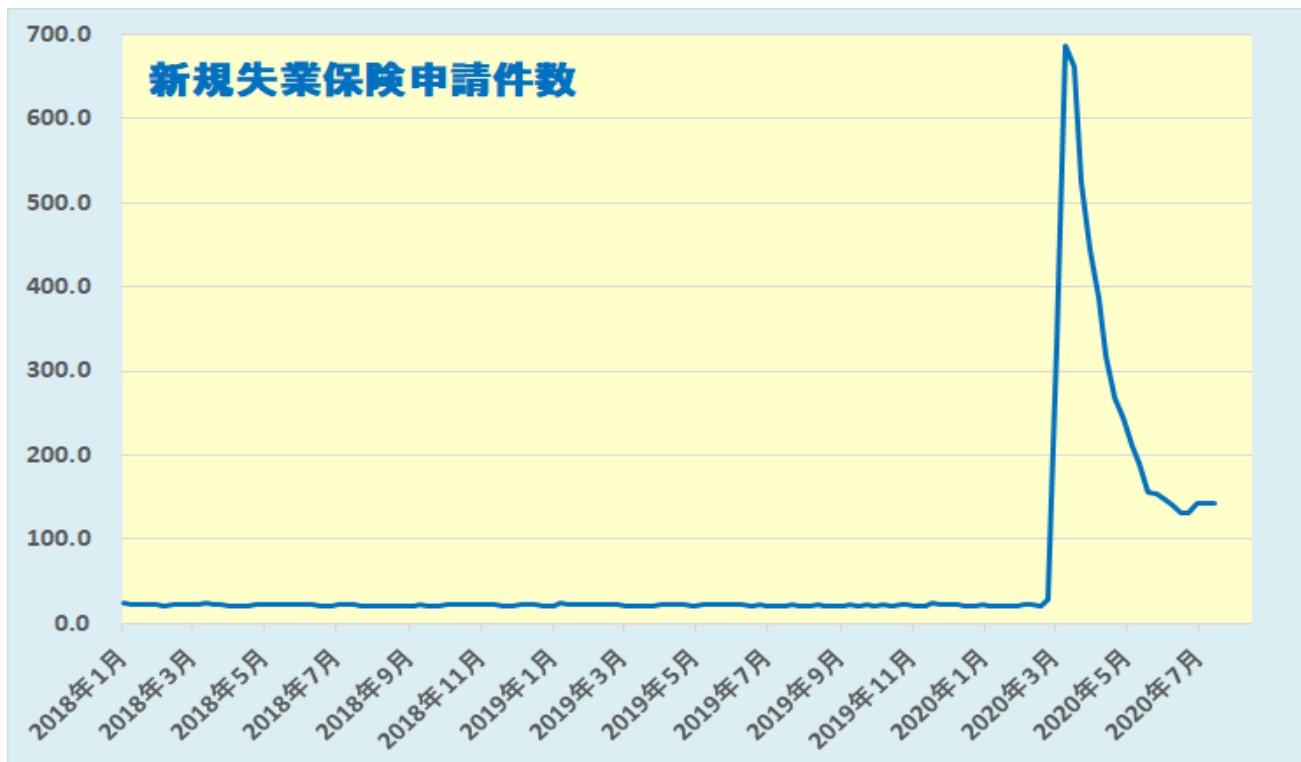


データを基に SBILM が作成

新規失業保険申請件数 143.4 万件（予想 145.0 万件・前回 141.6 万件⇒142.2 万件）

失業保険継続受給者数 1701.8 万人（予想 1620.0 万人・前回 1619.7 万人⇒1615.1 万人）

米失業保険申請件数は、前週比+1.2 万件と 2 週連続の増加となった。一方、失業保険継続受給者数は+86.7 万件となり、8 週ぶりに増加に転じた。新型コロナウイルスの感染者数が再び拡大したことにより、店舗の営業制限などが強まったことが影響した。



データを基に SBILM が作成

ダウ平均、SP500 は反落、ナスダックは続伸

米株式市場では、第2四半期の米GDP速報値が過去最大の落ち込みとなったことや、失業保険申請件数が2週連続で増加したことが嫌気され、主要株価指数は序盤から軟調な動きとなった。さらに、トランプ米大統領が今年の大統領選挙の延期の可能性に言及したことで、政治的な懸念も圧迫要因となった。なお、IT大手4社の決算発表を控えて期待感が高まったことを背景に、ナスダックはプラス圏まで反発した。ダウ平均株価は序盤から軟調な動きとなり、一時前日比547ドル安まで下落した。その後は下げ幅を縮小し、225ドル安(-0.85%)で終了した。一方、ハイテク株中心のナスダックは、44ポイント高(+0.43%)で終了した。



データを基に SBILM が作成

セクター別変動率(ダウ平均)			個別の変動率(ダウ平均銘柄)		
	セクター	変動率		銘柄	変動率
1	石油・ガス	-4.44%	1	エクソン	-4.91%
2	素材	-4.11%	2	シェブロン	-4.22%
3	資本財	-2.67%	3	DOW	-4.11%
4	金融	-1.85%	4	レイセオンT	-3.27%
5	ヘルスケア	-0.36%	5	キャタピラー	-2.70%

データを基に SBILM が作成

ドル/円は続落、ユーロは対ドルで 2018/6/14 以来の高値

NY 市場では、序盤に発表された第 2 四半期の米 GDP 速報値が過去最大の落ち込みとなったことや、失業保険申請件数が 2 週連続で増加したことから、米経済の先行き不安の高まりを背景に、ドルは主要通貨に対して軟調な動きとなった。さらに、トランプ米大統領が今年の米大統領選挙の延期の可能性に言及したことで、政治的な混乱への懸念もドルの圧迫要因となった。その後、米国債利回りの低下も加わり、ドル/円は終盤に一時 104.68 まで下落し、3/13 以来の安値を更新した。一方、ユーロは対ドルで 2018/6/14 以来の高値を更新、ポンドは対ドルで 3/10 以来の高値を付けたこともあり、ユーロやポンドは対円でも堅調な動きが続いた。



出所：総合分析チャート

提供：SBI リクイディティ・マーケット株式会社

お客様は、本レポートに表示されている情報をお客様自身のためにのみご利用するものとし、第三者への提供、再配信を行うこと、独自に加工すること、複製もしくは加工したものを第三者に譲渡または使用させることは出来ません。情報の内容については万全を期しておりますが、その内容を保証するものではありません。また、これらの情報によって生じたいかなる損害についても、当社および本情報提供者は一切の責任を負いません。

本レポートに表示されている事項は、投資一般に関する情報の提供を目的としたものであり、勧誘を目的としたものではありません。投資にあたっての最終判断はお客様ご自身でお願いします。