NY マーケットレポート（2020 年 7 月 27 日）

2020年 7月27日（月）

アジア主要株価	終値	前日比	年初来%
日経平均	22,715.85	-35.76	-3.98%
ハンセン指数	24,603.26	-102.07	-12.72%
上海総合	3,205.23	+8.46	5.09%
韓国総合	2,217.86	+17.42	0.92%
豪ASX200	6,044.20	+20.20	-9.57%
シンガポールST	2,575.79	-3.72	-20.08%
インドSENSEX	37,934.73	-194.17	-8.05%

外国為替	終値	高値	安値
USD/JPY	105.42	106.06	105.12
EUR/JPY	123.84	123.91	123.22
GBP/JPY	135.71	135.83	135.15
AUD/JPY	75.30	75.43	75.00
EUR/USD	1.1748	1.1781	1.1642
BRL/JPY	20.295	20.347	19.984
RUB/JPY	1.458	1.472	1.457

	終値	前日比	年初来%
英FT100	6,104.88	-18.94	-19.06%
仏CAC40	4,939.62	-16.81	-17.37%
独DAX	12,838.66	+0.60	-3.10%
スペインIBX35	7,170.60	-124.10	-24.91%
イタリアFTSE MIB	20,019.96	-55.31	-14.83%
トルコ・イスタンブール100	1,195.67	+3.65	4.49%
ロシアRTS	1,266.16	+10.18	-18.26%
南ア全株指数	56,326.20	+680.55	-1.33%

*トルコ株は表示桁数が変更

コモディティー	終値	前日比	年初来%
NY GOLD	1931.00	+33.50	26.78%
NY 原油	41.60	+0.31	-31.87%
CBOTコーン	334.50	-0.50	-13.73%
CRB指数	143.824	+0.778	-22.59%
ドル指数先物	93.668	-0.767	-2.82%
VIX指数	24.74	-1.10	79.54%

Crypto Currency	本 日	前 日
CME Bitcoin(先物・期近)	10990	9645
Ripple（BSTP）	0.227	0.206
Ethereum（BSTP）	324.34	286.07
Bitcoin Cash	270.42	238.45

	終値	前日比	年初来%
米ダウ平均	26,584.77	+114.88	-6.85%
S&P500	3,239.41	+23.78	0.27%
NASDAQ	10,536.27	+173.09	17.43%
南北米主要株価	**終値**	**前日比**	**年初来%**
カナダ・トロント総合	16,161.33	+164.27	-5.29%
メキシコ・ボルサ指数	37,742.14	+384.68	-13.32%
ブラジル・ボベスパ指数	104,477.08	+2095.50	-9.66%

＊一部暫定値

日本国債利回り	本 日	前 日
2年債	-0.110%	-0.127%
5年債	-0.101%	-0.107%
10年債	0.022%	0.019%
30年債	0.577%	0.576%
欧州国債利回り		
ドイツ10年債	-0.491%	-0.452%
英国 10年債	0.109%	0.143%
フランス 10年債	-0.190%	-0.151%
米国債利回り		
2年債	0.151%	0.149%
3年債	0.178%	0.170%
5年債	0.285%	0.275%
7年債	0.463%	0.443%
10年債	0.615%	0.587%
30年債	1.260%	1.226%

7/28 経済指標スケジュール

08:50 【日本】6月企業向けサービス価格指数
15:00 【ノルウェー】6月小売売上高
16:30 【スウェーデン】6月貿易収支
16:30 【スウェーデン】6月小売売上高
18:30 【南アフリカ】1Q非農業部門雇用者
19:00 【英国】7月CBI流通取引調査[報告済売上高]
22:00 【米国】5月S&P/ケース・シラー[総合20]
22:00 【ブラジル】6月経常収支
23:00 【米国】7月リッチモンド連銀製造業指数
23:00 【米国】7月消費者信頼感指数

7/28 主要会議・講演・その他予定

・米7年債入札

出所：SBILM

NY 市場レポート（前日 21 時 00 分～午前 5 時 30 分まで）

主要な米経済指標の結果

6 月耐久財受注（前月比）　7.3%（予想　7.0%・前回　15.7%⇒15.1%）

6 月耐久財受注[除輸送用機器]　3.3%（予想　3.5%・前回　3.7%⇒3.6%）

6 月の米耐久財受注は、前月から伸び幅が縮小したものの、市場予想を上回る伸びとなった。自動車・同部品が需要急増で大幅な伸びとなったことが影響し、全米での経済活動再開で企業活動が持ち直したことを反映している。自動車・同部品は 85.7%（前月 28.8%）、機械が 2.7%（1.0%）、出荷が 14.9%（4.2%）。資本財は-16.5%（24.6%）と落ち込んだ。

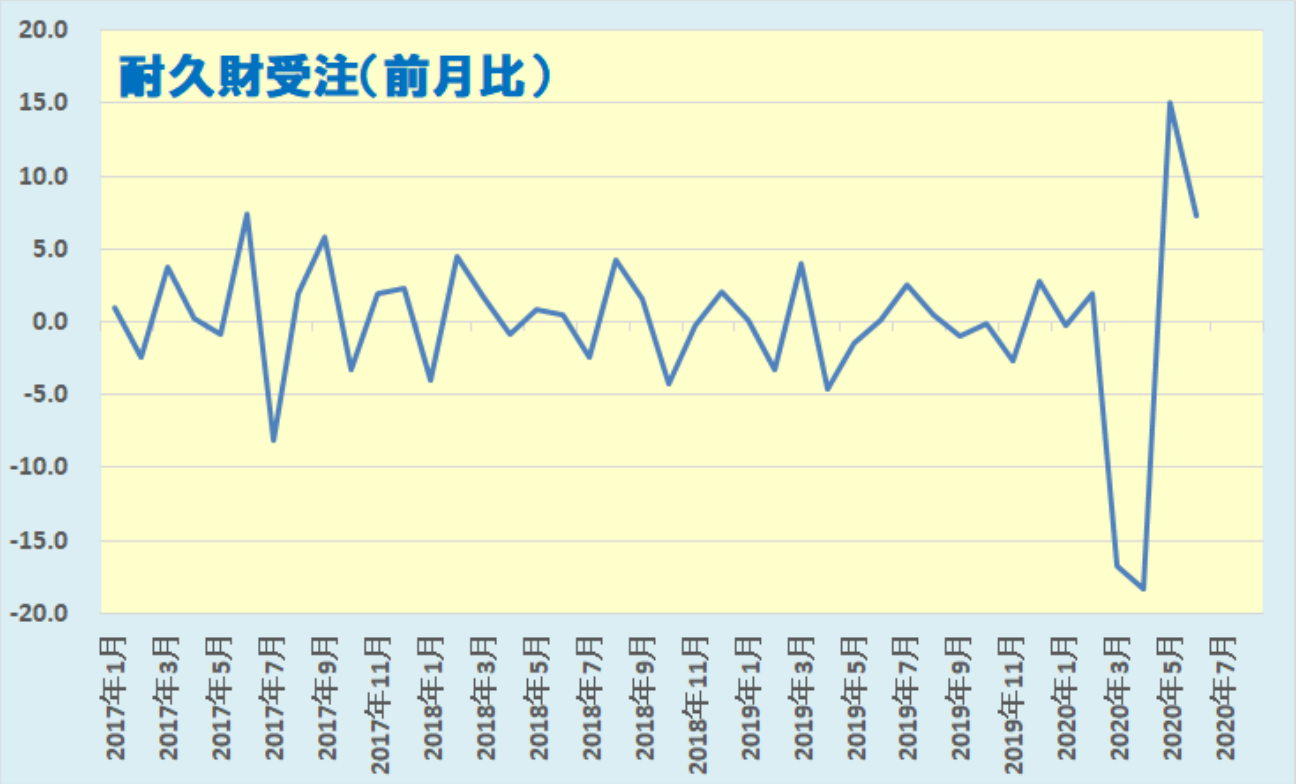

データを基に SBILM が作成

米主要株価指数は反発

米株式市場では、新型コロナウイルスの感染拡大が収まらないことや、米中対立懸念を背景に、序盤の米主要株価指数は上値の重い動きも見られた。しかし、米政府の追加経済対策への期待感や、米バイオ企業が新型コロナウイルスのワクチンについて、臨床試験の最終段階を開始したと発表したことが好感され、主要株価指数は軒並み上昇となった。ダウ平均株価は、序盤にマイナス圏まで下落する場面もあったが、その後は堅調な動きが続き、一時前週末比 155 ドル高まで上昇した。終盤には上げ幅を縮小し、114 ドル高（+0.43%）で終了した。一方、ハイテク株中心のナスダックは 173 ポイント高（+1.67%）で終了した。

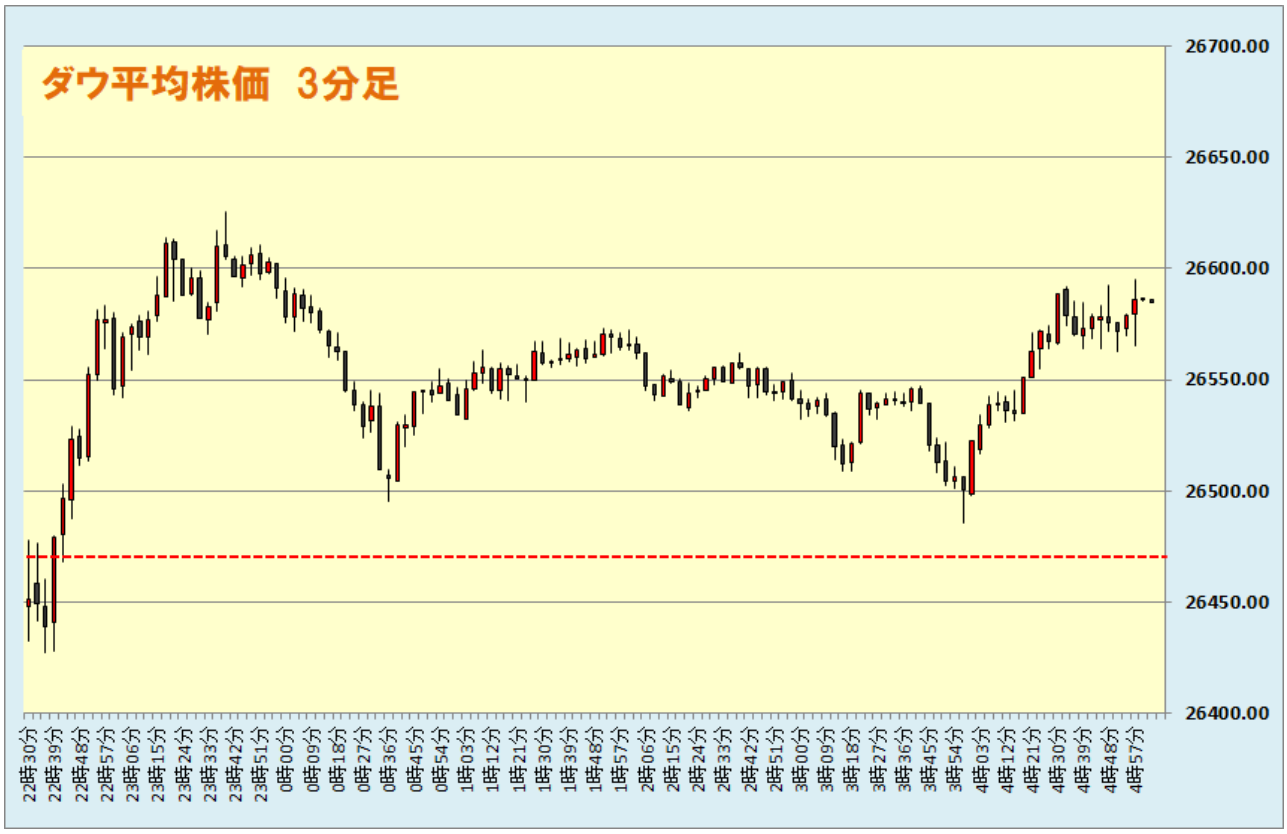

データを基に SBILM が作成

セクター別変動率(ダウ平均)		
	セクター	変動率
1	素材	3.26%
2	テクノロジー	1.45%
3	石油・ガス	1.16%
4	消費者サービス	0.35%
5	資本財	0.22%

個別の変動率(ダウ平均銘柄)		
	銘柄	変動率
1	DOW	3.26%
2	メルク	2.37%
3	アップル	2.37%
4	3M	2.13%
5	シスコシステムズ	1.70%

データを基に SBILM が作成

ドル/円は一時 105.12 まで下落して 3/13 以来の安値

NY 市場では、欧州市場の流れを引き継ぎ、ドルは主要通貨に対して序盤から軟調な動きとなった。米中対立の激化懸念や、翌日からの FOMC を控えて金融緩和策の長期化が見込まれていることがドルの圧迫要因となった。ドル/円は、一時 105.12 まで下落して 3/13 以来の安値を付けた。一方、ユーロは対ドルで 2018 年 9 月以来の高値を更新し、ポンドも対ドルで 3/11 以来の高値を付けた。その後、米 2 年債と 5 年債の入札を手掛かりに、米国債利回りが上昇に転じたこともあり、ドル/円は 105.45 まで値を戻した。

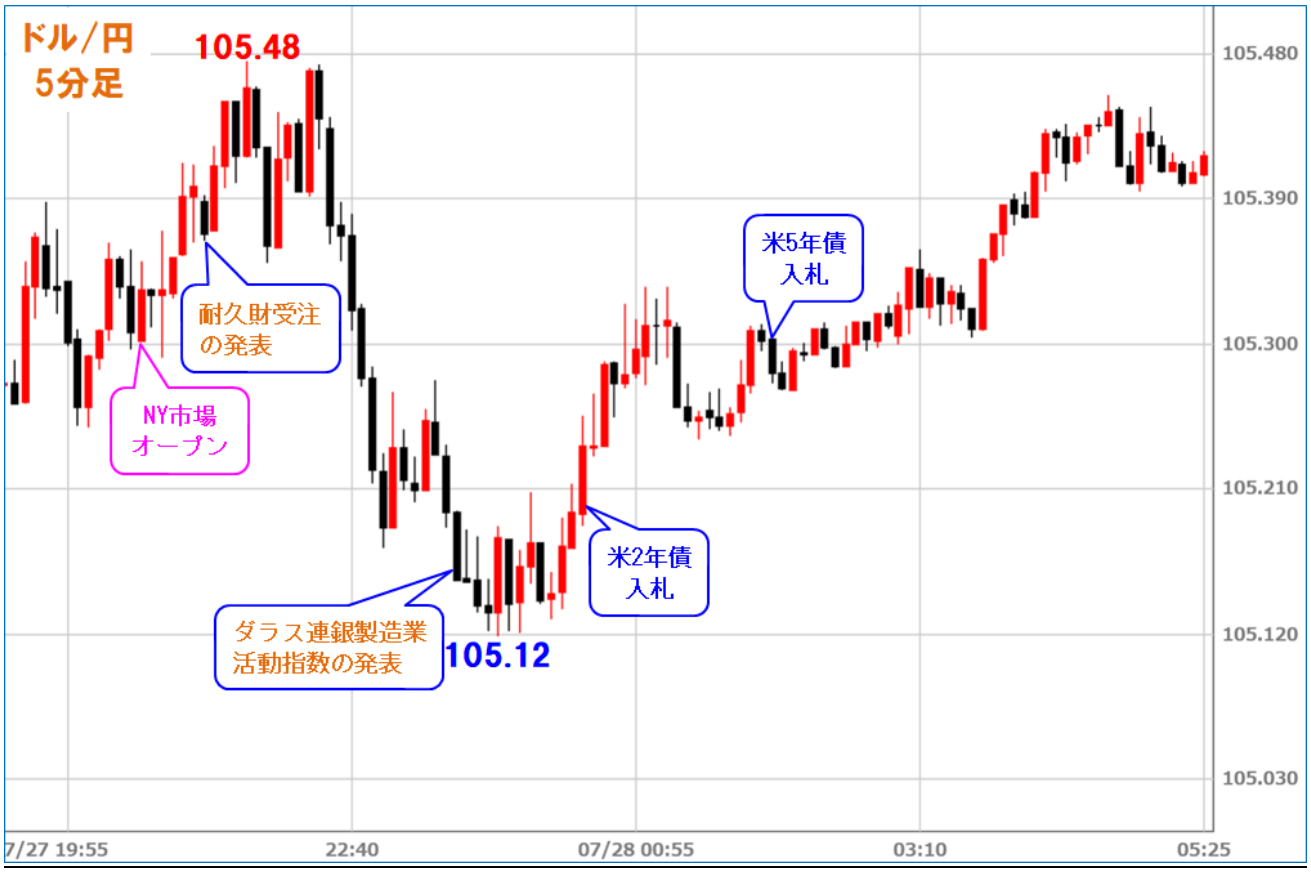

出所：総合分析チャート

提供：SBI リクイディティ・マーケット株式会社
お客様は、本レポートに表示されている情報をお客様自身のためにのみご利用するものとし、第三者への提供、再配信を行うこと、独自に加工すること、 複写もしくは加工したものを第三者に譲渡または使用させることは出来ません。情報の内容については万全を期しておりますが、その内容を保証するものではありません。 また、これらの情報によって生じたいかなる損害についても、当社および本情報提供者は一切の責任を負いません。
本レポートに表示されている事項は、投資一般に関する情報の提供を目的としたものであり、勧誘を目的としたものではありません。投資にあたっての最終判断はお客様ご自身でお願いします。