

NYマーケットレポート (2020年7月17日)

2020年7月17日 (金)

アジア主要株価	終値	前日比	年初来%
日経平均	22,696.42	-73.94	-4.06%
ハンセン指数	25,089.17	+118.48	-11.00%
上海総合	3,214.13	+4.03	5.38%
韓国総合	2,201.19	+17.43	0.16%
豪ASX200	6,033.60	+22.74	-9.73%
シンガポールST	2,618.48	-5.19	-18.75%
インドSENSEX	37,020.14	+548.46	-10.26%

外国為替	終値	高値	安値
USD/JPY	106.98	107.36	106.94
EUR/JPY	122.34	122.58	121.93
GBP/JPY	134.45	134.91	134.13
AUD/JPY	74.88	74.97	74.76
EUR/USD	1.1435	1.1444	1.1377
BRL/JPY	19.756	20.063	19.690
RUB/JPY	1.480	1.492	1.475

	終値	前日比	年初来%
英FT100	6,290.30	+39.61	-16.60%
仏CAC40	5,069.42	-15.86	-15.20%
独DAX	12,919.61	+44.64	-2.49%
スペインIBX35	7,440.40	-34.30	-22.08%
イタリアFTSE MIB	20,419.39	+63.30	-13.13%
トルコ・イスタンブール100	118,786.09	-21.44	3.81%
ロシアRTS	1,216.17	-3.76	-21.48%
南ア全株指数	55,911.80	+182.35	-2.05%

コモディティ	終値	前日比	年初来%
NY GOLD	1810.00	+9.70	18.84%
NY 原油	40.59	-0.16	-33.52%
CBOTコーン	333.38	+3.38	-14.02%
CRB指数	140.830	+0.01	-24.20%
ドル指数先物	96.010	-0.34	-0.39%
VIX指数	25.68	-2.32	86.36%

米国主要株価	終値	前日比	年初来%
米ダウ平均	26,671.95	-62.76	-6.54%
S&P500	3,224.73	+9.16	-0.19%
NASDAQ	10,503.19	+29.36	17.06%

南北米主要株価	終値	前日比	年初来%
カナダ・トロント総合	16,123.48	+98.98	-5.51%
メキシコ・ボルサ指数	36,327.84	-137.83	-16.57%
ブラジル・ボベスパ指数	102,888.25	+2334.98	-11.03%

Crypto Currency	本日	前日
CME Bitcoin(先物・期近)	9185	9115
Ripple (BSTP)	0.194	0.192
Ethereum (BSTP)	232.96	231.57
Bitcoin Cash	222.06	222.61

日本国債利回り	本日	前日
2年債	-0.127%	-0.143%
5年債	-0.110%	-0.099%
10年債	0.024%	0.026%
30年債	0.589%	0.594%

欧州国債利回り	本日	前日
ドイツ10年債	-0.452%	-0.465%
英国 10年債	0.166%	0.139%
フランス 10年債	-0.142%	-0.150%

米国債利回り	本日	前日
2年債	0.143%	0.145%
3年債	0.172%	0.172%
5年債	0.279%	0.275%
7年債	0.463%	0.459%
10年債	0.623%	0.617%
30年債	1.327%	1.308%

7/20 経済指標スケジュール
08:01 【英国】7月ライトムーブ住宅価格
08:50 【日本】日銀金融政策決定会合・議事要旨[6月15-16日分]
08:50 【日本】6月貿易収支
14:00 【日本】6月コンビニエンスストア売上高
15:00 【ドイツ】6月生産者物価指数
17:00 【欧州】5月経常収支
17:00 【ポーランド】6月生産者物価指数
17:30 【香港】6月失業率
21:30 【カナダ】6月住宅価格指数

7/20 主要会議・講演・その他予定
・米企業決算～IBM

NY 市場レポート（前日 21 時 00 分～午前 5 時 30 分まで）

主要な米経済指標の結果

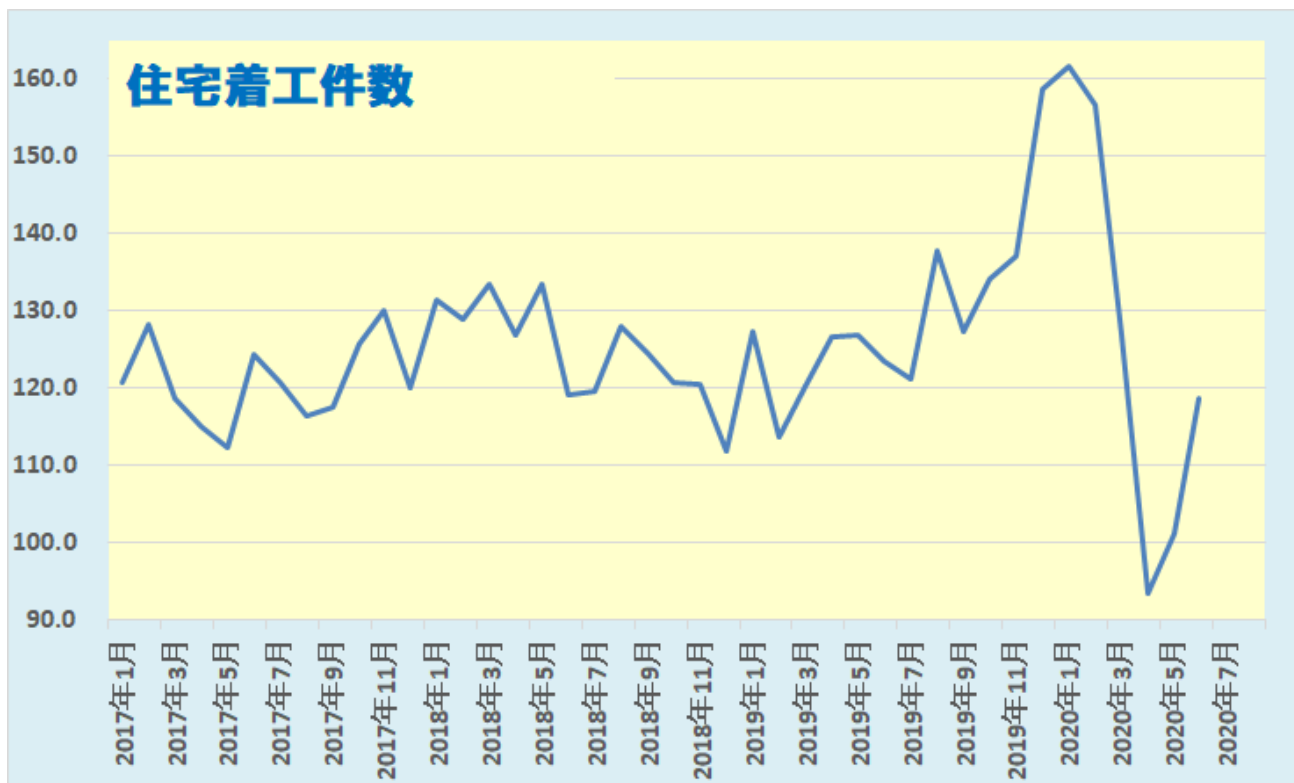
6 月住宅着工件数 118.6 万件（予想 117.8 万件・前回 97.4 万件⇒101.1 万件）

6 月住宅着工件数（前月比） 17.3%（予想 20.9%・前回 4.3%⇒8.2%）

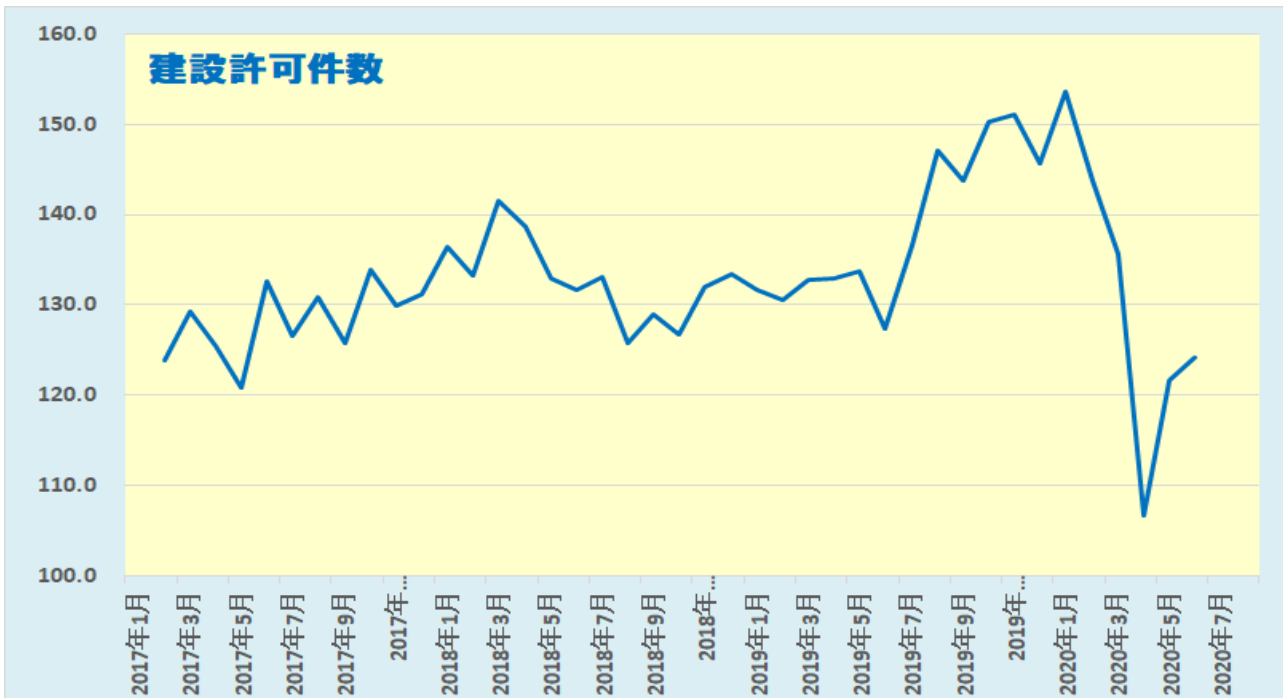
6 月建設許可件数 124.1 万件（予想 130.0 万件・前回 122.0 万件⇒121.6%）

6 月建設許可件数（前月比） 2.1%（予想 6.9%・前回 14.4%⇒14.1%）

6 月の米住宅着工件数は、2 ヶ月連続のプラスとなり、新型コロナウイルスの感染拡大で大幅に落ち込んだ反動で大きく伸びた。ただ、前年比では-4.0%だった。一戸建て住宅、集合住宅とも大幅に増加となり、北東部、中西部、南部で増加したが、西部は減少となった。一方、着工件数の先行指標となる建設許可件数も 2 ヶ月連続の増加となった。



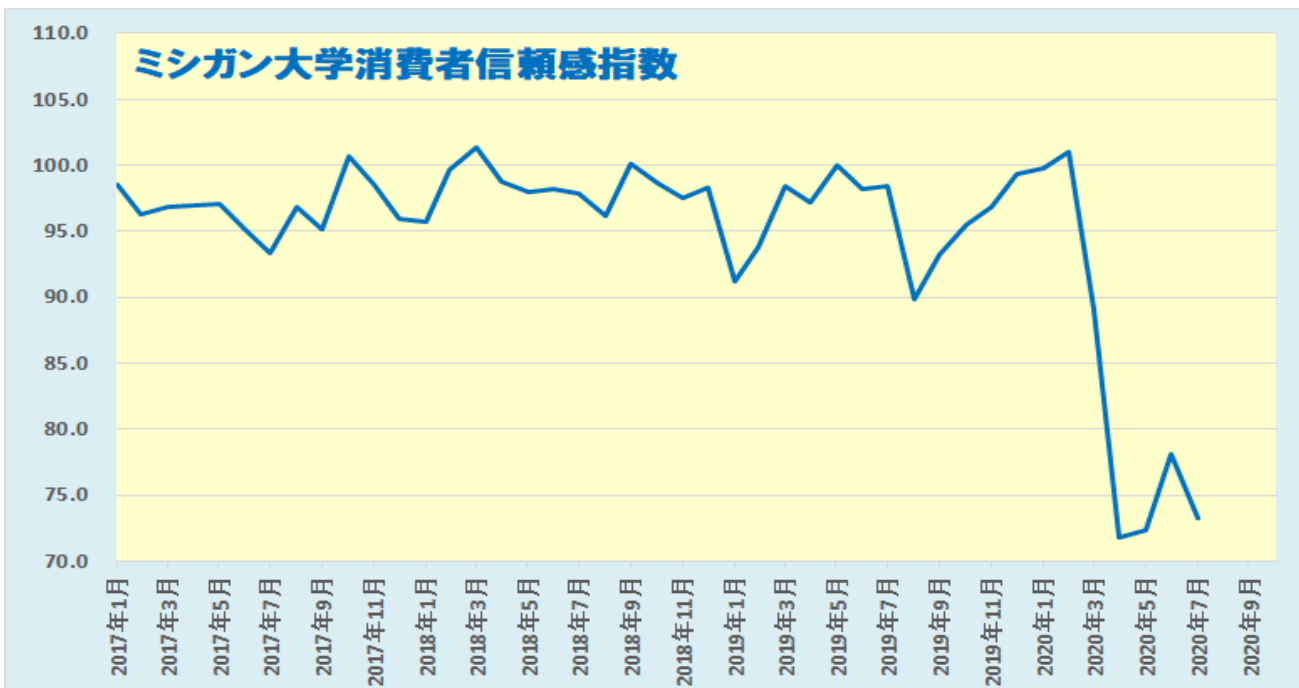
データを基に SBILM が作成



データを基に SBILM が作成

7月ミシガン大学消費者信頼感指数 73.2 (予想 79.0・前回 78.1)

7月の米ミシガン大学消費者信頼感指数の速報値は、6月の確報値から4.9ポイント低下した。現状指数は84.2と6月の確報値から2.9ポイント低下、先行指数は66.2と6月の確報値から6.1ポイント低下した。1年後のインフレ期待は3.1%で6月の確報値から0.1ポイント上昇した。



データを基に SBILM が作成

ダウ平均株価は続落、ナスダック、S&P500 は小幅反発

米株式市場では、7月の米ミシガン大消費者信頼感指数が悪化し、個人消費の先行きが警戒されたことに加え、米国で新型コロナウイルスの感染拡大が続いており、経済活動が再び停滞するとの懸念を背景に、主要株価指数は上値の重い動きとなった。ダウ平均株価は、上昇して始まったものの、その後は下げに転じて一時前日比114ドル安まで下落した。その後も上値の重い動きが続き、62ドル安（-0.23%）で終了した。一方、ハイテク株中心のナスダックは29ポイント高（+0.28%）で終了した。



データを基に SBILM が作成

ドルは主要通貨に対して軟調な動き

NY 市場では、序盤に発表された 6 月の米住宅着工件数が市場予想を上回る増加となったことが好感され、ドルは主要通貨に対して上昇となり、ドル/円は一時 107.28 まで上昇した。その後、上昇して始まった米主要株価指数がマイナス圏まで下落したことや、7 月のミシガン大学消費者信頼感指数が予想外の悪化となったことで、米国の個人消費の先行き警戒感が高まったことから、ドル円・クロス円は上値の重い動きとなった。さらに、ドルはユーロやポンドなど欧州通貨や資源国通貨に対して下落したことから、対円でも軟調な動きが続き、終盤には 106.94 まで下落した。一方、ユーロは EU 首脳会議による新型コロナウイルス復興基金案に合意は可能との期待感を背景に、ユーロは主要通貨に対して上昇となった。ただ、反対している国もあり、難航するとの見方があったことから、上値は限定的だった。



出所：総合分析チャート

提供：SBI リクイディティ・マーケット株式会社

お客様は、本レポートに表示されている情報をお客様自身のためにのみご利用するものとし、第三者への提供、再配信を行うこと、独自に加工すること、複製もしくは加工したものを第三者に譲渡または使用させることは出来ません。情報の内容については万全を期しておりますが、その内容を保証するものではありません。また、これらの情報によって生じたいかなる損害についても、当社および本情報提供者は一切の責任を負いません。

本レポートに表示されている事項は、投資一般に関する情報の提供を目的としたものであり、勧誘を目的としたものではありません。投資にあたっての最終判断はお客様ご自身でお願いします。