

NYマーケットレポート (2020年7月15日)

2020年7月15日(水)

アジア主要株価	終値	前日比	年初来%
日経平均	22,945.50	+358.49	-3.01%
ハンセン指数	25,481.58	+3.69	-9.61%
上海総合	3,361.30	-53.31	10.20%
韓国総合	2,201.88	+18.27	0.19%
豪ASX200	6,052.92	+111.84	-9.44%
シンガポールST	2,648.90	+28.71	-17.81%
インドSENSEX	36,051.81	+18.75	-12.61%

外国為替	終値	高値	安値
USD/JPY	106.93	107.31	106.67
EUR/JPY	122.03	122.50	121.83
GBP/JPY	134.62	135.09	134.47
AUD/JPY	74.91	75.27	74.75
EUR/USD	1.1412	1.1452	1.1391
BRL/JPY	19.688	20.078	19.662
RUB/JPY	1.494	1.510	1.493

	終値	前日比	年初来%
英FT100	6,292.65	+112.90	-16.57%
仏CAC40	5,108.98	+101.52	-14.54%
独DAX	12,930.98	+233.62	-2.40%
スペインIBX35	7,487.60	+135.60	-21.59%
イタリアFTSE MIB	20,281.38	+401.63	-13.72%
トルコ・イスタンブール100	休場		#VALUE!
ロシアRTS	1,219.26	+2.47	-21.28%
南ア全株指数	55,947.05	+416.00	-1.99%

*トルコ市場はデモクラシーの日のため休場

コモディティ	終値	前日比	年初来%
NY GOLD	1813.80	+0.40	19.09%
NY 原油	41.20	+0.91	-32.53%
CBOTコーン	326.25	+0.25	-15.86%
CRB指数	141.219	+1.229	-23.99%
ドル指数先物	96.081	-0.178	-0.32%
VIX指数	27.76	-1.76	101.45%

Crypto Currency	本日	前日
CME Bitcoin(先物・期近)	9235	9310
Ripple (BSTP)	0.198	0.199
Ethereum (BSTP)	238.44	241.60
Bitcoin Cash	227.80	230.80

米国主要株価	終値	前日比	年初来%
米ダウ平均	26,870.10	+227.51	-5.85%
S&P500	3,226.56	+29.04	-0.13%
NASDAQ	10,550.49	+61.92	17.59%
南北米主要株価	終値	前日比	年初来%
カナダ・トロント総合	16,063.33	+154.88	-5.86%
メキシコ・ボルサ指数	36,590.26	+399.35	-15.96%
ブラジル・ボベスパ指数	101,790.54	+1350.31	-11.98%

*一部暫定値

日本国債利回り	本日	前日
2年債	-0.133%	-0.129%
5年債	-0.096%	-0.092%
10年債	0.035%	0.033%
30年債	0.613%	0.600%

欧州国債利回り	本日	前日
ドイツ10年債	-0.444%	-0.447%
英国10年債	0.166%	0.150%
フランス10年債	-0.130%	-0.130%
米国債利回り	本日	前日
2年債	0.155%	0.157%
3年債	0.180%	0.185%
5年債	0.288%	0.290%
7年債	0.470%	0.468%
10年債	0.630%	0.623%
30年債	1.332%	1.311%

7/16 経済指標スケジュール

10:00	【オーストラリア】7月消費者インフレ期待
10:30	【オーストラリア】6月失業率・6月雇用者数
10:30	【オーストラリア】6月労働参加率
11:00	【中国】2Q実質GDP
11:00	【中国】6月鉱工業生産
11:00	【中国】6月固定資産投資
11:00	【中国】6月小売売上高
12:00	【ニュージーランド】6月非居住者国債保有率
15:00	【欧州】6月新車登録台数[EU-27]
15:00	【英国】6月失業率・6月失業者数推移
15:00	【英国】5月ILO失業率[四半期]
15:45	【フランス】6月消費者物価指数
18:00	【欧州】5月貿易収支
18:30	【南アフリカ】5月生産者物価指数
20:45	【欧州】政策金利発表
21:30	【米国】新規失業保険申請件数
21:30	【米国】失業保険継続受給者数
21:30	【米国】6月小売売上高
21:30	【米国】7月フィラデルフィア連銀景況指数
21:30	【カナダ】5月国際証券取扱高
23:00	【米国】7月NAHB住宅市場指数
23:00	【米国】5月企業在庫
23:30	【米国】EIA天然ガス貯蔵量
01:00	【ロシア】6月生産者物価指数
05:00	【米国】5月対米証券投資

7/16 主要会議・講演・その他予定

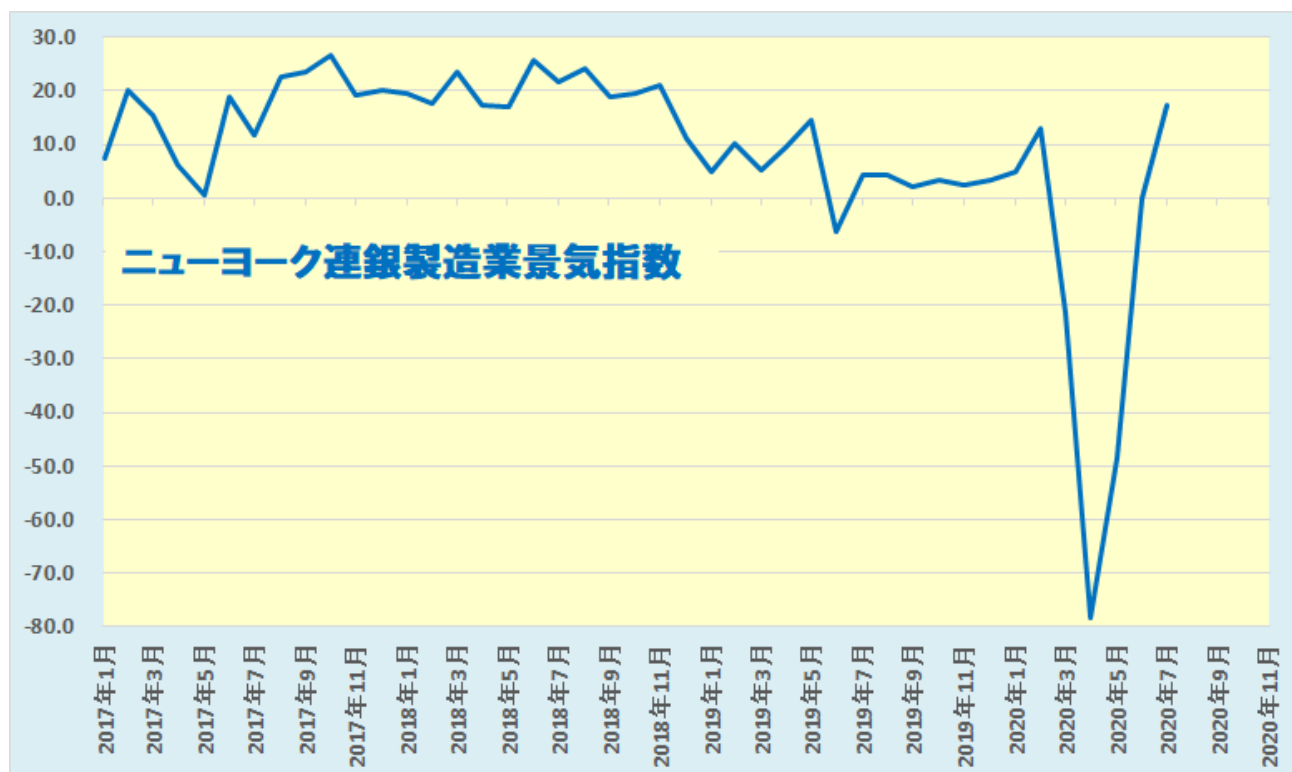
- ・ラガルドECB総裁 定例会見
- ・シカゴ連銀総裁 講演
- ・ニューヨーク連銀総裁 講演
- ・アトランタ連銀総裁 講演
- ・決算～バンク・オブ・アメリカ、マイクロソフトなど

NY 市場レポート（前日 21 時 00 分～午前 5 時 30 分まで）

主要な米経済指標の結果

7 月ニューヨーク連銀製造業景気指数 17.2（予想 8.4・前回 -0.2）

7 月のニューヨーク連銀製造業景況指数は、市場予想を大幅に上回り、2018 年 11 月以来の高水準となった。経済活動の再開で新規受注や出荷が大きく上昇したことが押し上げ要因となった。新規受注は 13.9（前月-0.6）、出荷は 18.5（3.3）、雇用者数は 0.4（-3.5）、と上昇したものの、仕入価格が 14.9（16.9）、販売価格が-4.5（-0.6）と低下した。一方、6 カ月先の予想は 38.4 と前月の 56.5 から低下となり、先行きにやや不安があることが示された。

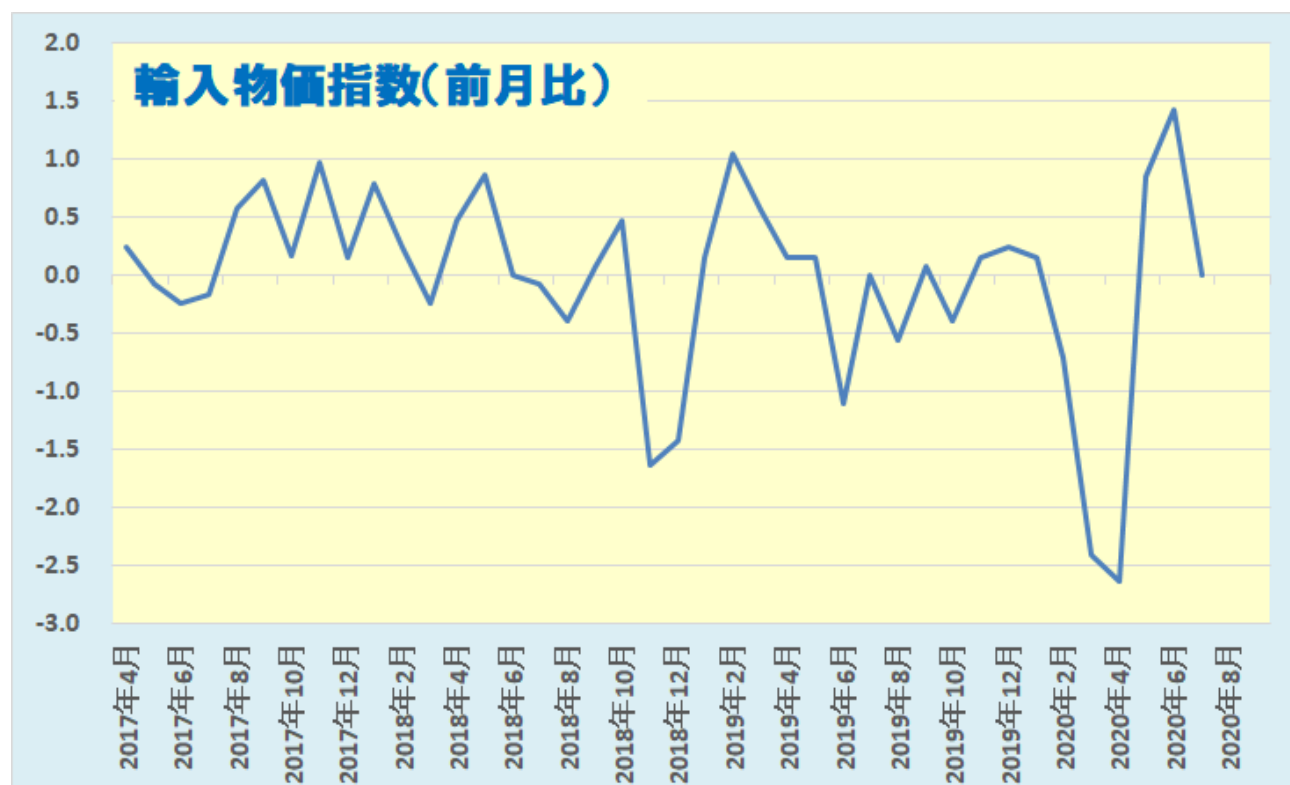


データを基に SBILM が作成

6月輸入物価指数（前月比） 1.4%（予想 1.0%・前回 1.0%⇒0.8%）

6月輸入物価指数（前年比） -3.8%（予想 -3.5%・前回 -6.0%⇒-6.2%）

6月の米輸入物価指数は市場予想を上回り、2011年4月以来の高い伸びとなった。石油の上昇が押し上げに寄与した。石油は23.0%（前月16.1%）、食品・飲料は-0.1%（2.3%）、産業資材は7.0%（3.5%）、自動車・部品は-0.1%（-0.1%）だった。同時に発表された輸出物価指数も市場予想を上回り、2011年3月以来の高い伸びとなった。

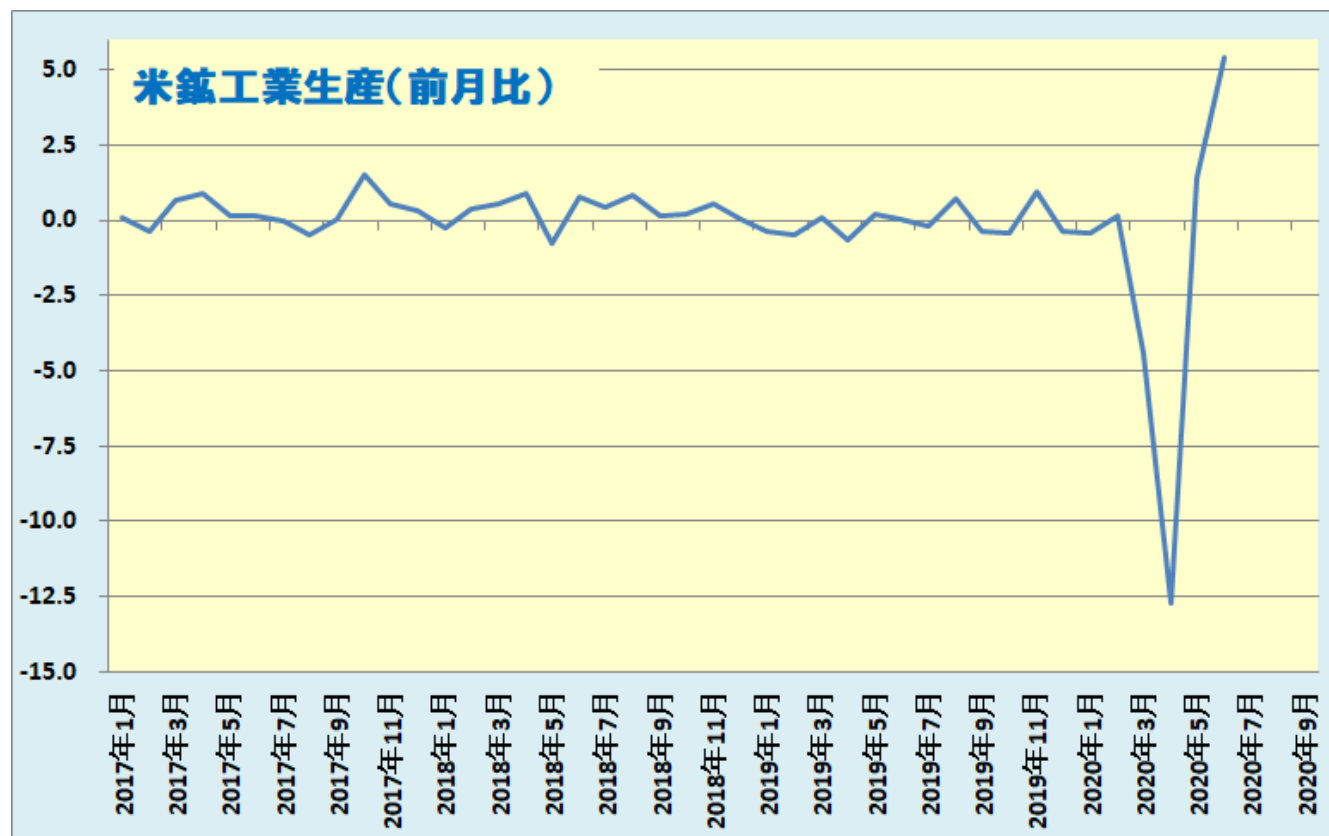


データを基に SBILM が作成

6月鉱工業生産（前月比） 5.4%（予想 4.3%・前回 1.4%）

6月米設備稼働率 68.6%（予想 67.7%・前回 64.8%⇒65.1%）

6月の米鉱工業生産は、市場予想を上回る結果となり、2ヵ月連続のプラスで1959年以来の高い伸びとなった。新型コロナウイルスの影響で停止していた工場などの再開が進んだことが要因となった。ただ、前年比では-10.8%となった。製造業は7.2%（前月3.8%）、公益事業は4.2%（-3.5%）、鉱業は-2.9%（-6.1%）だった。



データを基に SBILM が作成

ダウ平均株価は 4 営業日続伸

米株式市場では、金融大手ゴールドマン・サックスの 4-6 月期決算の純利益が前年同期並みとなったことで、企業業績の改善へ期待が高まり、主要株価指数は序盤から堅調な動きとなった。その後は米国で新型コロナウイルスの感染者数が増加していることに対する懸念から、上値の重い動きとなったものの、ワクチン開発への期待も根強く、底固い動きとなった。ダウ平均株価は序盤から堅調な動きとなり、前日比 427 ドル高まで上昇した。その後は上げ幅を縮小し、一時 49 ドル高まで上げ幅を縮小したものの、終盤にかけて持ち直して 227 ドル高 (+0.85%) で終了した。一方、ハイテク株中心のナスダックは、61 ポイント高 (+0.59%) で終了した。



データを基に SBILM が作成

セクター別変動率(ダウ平均)			個別の変動率(ダウ平均銘柄)		
	セクター	変動率		銘柄	変動率
1	資本財	2.37%	1	ボーイング	4.43%
2	素材	2.10%	2	レイセオンT	4.08%
3	金融	1.49%	3	アメリカンエキスプレス	2.66%
4	石油・ガス	0.83%	4	DOW	2.10%
5	消費財	0.64%	5	IBM	1.99%

データを基に SBILM が作成

ドル円・クロス円は底固い動き

NY 市場では、欧州市場の流れを引き継ぎ、ドル円・クロス円は序盤から軟調な動きとなった。ドルはユーロやポンドなどの欧州通貨や資源国通貨に対して下落したことから、対円でも 106.67 まで下落した。序盤に発表された 7 月のニューヨーク連銀製造業景気指数、6 月の輸入物価指数が市場予想を上回ったものの、反応は限定的だった。その後は、ロンドンフィキシングに向けて、ポジション調整のドル買い戻しも観測され、ドルは主要通貨に対して値を戻した。一方、ユーロ/円やポンド/円などのクロス円は、米主要株価指数上昇したこともあり、底固い動きとなった。一方、米石油統計で原油在庫が予想以上に減少したことが好感され、原油先物価格が約 4 ヶ月ぶりの高値となったことを受けて、カナダ・ドルなどの産油国通貨は主要通貨に対して上昇した。



出所：総合分析チャート

提供：SBI リクイディティ・マーケット株式会社

お客様は、本レポートに表示されている情報をお客様自身のためにのみご利用するものとし、第三者への提供、再配信を行うこと、独自に加工すること、複製もしくは加工したものを第三者に譲渡または使用させることは出来ません。情報の内容については万全を期しておりますが、その内容を保証するものではありません。また、これらの情報によって生じたいかなる損害についても、当社および本情報提供者は一切の責任を負いません。

本レポートに表示されている事項は、投資一般に関する情報の提供を目的としたものであり、勧誘を目的としたものではありません。投資にあたっての最終判断はお客様ご自身でお願いします。