

NYマーケットレポート (2020年7月9日)

2020年7月9日 (木)

アジア主要株価	終値	前日比	年初来%
日経平均	22,529.29	+90.64	-4.77%
ハンセン指数	26,210.16	+80.98	-7.02%
上海総合	3,450.59	+47.15	13.13%
韓国総合	2,167.90	+9.02	-1.35%
豪ASX200	5,955.50	+35.20	-10.90%
シンガポールST	2,652.65	-16.84	-17.69%
インドSENSEX	36,737.69	+408.68	-10.95%

外国為替	終値	高値	安値
USD/JPY	107.18	107.40	107.10
EUR/JPY	120.93	121.97	120.90
GBP/JPY	135.12	135.92	135.06
AUD/JPY	74.63	75.06	74.58
EUR/USD	1.1283	1.1370	1.1280
BRL/JPY	19.893	20.336	19.850
RUB/JPY	1.499	1.513	1.492

	終値	前日比	年初来%
英FT100	6,049.62	-106.54	-19.79%
仏CAC40	4,921.01	-60.12	-17.68%
独DAX	12,489.46	-5.35	-5.73%
スペインIBX35	7,236.90	-89.50	-24.21%
イタリアFTSE MIB	19,505.95	-393.58	-17.02%
トルコ・イスタンブール100	115,793.59	-2918.91	1.20%
ロシアRTS	1,234.42	-11.12	-20.30%
南ア全株指数	55,787.90	-82.79	-2.27%

コモディティ	終値	前日比	年初来%
NY GOLD	1803.80	-16.80	18.43%
NY 原油	39.62	-1.28	-35.11%
CBOTコーン	348.75	+2.50	-10.06%
CRB指数	140.457	-1.502	-24.40%
ドル指数先物	96.700	+0.272	0.32%
VIX指数	29.26	+1.18	112.34%

Crypto Currency	本日	前日
CME Bitcoin(先物・期近)	9280	9505
Ripple (BSTP)	0.201	0.203
Ethereum (BSTP)	241.30	246.45
Bitcoin Cash	239.93	243.46

米国主要株価	終値	前日比	年初来%
米ダウ平均	25,706.09	-361.19	-9.92%
S&P500	3,152.05	-17.89	-2.44%
NASDAQ	10,547.75	+55.25	17.56%

南北米主要株価	終値	前日比	年初来%
カナダ・トロント総合	15,568.64	-60.55	-8.76%
メキシコ・ボルサ指数	36,795.95	-687.93	-15.49%
ブラジル・ボベスパ指数	99,160.33	-609.55	-14.25%

*一部暫定値

日本国債利回り	本日	前日
2年債	-0.125%	-0.126%
5年債	-0.104%	-0.099%
10年債	0.031%	0.034%
30年債	0.560%	0.582%

欧州国債利回り	本日	前日
ドイツ10年債	-0.463%	-0.440%
英国 10年債	0.158%	0.183%
フランス 10年債	-0.140%	-0.130%

米国債利回り	本日	前日
2年債	0.151%	0.159%
3年債	0.177%	0.185%
5年債	0.283%	0.301%
7年債	0.464%	0.498%
10年債	0.614%	0.664%
30年債	1.313%	1.400%

7/10 経済指標スケジュール

08:50	【日本】6月国内企業物価指数
15:00	【ノルウェー】6月消費者物価指数
15:00	【ノルウェー】6月生産者物価指数
15:45	【フランス】5月製造業生産指数
15:45	【フランス】5月鉱工業生産
16:00	【トルコ】4月失業率
20:00	【メキシコ】5月鉱工業生産
20:00	【メキシコ】5月製造業生産
21:30	【米国】6月生産者物価指数
21:30	【カナダ】6月失業率
21:30	【カナダ】6月雇用ネット変化率
21:30	【カナダ】6月労働参加率
22:00	【ロシア】5月貿易収支
22:00	【ロシア】2Q経常収支

7/10 主要会議・講演・その他予定

・EU経済・財務相理事会

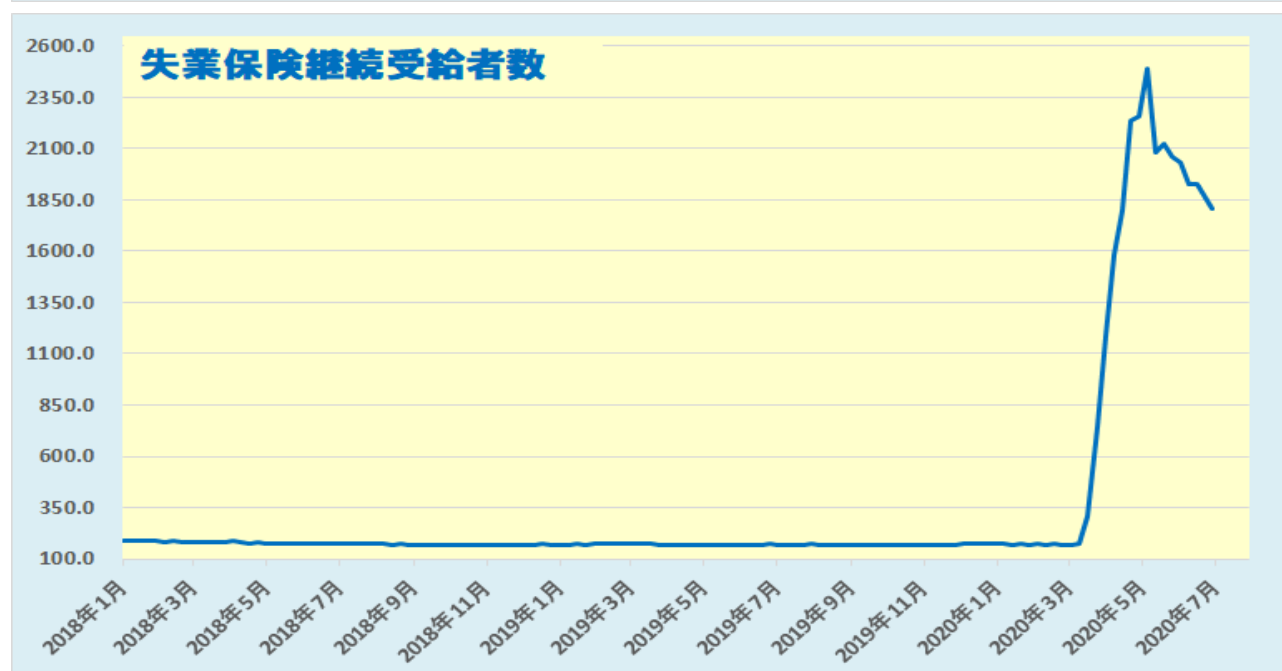
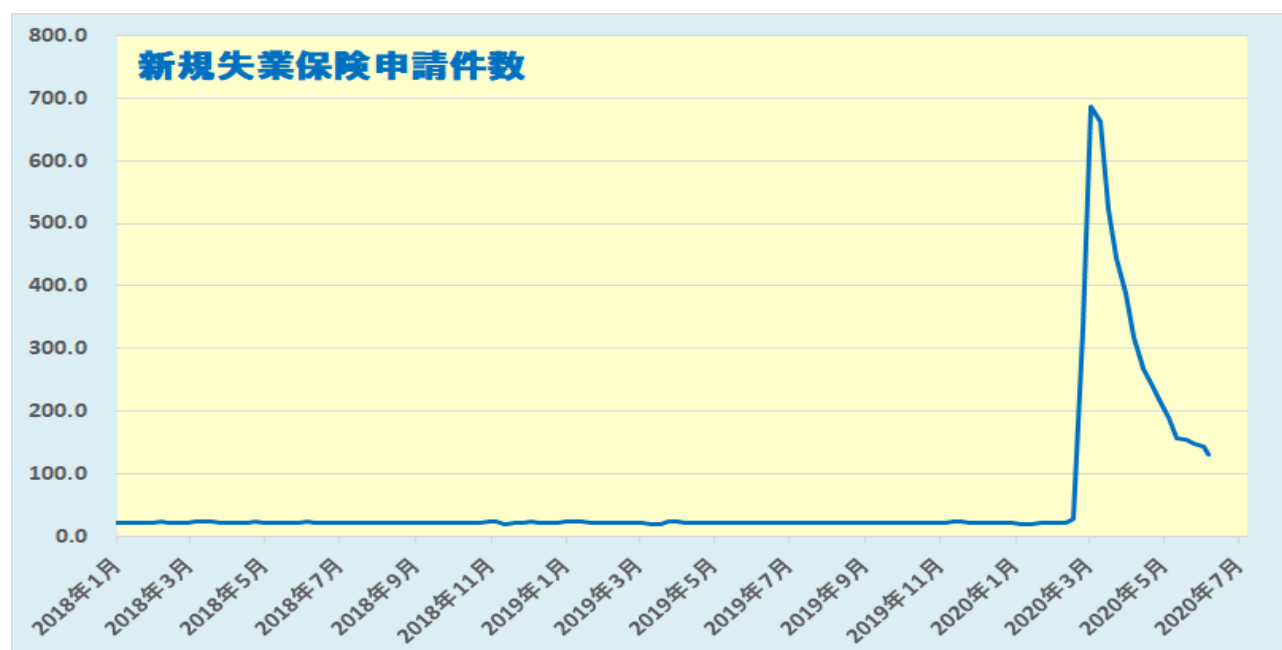
NY 市場レポート（前日 21 時 00 分～午前 5 時 30 分まで）

主要な米経済指標の結果

新規失業保険申請件数 131.4 万件（予想 137.5 万件・前回 142.7 万件⇒141.3 万件）

失業保険継続受給者数 1806.2 万人（予想 1880.0 万人・前回 1929.0 万人⇒1876.0 万人）

米新規失業保険申請件数は、前週比-9.9 万件となり、14 週連続の減少となった。ただ、依然として高水準であり、雇用情勢の先行きには不透明感が強い。一方、失業保険継続受給者数は、前週比-69.8 万人と 5 週連続の減少となった。

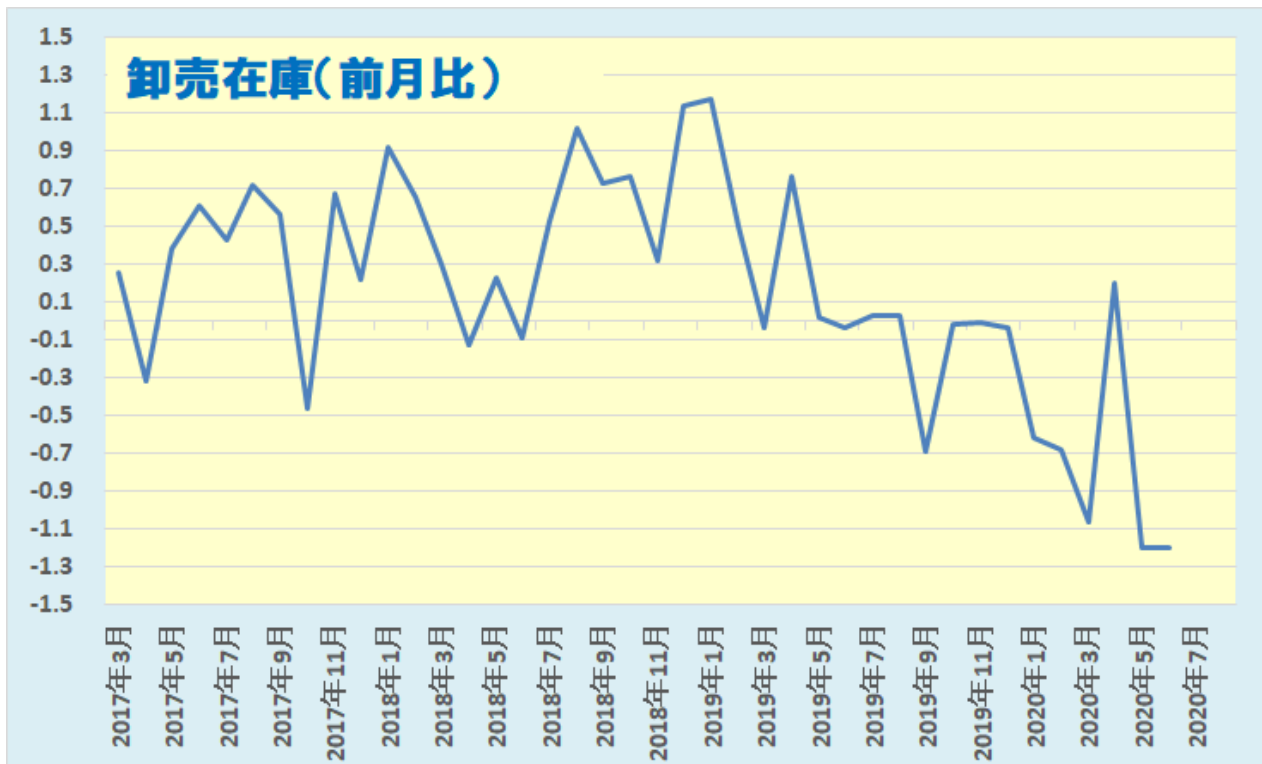


データを基に SBILM が作成

5月卸売在庫（前月比） -1.2%（予想 -1.2%・前回 -1.2%）

5月卸売売上高（前月比） 5.4%（予想 ・前回 -16.9%⇒-16.4%）

5月の米卸売在庫は市場予想と一致し、2ヵ月ぶりのマイナスとなった。耐久財は前月比-2.0%（前月-0.5%）となり、自動車は-5.1%、電気製品が-0.1%、専門機器が-1.2%。非耐久財は+0.1%（1.3%）となり、農産物が-1.8%、石油製品は+14.5%だった。5月の卸売売上高は、前月比+5.4%、耐久財は+9.3%、非耐久財は+1.8%だった。



データを基に SBILM が作成

ダウ平均株価は反落、ナスダックは続伸で最高値を更新

米株式市場では、米国で新型コロナウイルスの感染拡大が続いており、経済活動再開への警戒感が高まったから主要株価指数は軟調な動きとなった。さらに、フロリダ州やテキサス州で死者数が増加したことも圧迫要因となった。ただ、ナスダックは感染拡大を背景に、IT企業がデジタル化の恩恵を受けるとの観測から買い戻しが強まり、続伸となった。ダウ平均株価は序盤から軟調な動きとなり、一時前日比543ドル安まで下落した。その後は下げ幅を縮小し、361ドル安（-1.39%）で終了した。一方、ハイテク株中心のナスダックは、55ポイント高（+0.53%）で終了し、2日連続で最高値を更新した。



データを基に SBILM が作成

セクター別変動率(ダウ平均)			個別の変動率(ダウ平均銘柄)		
	セクター	変動率		銘柄	変動率
1	石油・ガス	-4.16%	1	ウォルグリーンBA	-7.76%
2	資本財	-2.91%	2	レイセオンT	-4.75%
3	通信サービス	-2.56%	3	シェブロン	-4.18%
4	金融	-2.26%	4	エクソン	-4.13%
5	素材	-2.26%	5	ボーイング	-3.78%

データを基に SBILM が作成

ドル円・クロス円は軟調な動き

NY市場では、新型コロナウイルスの感染拡大が続いていることや、フロリダ州やテキサス州で感染による死者数が増加したとの報告も加わり、米主要株価指数が下落するなど投資家のリスク回避の動きが強まり、ドル円・クロス円は軟調な動きとなった。その後、ドルはユーロやポンドなどに対して上昇したことから対円でも堅調な動きとなり、ドル/円は序盤の安値 107.10 から 107.36 まで上昇する動きも見られた。しかし、米連邦最高裁判所がトランプ米大統領の納税記録の開示をするよう命じたこともあり、その後は上値の重い動きが続いた。



出所：総合分析チャート

提供：SBI リクイディティ・マーケット株式会社

お客様は、本レポートに表示されている情報をお客様自身のためにのみご利用するものとし、第三者への提供、再配信を行うこと、独自に加工すること、複製もしくは加工したものを第三者に譲渡または使用させることは出来ません。情報の内容については万全を期しておりますが、その内容を保証するものではありません。また、これらの情報によって生じたいかなる損害についても、当社および本情報提供者は一切の責任を負いません。

本レポートに表示されている事項は、投資一般に関する情報の提供を目的としたものであり、勧誘を目的としたものではありません。投資にあたっての最終判断はお客様ご自身でお願いします。