

NY マーケットレポート (2020年6月26日)

2020年6月26日 (金)

アジア主要株価	終値	前日比	年初来%
日経平均	22,512.08	+252.29	-4.84%
ハンセン指数	24,549.99	-231.59	-12.91%
上海総合	2,979.55	+8.93	-2.31%
韓国総合	2,134.65	+22.28	-2.87%
豪ASX200	5,904.08	+86.40	-11.67%
シンガポールST	2,604.51	+14.36	-19.19%
インドSENSEX	35,171.27	+329.17	-14.74%

外国為替	終値	高値	安値
USD/JPY	107.17	107.36	106.80
EUR/JPY	120.29	120.38	119.82
GBP/JPY	133.21	133.30	132.04
AUD/JPY	73.54	73.91	73.31
EUR/USD	1.1224	1.1239	1.1195
BRL/JPY	19.525	19.841	19.420
RUB/JPY	1.528	1.544	1.523

	終値	前日比	年初来%
英FT100	6,163.86	+16.86	-18.28%
仏CAC40	4,909.64	-8.94	-17.87%
独DAX	12,089.39	-88.48	-8.75%
スペインIBX35	7,178.40	-91.90	-24.83%
イタリアFTSE MIB	19,124.36	-110.39	-18.64%
トルコ・イスตันบูล100	114,668.41	+529.46	0.21%
ロシアRTS	1,246.74	-10.44	-19.51%
南ア全株指数	53,648.05	-2.66	-6.02%

コモディティ	終値	前日比	年初来%
NY GOLD	1780.30	+9.70	16.89%
NY 原油	38.49	-0.23	-36.96%
CBOTコーン	316.38	-1.62	-18.41%
CRB指数	134.410	-0.96	-27.65%
ドル指数先物	97.500	+0.07	1.15%
VIX指数	34.73	+2.51	152.03%

米国主要株価	終値	前日比	年初来%
米ダウ平均	25,015.55	-730.05	-12.34%
S&P500	3,009.05	-74.71	-6.86%
NASDAQ	9,757.22	-259.78	8.74%

南北米主要株価	終値	前日比	年初来%
カナダ・トロント総合	15,188.98	-257.16	-10.99%
メキシコ・ボルサ指数	37,431.95	-302.57	-14.03%
ブラジル・ボベスパ指数	93,834.49	-2148.60	-18.86%

Crypto Currency	本日	前日
CME Bitcoin(先物・期近)	9248	9265
Ripple (BSTP)	0.183	0.182
Ethereum (BSTP)	231.00	233.75
Bitcoin Cash	230.86	232.44

日本国債利回り	本日	前日
2年債	-0.141%	-0.124%
5年債	-0.110%	-0.101%
10年債	0.005%	0.015%
30年債	0.572%	0.580%

欧州国債利回り		
ドイツ10年債	-0.481%	-0.468%
英国 10年債	0.174%	0.154%
フランス 10年債	-0.127%	-0.120%

米国債利回り		
2年債	0.168%	0.186%
3年債	0.187%	0.205%
5年債	0.300%	0.332%
7年債	0.489%	0.518%
10年債	0.640%	0.686%
30年債	1.371%	1.434%

6/29 経済指標スケジュール	
08:50	【日本】5月百貨店・スーパー販売額
08:50	【日本】5月小売売上高
13:00	【スウェーデン】5月貿易収支
15:45	【フランス】6月消費者物価指数
16:00	【トルコ】6月経済信頼感
16:30	【スウェーデン】5月貿易収支
17:30	【香港】5月貿易収支
17:30	【英国】5月マネーサプライM4
17:30	【英国】5月住宅証券融資高
17:30	【英国】5月消費者信用残高
17:30	【英国】5月住宅ローン承認件数
18:00	【欧州】6月消費者信頼感
18:00	【欧州】6月サービス業信頼感
18:00	【欧州】6月鉱工業信頼感
18:00	【欧州】6月経済信頼感
21:00	【ドイツ】6月消費者物価指数
21:30	【カナダ】5月鉱工業製品価格
21:30	【カナダ】5月原料価格指数
23:00	【米国】5月中古住宅販売仮契約
23:30	【米国】6月ダラス連銀製造業活動指数

6/29 主要会議・講演・その他予定	
・	メルケル独首相とマクロン仏大統領 共同記者会見
・	サンフランシスコ連銀総裁 討論会
・	ニューヨーク連銀総裁 討論会

*一部暫定値

NY 市場レポート（前日 21 時 00 分～午前 5 時 30 分まで）

主要な米経済指標の結果

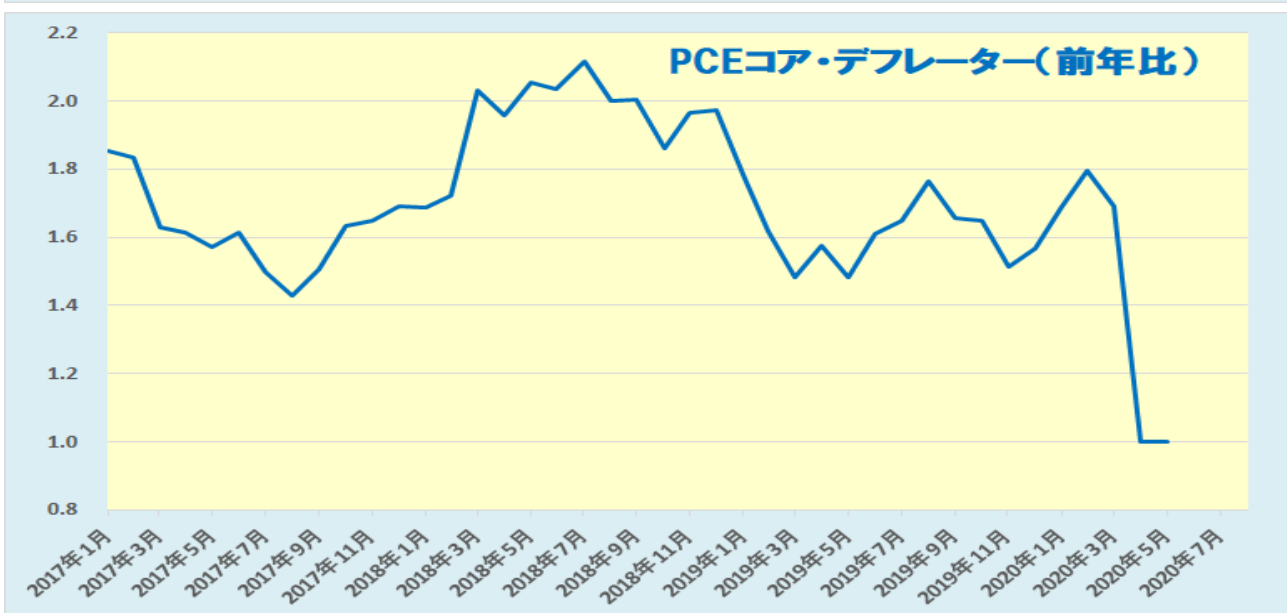
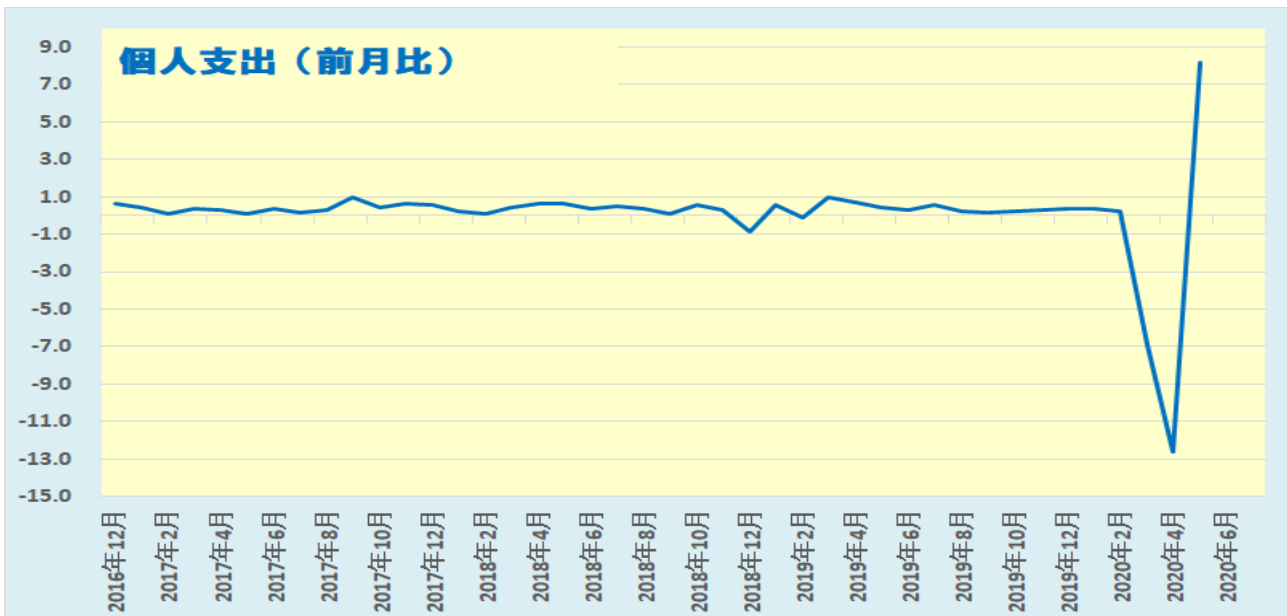
5 月個人所得（前月比） -4.2%（予想 -6.0%・前回 10.5%⇒10.5%）

5 月個人支出（前月比） 8.2%（予想 8.8%・前回 -13.6%⇒-12.6%）

5 月 PCE デフレーター（前年比） 0.5%（予想 0.5%・前回 0.5%）

5 月 PCE コア・デフレーター（前年比） 1.0%（予想 0.9%・前回 1.0%）

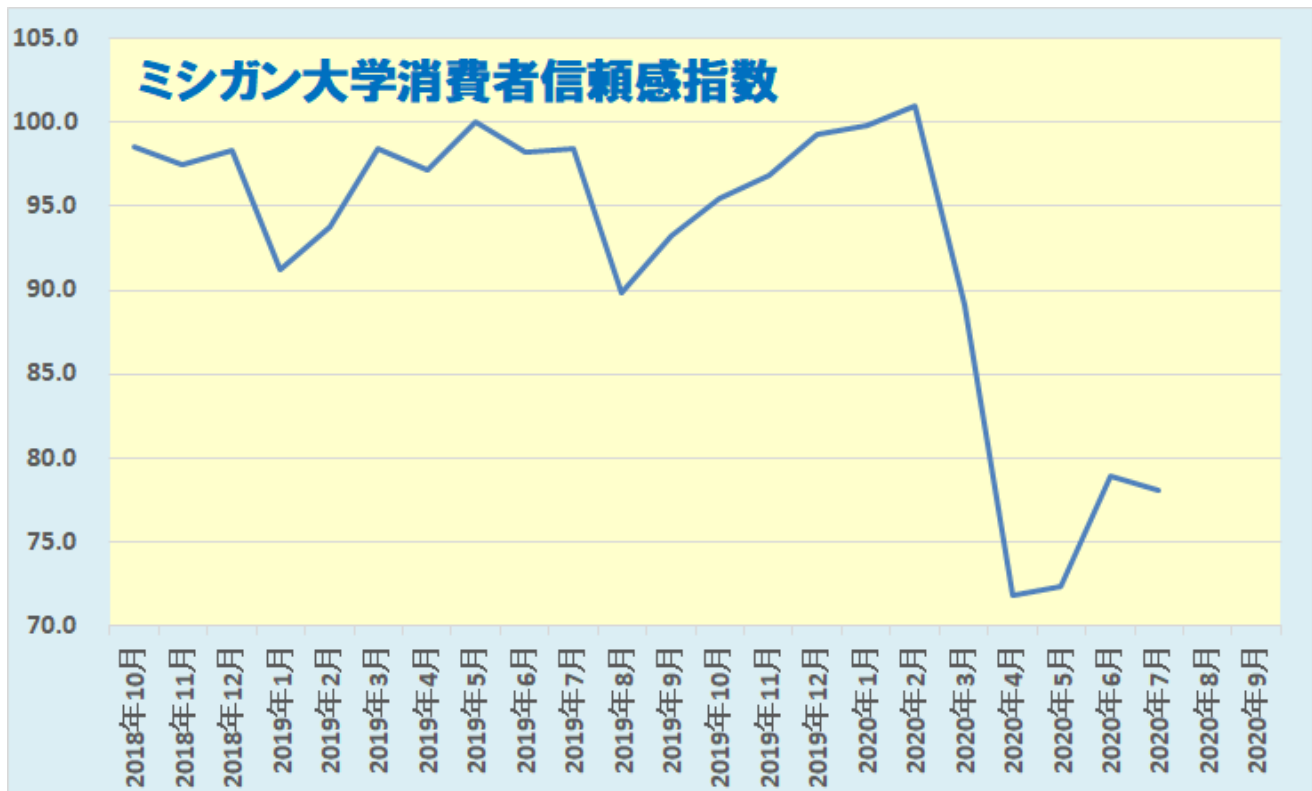
5 月の米個人所得・消費統計では、個人消費が大幅上昇となり、増加率では 1959 年以降で最大の伸びとなった。5 月に経済活動が再開したことや、3 月、4 月に大きく低下した反動で大幅プラスとなった。賃金・給与は+2.7%（前月-7.6%）、可処分所得は-4.9%（+13.1%）、貯蓄率+23.2%（+32.2%）だった。



データを基に SBILM が作成

6月ミシガン大学消費者信頼感指数 78.1 (予想 79.0・前回 78.9)

6月の米ミシガン大学消費者信頼感指数の速報値は、速報値から0.8ポイント低下となり、市場予想も下回った。ただ、前月比では5.8ポイントの上昇だった。現在の景況感¹は87.1で速報値から0.7ポイント低下し、前月から4.8ポイント上昇。一方、先行き景況感²は72.3で速報値から0.8ポイント低下し、前月から6.4ポイント上昇した。また、1年後のインフレ期待³は3.0%で速報値から変わらず、前月から0.2ポイント低下した。



データを基に SBILM が作成

米主要株価指数は軒並み大幅下落

米株式市場では、米国で新型コロナウイルスの感染者が増加していることを受けて、再び経済活動が停滞するとの懸念が広がり、主要株価指数は軟調な動きとなった。さらに、米中对立の懸念を背景に、第1段階の通商合意が困難になる可能性があるとの報道も圧迫要因となった。ダウ平均株価は、序盤から軟調な動きが続き、一時前日比 774 ドル安まで下落した。その後上げ幅を縮小し、730 ドル安 (-2.84%) で終了した。一方、ハイテク株中心のナスダックは 259 ポイント安 (-2.59%) で終了した。



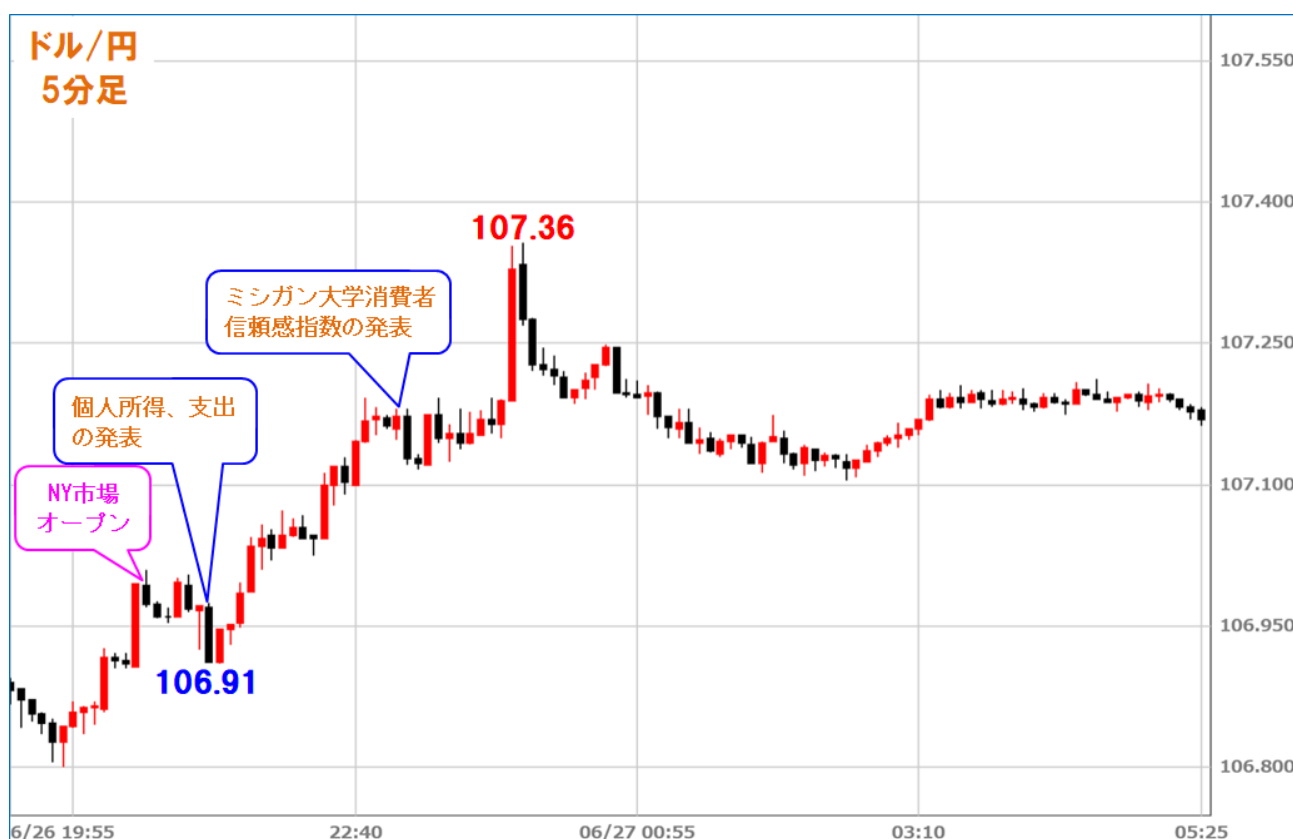
データを基に SBILM が作成

セクター別変動率(ダウ平均)			個別の変動率(ダウ平均銘柄)		
	セクター	変動率		銘柄	変動率
1	金融	-4.43%	1	ゴールドマン・サックスG	-8.65%
2	資本財	-2.19%	2	JPモルガン・チェース	-5.48%
3	石油・ガス	-2.07%	3	アメリカンエキスプレス	-4.53%
4	通信サービス	-2.06%	4	レイセオンT	-3.21%
5	テクノロジー	-1.53%	5	トラベラーズ	-3.16%

データを基に SBILM が作成

ユーロは主要通貨に対して堅調な動き

NY 市場では、欧州時間の軟調な流れが一服し、ドル円・クロス円は序盤から堅調な動きとなった。序盤に発表された米個人支出が過去最大の伸びとなったものの、個人所得がマイナスとなったこともあり、反応は限定的だった。その後、ロンドンフィキシングに向けて円売り・ドル買いが観測されたことから、ドル/円は欧州時間に付けた 106.80 から 107.36 まで上昇した。しかし、新型コロナウイルスの感染が再び拡大していることを背景に、テキサス州やフロリダ州では一部の飲食店での営業停止や入店制限を強化する方針が示されてことや、香港問題に関する対中制裁法案が前日に米上院で可決されたことで、米中対立に対する懸念が高まったことも影響し、リスク回避の動きから米主要株価指数が軒並み下げ幅を拡大した。これを受けて、ドル円・クロス円も上値の重い動きとなった。ただ、ユーロはロンドンフィキシングに向けた円売りを受けて対円で堅調な動きとなり、さらに対ポンドで 3 ヶ月ぶりの高値を付けたこともあり、ドルや円に対しても堅調な動きが続いた。



出所：総合分析チャート

提供：SBI リクイディティ・マーケット株式会社

お客様は、本レポートに表示されている情報をお客様自身のためにのみご利用するものとし、第三者への提供、再配信を行うこと、独自に加工すること、複製もしくは加工したものを第三者に譲渡または使用させることは出来ません。情報の内容については万全を期しておりますが、その内容を保証するものではありません。また、これらの情報によって生じたいかなる損害についても、当社および本情報提供者は一切の責任を負いません。

本レポートに表示されている事項は、投資一般に関する情報の提供を目的としたものであり、勧誘を目的としたものではありません。投資にあたっての最終判断はお客様ご自身でお願いします。