

NY マーケットレポート (2020年6月25日)

2020年6月25日(木)

アジア主要株価	終値	前日比	年初来%	外国為替	終値	高値	安値
日経平均	22,259.79	-274.53	-5.90%	USD/JPY	107.16	107.45	106.91
ハンセン指数	24,781.58	-125.76	-12.09%	EUR/JPY	120.22	120.63	120.15
上海総合	2,979.55	+8.93	-2.31%	GBP/JPY	133.08	133.62	132.79
韓国総合	2,112.37	-49.14	-3.88%	AUD/JPY	73.78	73.88	73.32
豪ASX200	5,817.70	-148.05	-12.96%	EUR/USD	1.1219	1.1260	1.1190
シンガポールST	2,590.15	-38.47	-19.63%	BRL/JPY	19.825	20.261	19.815
インドSENSEX	34,842.10	-26.88	-15.54%	RUB/JPY	1.539	1.546	1.525

	終値	前日比	年初来%	コモディティ	終値	前日比	年初来%
英FT100	6,147.14	+23.45	-18.50%	NY GOLD	1770.60	-4.50	16.25%
仏CAC40	4,918.58	+47.22	-17.72%	NY 原油	38.72	+0.71	-36.59%
独DAX	12,177.87	+83.93	-8.08%	CBOTコーン	320.50	-6.50	-17.34%
スペインIBX35	7,270.30	+74.80	-23.86%	CRB指数	135.368	+0.125	-27.14%
イタリアFTSE MIB	19,234.75	+71.77	-18.17%	ドル指数先物	97.429	+0.281	1.08%
トルコ・イスタンブール100	114,138.95	-309.95	-0.25%	VIX指数	32.22	-1.62	133.82%
ロシアRTS	1,257.18	-24.00	-18.84%				
南ア全株指数	53,914.05	-533.68	-5.55%				

米国主要株価	終値	前日比	年初来%
米ダウ平均	25,745.60	+299.66	-9.79%
S&P500	3,083.76	+33.43	-4.55%
NASDAQ	10,017.00	+107.84	11.64%
南北米主要株価	終値	前日比	年初来%
カナダ・トロント総合	15,446.14	+151.76	-9.48%
メキシコ・ボルサ指数	37,734.52	-173.86	-13.34%
ブラジル・ボベスパ指数	95,983.09	+1605.73	-17.00%

*一部暫定値

6/26 経済指標スケジュール	
08:30	【日本】6月消費者物価指数[東京都区部]
14:00	【シンガポール】5月鉱工業生産
15:00	【ドイツ】5月輸入物価市薄
15:00	【ノルウェー】5月小売売上高
15:45	【フランス】6月消費者信頼感指数
16:30	【スウェーデン】5月生産者物価指数
16:30	【スウェーデン】5月小売売上高
17:00	【欧州】5月マネーサプライM3
20:00	【メキシコ】5月貿易収支
20:00	【メキシコ】5月経済活動指数
21:30	【米国】5月個人所得
21:30	【米国】5月個人支出
21:30	【米国】5月PCEデフレーター
23:00	【米国】6月ミシガン大学消費者信頼感指数

Crypto Currency	本日	前日
CME Bitcoin(先物・期近)	9265	9280
Ripple (BSTP)	0.182	0.183
Ethereum (BSTP)	233.75	234.74
Bitcoin Cash	232.44	232.87

日本国債利回り	本日	前日
2年債	-0.124%	-0.133%
5年債	-0.101%	-0.101%
10年債	0.015%	0.015%
30年債	0.580%	0.587%
欧州国債利回り		
ドイツ10年債	-0.468%	-0.440%
英国 10年債	0.154%	0.189%
フランス 10年債	-0.120%	-0.100%
米国債利回り		
2年債	0.186%	0.188%
3年債	0.205%	0.210%
5年債	0.332%	0.316%
7年債	0.518%	0.514%
10年債	0.686%	0.679%
30年債	1.434%	1.429%

6/26 主要会議・講演・その他予定

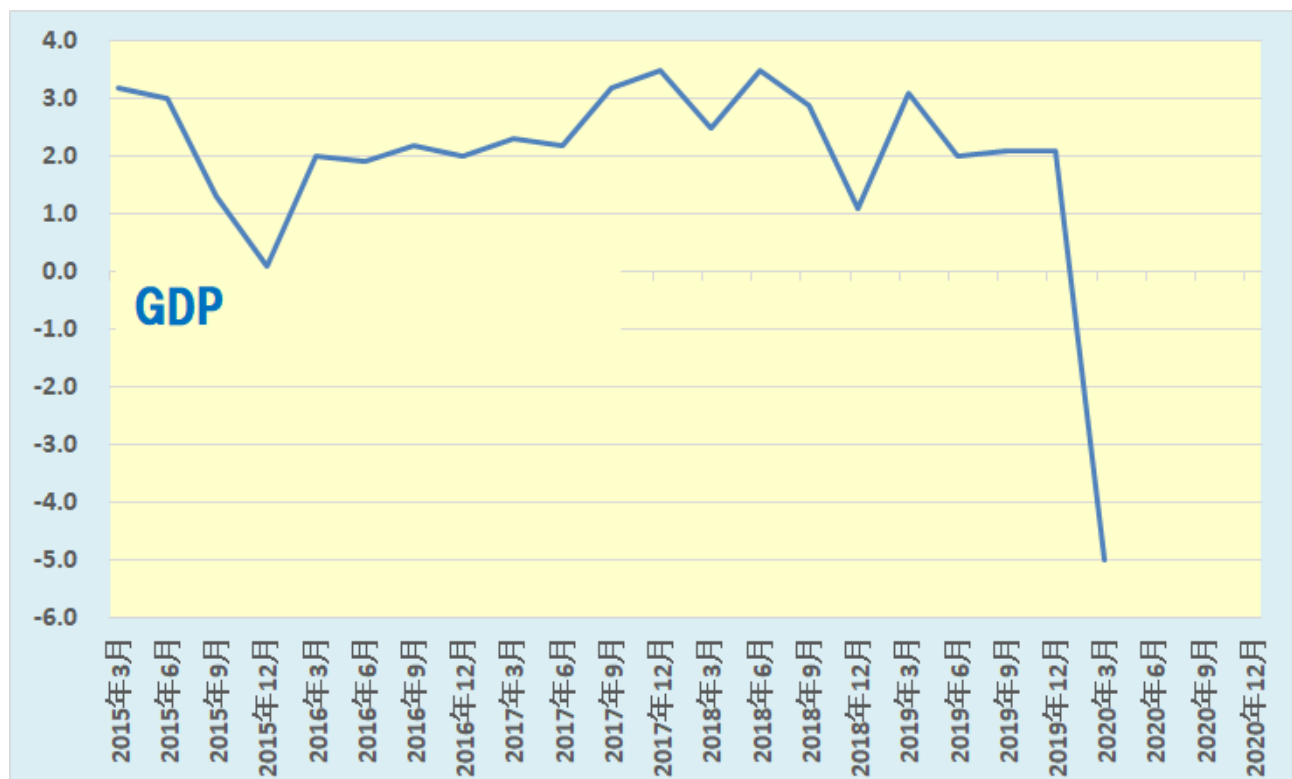
NY 市場レポート（前日 21 時 00 分～午前 5 時 30 分まで）

主要な米経済指標の結果

1Q GDP（前期比年率） -5.0%（予想 -5.0%・前回 -5.0%）

1Q 個人消費（前期比） -6.8%（予想 -6.8%・前回 -6.8%）

1-3 月期の米 GDP 確定値は、改定値から横ばいとなり、下げ幅はリーマンショック後以来約 11 年ぶりの大きさとなった。GDP の約 7 割を占める個人消費も改定値から横ばいだった。なお、4-6 月期の GDP は一段と悪化するとの見方が強まっており、米議会予算局も大幅な落ち込みを予想している。

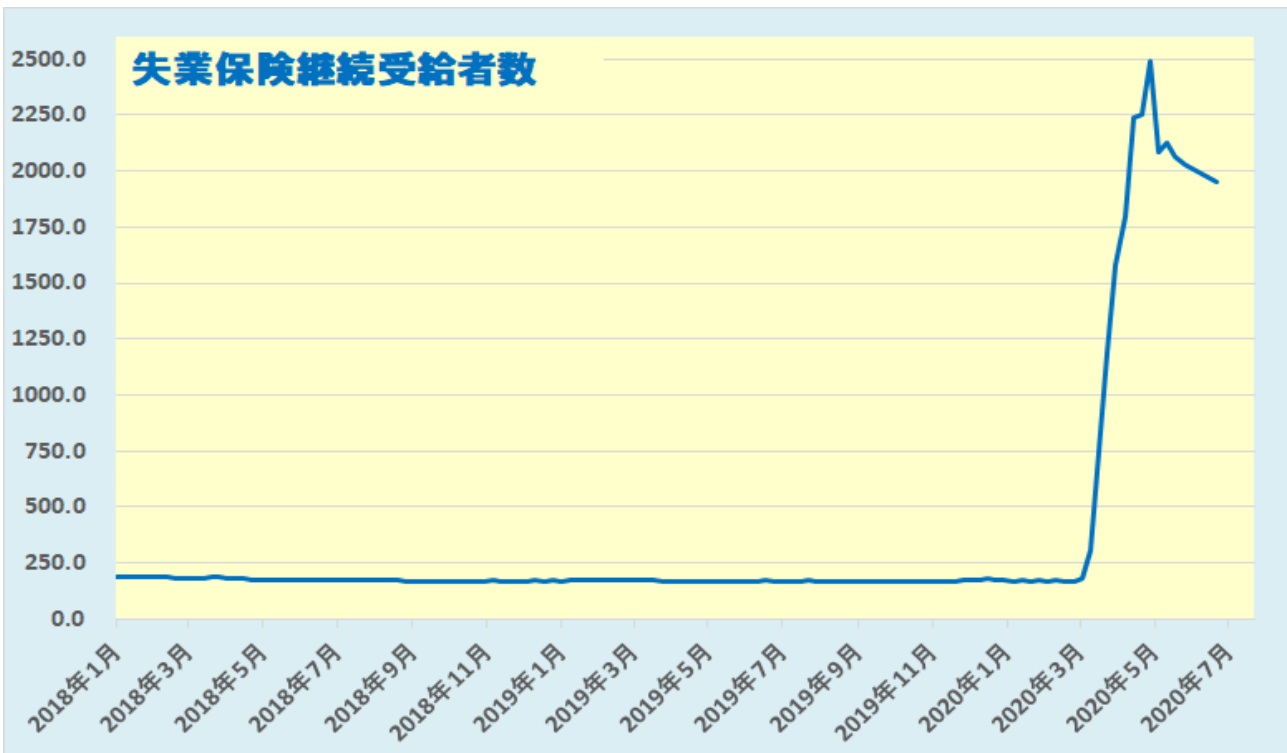
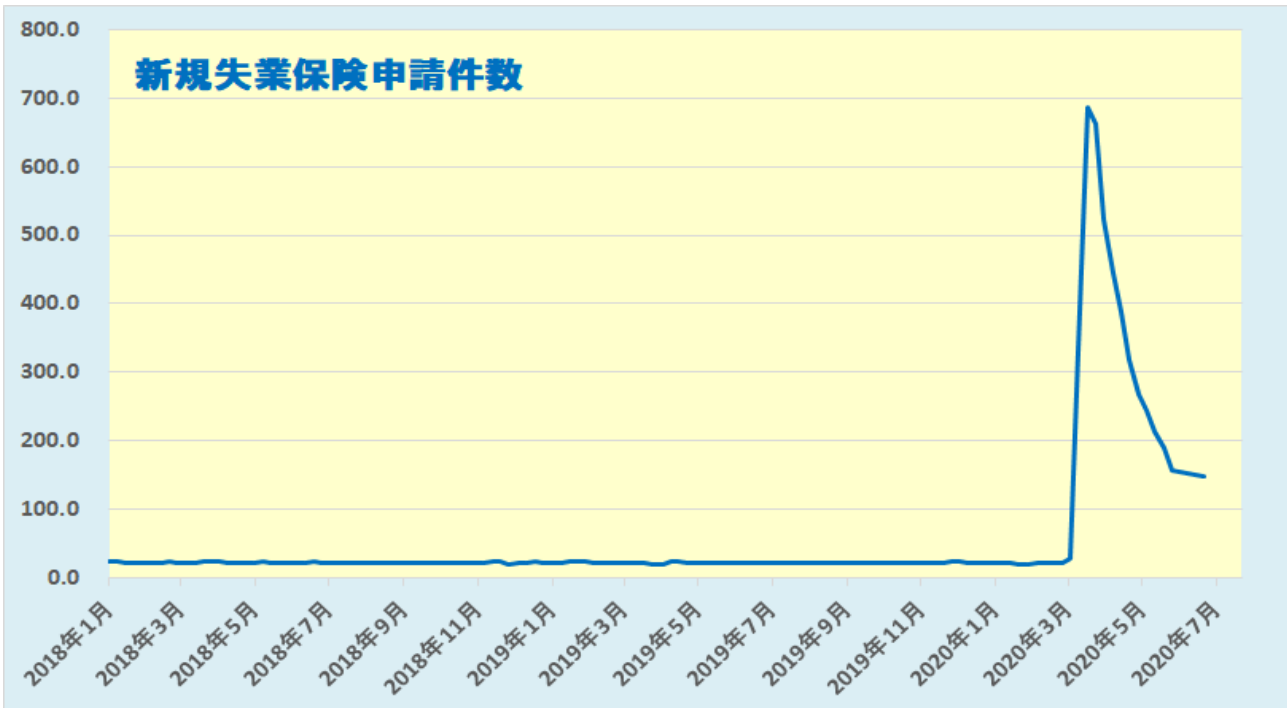


データを基に SBILM が作成

新規失業保険申請件数 148.0 万件（予想 135.0 万件・前回 150.8 万件⇒154.0 万件）

失業保険継続受給者数 1952.2 万人（予想 2000.0 万人・前回 2054.4 万人⇒2028.9 万人）

米新規失業保険申請件数は、前週比-6 万件となり 12 週連続の減少となったが、依然として高水準が維持されている。一方、失業保険継続受給者数は、前週比-76.7 万人と 3 週連続の減少となったが、減少幅は引き続き小幅にとどまった。

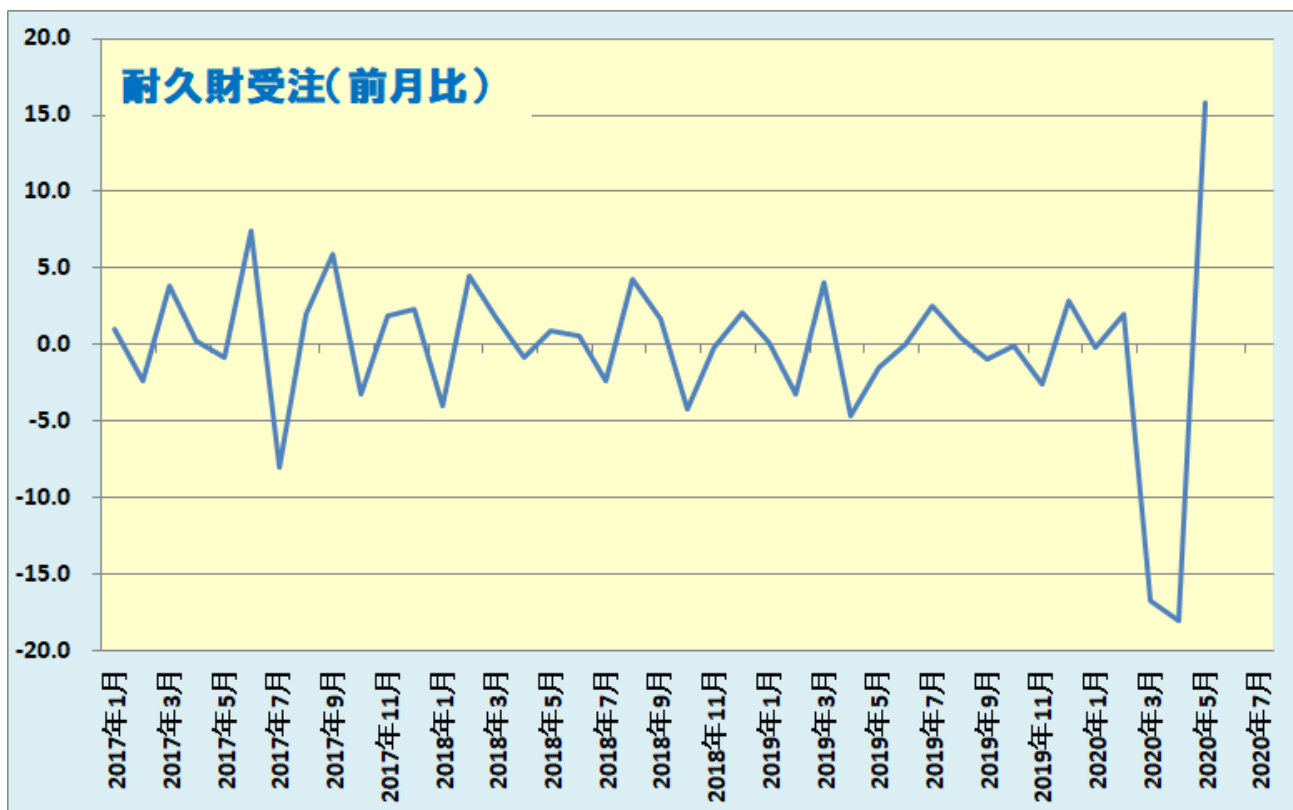


データを基に SBILM が作成

5月耐久財受注(前月比) 15.8% (予想 10.9%・前回 -17.7%⇒-18.1%)

5月耐久財受注[除輸送用機器] 4.0% (予想 2.3%・前回 -7.7%⇒-8.2%)

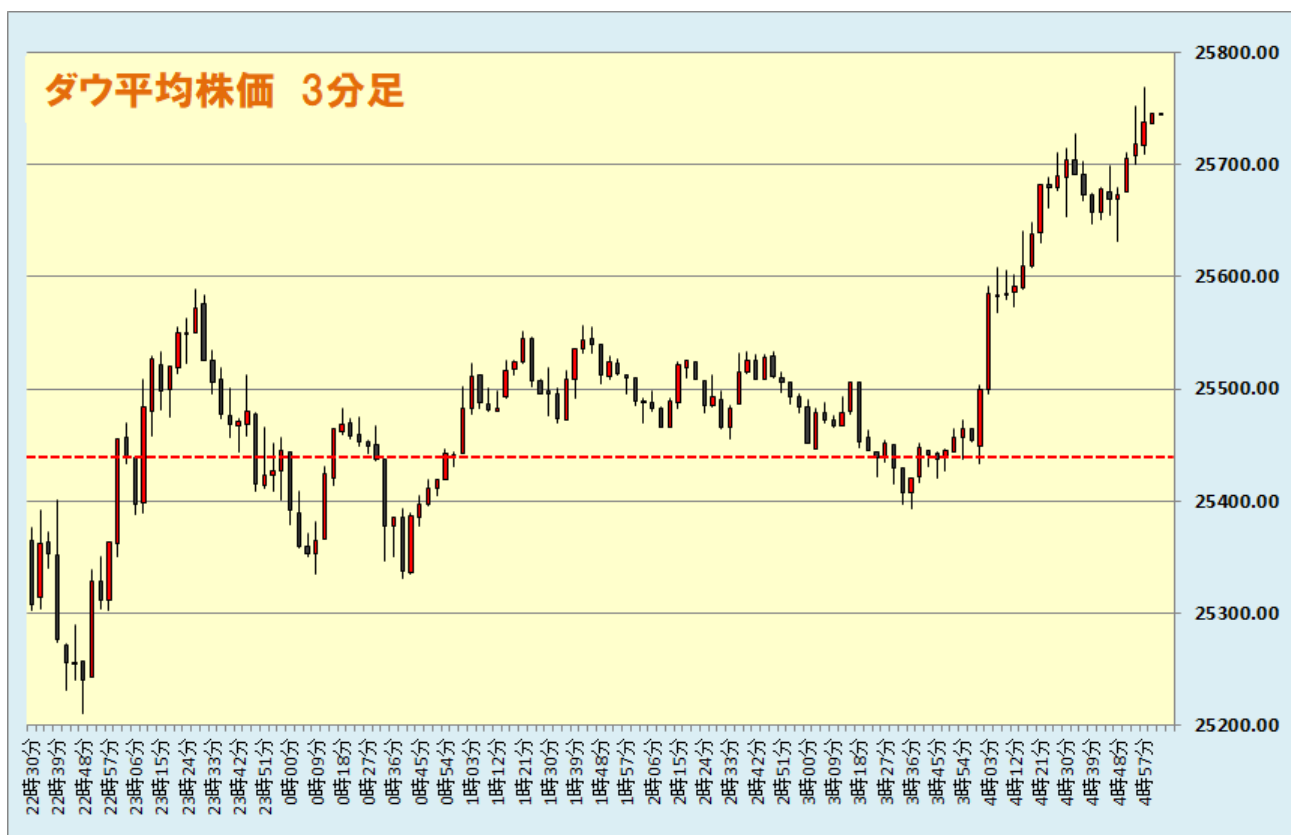
5月の米耐久財受注は、市場予想上回る伸びとなり、2014年7月以来の高い伸びとなった。輸送機器は+80.7%となり、国防関連の航空機が+6.0%、自動車・同部品が+27.5%、なお輸送機器を除いた受注は+4.0%だった。輸送機器以外では、一次金属が+9.1%(前月-14.3%)、電子機器が+3.9%(-8.7%)、一般機械が+1.1%(-8.0%)、コンピューターが+0.7%(0.0%)と軒並み上昇した。また、資本財は+25.8%(-2.4%)となり、資本財から国防関連を除いた受注は+27.1%、コア受注は+2.3%、国防関連は+19.9%だった。



データを基に SBILM が作成

米主要株価指数は軒並み反発

米株式市場では、米国の新型コロナウイルスの新規感染者数が過去最高となったことで米経済の回復遅れが懸念され、米主要株価指数は序盤から軟調な動きとなった。さらに、テキサス州が感染拡大抑制策の段階的な緩和を停止すると発表したことも圧迫要因となった。その後、米金融当局がボルカー・ルールの緩和を発表したことを受けて、金融株を中心に買い戻しが優勢となり、主要株価指数は反発となった。ダウ平均株価は、序盤から軟調な動きとなり、一時前日比 236 ドル安まで下落した。その後は反発し、終盤には 323 ドル高まで上昇する場面もあったが、299 ドル高 (+1.18%) で終了した。一方、ハイテク株中心のナスダックは、107 ポイント高 (+1.09%) で終了した。



データを基に SBILM が作成

セクター別変動率(ダウ平均)			個別の変動率(ダウ平均銘柄)		
	セクター	変動率		銘柄	変動率
1	素材	3.98%	1	ゴールドマン・サックスG	4.59%
2	金融	2.76%	2	DOW	3.98%
3	石油・ガス	1.70%	3	JPモルガン・チェース	3.49%
4	ヘルスケア	1.44%	4	アメリカンエキスプレス	2.48%
5	テクノロジー	1.26%	5	ユナイテッドH	2.43%

データを基に SBILM が作成

ドル/円は6/16以来の高値を付けるも、その後は反落

NY市場では、米国で新型コロナウイルスの新規感染者数が過去最大となったことや、テキサス州が感染拡大抑制策の段階的な緩和措置を停止すると発表したこともあり、米経済の回復期待が後退し、米主要株価が序盤から大幅下落となるなど投資家のリスク回避の動きが先行、ドル円・クロス円は軟調な動きとなった。ドル/円は、欧州時間から主要通貨に対して堅調な動きが続いたことから、対円でも107.45まで上昇して6/16以来の高値を付けていたが、反落となった。その後、米金融当局がボルカー・ルールを緩和すると発表したことを受けて、金融セクターを中心に株価が反発となり、リスク回避の動きが和らぎ、ユーロやポンドなどのクロス円は底固い動きとなった。しかし、ドルはユーロやポンドなどに対して下落したことから、対円でも上値の重い動きとなった。



出所：総合分析チャート

提供：SBI リクイディティ・マーケット株式会社

お客様は、本レポートに表示されている情報をお客様自身のためにのみご利用するものとし、第三者への提供、再配信を行うこと、独自に加工すること、複製もしくは加工したものを第三者に譲渡または使用させることは出来ません。情報の内容については万全を期しておりますが、その内容を保証するものではありません。また、これらの情報によって生じたいかなる損害についても、当社および本情報提供者は一切の責任を負いません。

本レポートに表示されている事項は、投資一般に関する情報の提供を目的としたものであり、勧誘を目的としたものではありません。投資にあたっての最終判断はお客様自身でお願いします。